

B9ED202CCT

# اكتساب اور تدريس

(Learning and Teaching)

فاصلاتی اور روایتی نصاب پر مبنی خود اکتسابی مواد

برائے

بیچلر آف ایجوکیشن

(دوسرا سمسٹر)

نظامت فاصلاتی تعلیم

مولانا آزاد نیشنل اردو یونیورسٹی

حیدرآباد-32، تلنگانہ، بھارت

© مولانا آزاد نیشنل اردو یونیورسٹی، حیدرآباد  
کورس۔ بچلر آف ایجوکیشن

ISBN: 978-93-80322-13-1

First Edition: August, 2018

Second Edition: July, 2019

Third Edition: March, 2022

رجسٹرار، مولانا آزاد نیشنل اردو یونیورسٹی، حیدرآباد	:	ناشر
مارچ، 2022	:	اشاعت
120 روپے	:	قیمت
1000 کاپیاں	:	تعداد
ڈاکٹر محمد اکمل خان، نظامت فاصلاتی تعلیم، مولانا آزاد نیشنل اردو یونیورسٹی، حیدرآباد	:	ترتیب و تزئین
ڈاکٹر ظفر احمد (ظفر گلزار)، ڈی ٹی پی، مولانا آزاد نیشنل اردو یونیورسٹی، حیدرآباد	:	سرورق
کرشک آرٹ پرنٹرز، حیدرآباد	:	مطبع

اكتساب اور تدریس

(Learning and Teaching)

For B.Ed. 2<sup>nd</sup> Semester

On behalf of the Registrar, Published by:

**Directorate of Distance Education**

Maulana Azad National Urdu University

Gachibowli, Hyderabad-500032 (TS), Bharat

**Director:** dir.dde@manuu.edu.in **Publication:** ddepublication@manuu.edu.in

**Phone:** 040-23008314 **Website:** manuu.edu.in



## کورس ریوژن کمیٹی

(Course Revision Committee)

Prof. Mushtaq Ahmed I. Patel

Professor, Education (DDE)

Prof. Najmus Saher

Professor, Education (DDE)

Dr. Sayyad Aman Ubed

Associate Professor, Education (DDE)

Dr. Banwaree Lal Meena

Assistant Professor, Education (DDE)

Dr. Mohd Akmal Khan

Directorate of Distance Education, MANUU

Dr. Abdul Basit Ansari

Directorate of Distance Education, MANUU

Mr. Faheem Anwar

Directorate of Distance Education, MANUU

پروفیسر مشتاق احمد آئی۔ پیٹیل

پروفیسر، تعلیم (ڈی ڈی ای)

پروفیسر نجم السحر

پروفیسر، تعلیم (ڈی ڈی ای)

ڈاکٹر سید امان عبید

اسوسی ایٹ پروفیسر، تعلیم (ڈی ڈی ای)

ڈاکٹر بنواری لال مینا

اسسٹنٹ پروفیسر، تعلیم (ڈی ڈی ای)

ڈاکٹر محمد اکمل خان

نظامت فاصلاتی تعلیم، مولانا آزاد نیشنل اردو یونیورسٹی

ڈاکٹر عبدالباسط انصاری

نظامت فاصلاتی تعلیم، مولانا آزاد نیشنل اردو یونیورسٹی

جناب فہیم انور

نظامت فاصلاتی تعلیم، مولانا آزاد نیشنل اردو یونیورسٹی

نظامت فاصلاتی تعلیم

مولانا آزاد نیشنل اردو یونیورسٹی

گچی باؤلی، حیدرآباد-32، تلنگانہ، بھارت



## مجلس ادارت - اشاعت اول و دوم

(Editorial Board-1st and 2nd Edition)

مضمون مدیر

(Subject Editor)

Dr. Talmeez Fatma Naqvi

Associate Professor

MANUU College of Teacher Education, Bhopal

ڈاکٹر تلمیز فاطمہ نقوی

اسوسی ایٹ پروفیسر

مانو کالج آف ٹیچر ایجوکیشن، بھوپال

زبان مدیر

(Language Editor)

Prof. Najmus Saher

Professor and Programme Coordinator, B.Ed. (DM)

Directorate of Distance Education

Maulana Azad National Urdu University, Hyderabad

پروفیسر نجم السحر

پروفیسر و پروگرام کوآرڈینیٹر، بی۔ایڈ۔ (فاصلاتی طرز)

نظامت فاصلاتی تعلیم، مولانا آزاد نیشنل اردو یونیورسٹی، حیدرآباد

نظامت فاصلاتی تعلیم

مولانا آزاد نیشنل اردو یونیورسٹی

گچی باؤلی، حیدرآباد۔ 32، تلنگانہ، بھارت



## مجلس ادارت - اشاعت سوم

(Editorial Board-3rd Edition)

### مضمون مدیران

(Subject Editors)

Prof. Mushtaq Ahmed I. Patel

Professor, Education (DDE)

Prof. Najmus Saher

Professor, Education (DDE)

Dr. Sayyad Aman Ubed

Associate Professor, Education (DDE)

Dr. Banwaree Lal Meena

Assistant Professor, Education (DDE)

پروفیسر مشتاق احمد آئی۔ پیٹیل

پروفیسر، تعلیم (ڈی ڈی ای)

پروفیسر نجم السحر

پروفیسر، تعلیم (ڈی ڈی ای)

ڈاکٹر سید امان عبید

اسوشی ایٹ پروفیسر، تعلیم (ڈی ڈی ای)

ڈاکٹر بنواری لال مینا

اسسٹنٹ پروفیسر، تعلیم (ڈی ڈی ای)

### زبان مدیر

(Language Editor)

Dr. Mohd Akmal Khan

Directorate of Distance Education

Maulana Azad National Urdu University

ڈاکٹر محمد اکمل خان

نظامت فاصلاتی تعلیم

مولانا آزاد نیشنل اردو یونیورسٹی

## نظامت فاصلاتی تعلیم

مولانا آزاد نیشنل اردو یونیورسٹی

گچی باؤلی، حیدرآباد-32، تلنگانہ، بھارت

پروگرام گوارڈی نیٹر  
پروفیسر نجم السحر، پروفیسر (تعلیم)  
نظامتِ فاصلاتی تعلیم، مولانا آزاد نیشنل اردو یونیورسٹی، حیدرآباد

### اکائی نمبر

- اکائی 1
- اکائی 2
- اکائی 3
- اکائی 4
- اکائی 5

### مصنفین

- مسٹر شیخ عرفان جمیل، اسٹنٹ پروفیسر سی ٹی ای، بیدر، مانو  
ڈاکٹر شقایب احمد، اسٹنٹ پروفیسر سی ٹی ای، درجہ نگہ، مانو  
ڈاکٹر تلید فاطمہ نقوی، اسٹنٹ پروفیسر سی ٹی ای، بھوپال، مانو  
ڈاکٹر نوشاد حسین، اسٹنٹ پروفیسر سی ٹی ای، بھوپال، مانو  
ڈاکٹر شہناز بانو، اسٹنٹ پروفیسر سی ٹی ای، اورنگ آباد، مانو

## فہرست

8	وائس چانسلر	پیغام
9	ڈائریکٹر	پیغام
10	پروگرام کوآرڈینیٹر	کورس کا تعارف
13	متعلم اور تدریسی اکتسابی عمل کی تفہیم	اکائی: 1
35	متعلم کا تنوع	اکائی: 2
56	تدریسی طرز سائیاں	اکائی: 3
110	تدریس بطور ایک پیشہ	اکائی: 4
127	اکتساب و تدریس کے نظریات	اکائی: 5
176	نمونہ امتحانی پرچہ	

## پیغام

مولانا آزاد نیشنل اردو یونیورسٹی 1998 میں وطن عزیز کی پارلیمنٹ کے ایکٹ کے تحت قائم کی گئی۔ اس کے چار نکاتی مینڈیٹس ہیں: (1) اردو زبان کی ترویج و ترقی (2) اردو میڈیم میں پیشہ ورانہ اور تکنیکی تعلیم کی فراہمی (3) روایتی اور فاصلاتی تدریس سے تعلیم کی فراہمی اور (4) تعلیم نسواں پر خصوصی توجہ۔ یہ وہ بنیادی نکات ہیں جو اس مرکزی یونیورسٹی کو دیگر مرکزی جامعات سے منفرد اور ممتاز بناتے ہیں۔ قومی تعلیمی پالیسی 2020 میں بھی مادری اور علاقائی زبانوں میں تعلیم کی فراہمی پر کافی زور دیا گیا ہے۔

اردو کے ذریعے علوم کو فروغ دینے کا واحد مقصد و منشا اردو داں طبقے تک عصری علوم کو پہنچانا ہے۔ ایک طویل عرصے سے اردو کا دامن علمی مواد سے لگ بھگ خالی رہا ہے۔ کسی بھی کتب خانے یا کتب فروش کی الماریوں کا سرسری جائزہ اس بات کی تصدیق کر دیتا ہے کہ اردو زبان سمٹ کر چند ”ادبی“ اصناف تک محدود رہ گئی ہے۔ یہی کیفیت اکثر رسائل و اخبارات میں دیکھنے کو ملتی ہے۔ اردو میں دستیاب تحریریں قاری کو کبھی عشق و محبت کی پُر پیچ راہوں کی سیر کراتی ہیں تو کبھی جذباتیت سے پُر سیاسی مسائل میں الجھاتی ہیں، کبھی مسلکی اور فکری پس منظر میں مذاہب کی توضیح کرتی ہیں تو کبھی شکوہ و شکایت سے ذہن کو گراں بار کرتی ہیں۔ تاہم اردو قاری اور اردو سماج دور حاضر کے اہم ترین علمی موضوعات سے نا بلد ہیں۔ چاہے یہ خود ان کی صحت و بقا سے متعلق ہوں یا معاشی اور تجارتی نظام سے، یا مشینی آلات ہوں یا ان کے گرد و پیش ماحول کے مسائل ہوں، عوامی سطح پر ان شعبہ جات سے متعلق اردو میں مواد کی عدم دستیابی نے عصری علوم کے تئیں ایک عدم دلچسپی کی فضا پیدا کر دی ہے۔ یہی وہ مبارزات (Challenges) ہیں جن سے اردو یونیورسٹی کو نبرد آزما ہونا ہے۔ نصابی مواد کی صورت حال بھی کچھ مختلف نہیں ہے۔ اسکولی سطح پر اردو کتب کی عدم دستیابی کے چرچے ہر تعلیمی سال کے شروع میں زیر بحث آتے ہیں۔ چون کہ اردو یونیورسٹی کا ذریعہ تعلیم اردو ہے اور اس میں عصری علوم کے تقریباً سبھی اہم شعبہ جات کے کورسز موجود ہیں لہذا ان تمام علوم کے لیے نصابی کتابوں کی تیاری اس یونیورسٹی کی اہم ترین ذمہ داری ہے۔ انہیں مقاصد کے حصول کے لیے اردو یونیورسٹی کا آغاز فاصلاتی تعلیم سے 1998 میں ہوا تھا۔

مجھے اس بات کی بے حد خوشی ہے کہ اس کے ذمہ داران بشمول اساتذہ کرام کی انتھک محنت اور ماہرین علم کے بھرپور تعاون کی بنا پر کتب کی اشاعت کا سلسلہ بڑے پیمانے پر شروع ہو گیا ہے۔ فاصلاتی تعلیم کے طلباء کے لیے کم سے کم وقت میں خود اکتسابی مواد اور خود اکتسابی کتب کی اشاعت کا کام عمل میں آ گیا ہے۔ پہلے سمسٹر کی کتب شائع ہو کر طلباء و طالبات تک پہنچ چکی ہیں۔ دوسرے سمسٹر کی کتابیں بھی جلد طلباء تک پہنچیں گی۔ مجھے یقین ہے کہ اس سے ہم ایک بڑی اردو آبادی کی ضروریات کو پورا کر سکیں گے اور اس یونیورسٹی کے وجود اور اس میں اپنی موجودگی کا حق ادا کر سکیں گے۔

پروفیسر سید عین الحسن  
وائس چانسلر



## پیغام

فاصلاتی طریقہ تعلیم پوری دنیا میں ایک انتہائی کارگر اور مفید طریقہ تعلیم کی حیثیت سے تسلیم کیا جا چکا ہے اور اس طریقہ تعلیم سے بڑی تعداد میں لوگ مستفید ہو رہے ہیں۔ مولانا آزاد نیشنل اردو یونیورسٹی نے بھی اپنے قیام کے ابتدائی دنوں ہی سے اردو آبادی کی تعلیمی صورت حال کو محسوس کرتے ہوئے اس طریقہ تعلیم کو اختیار کیا۔ مولانا آزاد نیشنل اردو یونیورسٹی کا آغاز 1998 میں نظامتِ فاصلاتی تعلیم اور ٹرانسلیشن ڈویژن سے ہوا اور اس کے بعد 2004 میں باقاعدہ روایتی طرزِ تعلیم کا آغاز ہوا اور بعد ازاں متعدد روایتی تدریس کے شعبہ جات قائم کیے گئے۔ نو قائم کردہ شعبہ جات اور ٹرانسلیشن ڈویژن میں تقریریاں عمل میں آئیں۔ اس وقت کے اربابِ مجاز کے بھرپور تعاون سے مناسب تعداد میں خود مطالعاتی مواد تحریر و ترتیب کے ذریعے تیار کرائے گئے۔

گزشتہ کئی برسوں سے یو جی سی۔ ڈی ای بی۔ ڈی ای بی۔ UGC-DEB اس بات پر زور دیتا رہا ہے کہ فاصلاتی نظامِ تعلیم کے نصابات اور نظامات کو روایتی نظامِ تعلیم کے نصابات اور نظامات سے مکافہ ہم آہنگ کر کے نظامتِ فاصلاتی تعلیم کے طلباء کے معیار کو بلند کیا جائے۔ چونکہ مولانا آزاد نیشنل اردو یونیورسٹی فاصلاتی اور روایتی طرزِ تعلیم کی جامعہ ہے، لہذا اس مقصد کے حصول کے لیے یو جی سی۔ ڈی ای بی کے رہنمایانہ اصولوں کے مطابق نظامتِ فاصلاتی تعلیم اور روایتی نظامِ تعلیم کے نصابات کو ہم آہنگ اور معیار بلند کر کے خود اکتسابی مواد SLM از سر نو بالترتیب یو جی اور پی جی طلباء کے لیے چھ بلاک چوبیس اکائیوں اور چار بلاک سولہ اکائیوں پر مشتمل نئے طرز کی ساخت پر تیار کرائے جا رہے ہیں۔

نظامتِ فاصلاتی تعلیم یو جی، پی جی، بی ایڈ، ڈپلوما اور سٹوڈنٹس کورسز پر مشتمل جملہ پندرہ کورسز چلا رہا ہے۔ بہت جلد تکنیکی ہنر پر مبنی کورسز بھی شروع کیے جائیں گے۔ متعلمین کی سہولت کے لیے 9 علاقائی مراکز بنگلور، بھوپال، درجنگھ، دہلی، کولکاتا، ممبئی، پٹنہ، رانچی اور سری نگر اور 5 ذیلی علاقائی مراکز حیدرآباد، لکھنؤ، جموں، نوح اور امراتوٹی کا ایک بہت بڑا نیٹ ورک تیار کیا ہے۔ ان مراکز کے تحت سر دست 155 متعلم امدادی مراکز (Learner Support Centres) کام کر رہے ہیں، جو طلباء کو تعلیمی اور انتظامی مدد فراہم کرتے ہیں۔ نظامتِ فاصلاتی تعلیم نے اپنی تعلیمی اور انتظامی سرگرمیوں میں آئی سی ٹی کا استعمال شروع کر دیا ہے، نیز اپنے تمام پروگراموں میں داخلے صرف آن لائن طریقے ہی سے دے رہا ہے۔

نظامتِ فاصلاتی تعلیم کی ویب سائٹ پر متعلمین کو خود اکتسابی مواد کی سافٹ کاپیاں بھی فراہم کی جا رہی ہیں، نیز جلد ہی آڈیو۔ ویڈیو ریکارڈنگ کا لنک بھی ویب سائٹ پر فراہم کیا جائے گا۔ اس کے علاوہ متعلمین کے درمیان رابطے کے لیے ایس ایم ایس (SMS) کی سہولت فراہم کی جا رہی ہے، جس کے ذریعے متعلمین کو پروگرام کے مختلف پہلوؤں جیسے کورس کے رجسٹریشن، مفوضات، کونسلنگ، امتحانات وغیرہ کے بارے میں مطلع کیا جاتا ہے۔

امید ہے کہ ملک کی تعلیمی اور معاشی حیثیت سے کچھ بڑی اردو آبادی کو مرکزی دھارے میں لانے میں نظامتِ فاصلاتی تعلیم کا بھی نمایاں رول ہوگا۔

پروفیسر محمد رضاء اللہ خان

ڈائریکٹر، نظامتِ فاصلاتی تعلیم

## کورس کا تعارف

جیسا کہ کورس کے عنوان سے ظاہر ہے کہ کورس میں ثانوی اور اعلیٰ ثانوی سطح کے معلمین سے متعلق دو اہم امور پر روشنی ڈالی گئی ہے اکتساب و تدریس: یہ پانچ یونٹ پر مشتمل ہے۔ جس میں پہلی اکائی کا مقصد معلمین اور متعلمین میں اکتسابی عمل کی فہم پیدا کرنا ہے تاکہ وہ متعلم کی ضرورت اور خصوصیات کو ملحوظ خاطر رکھتے ہوئے ہی تدریسی عمل کو انجام دیں، کیوں کہ تدریسی عمل کی مرکزیت متعلم پر ہے اس لئے معلم کو اپنے تدریسی طریقہ کار کو متعلم کے اکتسابی طریقہ کار سے جوڑ کر دیکھنا ہوگا۔ اس کے لئے معلم میں تدریسی مہارتوں کا ہونا اور تدریس کے قوانین سے واقفیت ضروری ہے۔ اسی کو نظر میں رکھتے ہوئے یہ یونٹ ترتیب دی گئی ہے۔

انفرادی تفاوت قانون قدرت ہے اور درجہ میں موجود طلباء کے درمیان انفرادی تفاوت کو سمجھنا اور اسی کے لحاظ سے اپنی تدریسی حکمت ہائے عملی متعین کرنا تدریس کا ایک اہم حصہ ہے درجہ میں موجود متنوع کن کن امور پر پایا جاتا ہے۔ دوسری اکائی اسی کی فہم فراہمی دینے کی کوشش کی گئی ہے۔ طلباء میں اختراعی صلاحیت کو کیسے پروان چڑھایا جائے، ان میں تجزیاتی سوچ پیدا کرنے کے لئے معلم کی لائحہ عمل تیار کریں ان میں مثبت رویہ اور سماج کے لئے افادی ذہانت پیدا کرنے کی فہم و مہارت مدرس میں کیسے پیدا کرنی ہے، اس یونٹ میں اسی کا تذکرہ ہے۔

تیسری اکائی میں تدریس کی طرز رسائی کے تحت تدریس کی نوعیت، تدریس کی سطحیں اور درجات کو بیان کرنے کے علاوہ مختلف مکاتب فکر میں تدریس کے کیا معنی اور مفہوم ہیں۔ اس کو مفصل بیان کیا گیا ہے۔ تدریسی طرز رسائی پر مبنی کچھ تدریسی ماڈل بھی دیے گئے ہیں جو کہ معلم کو تدریس میں معاونت دینگے اور تدریس اور اکتسابی عمل کو موثر بنائے گئے۔

چوتھی اکائی میں تدریس کو بطور ایک پیشہ طور دیکھا گیا ہے بطور مدرس معلم کی کیا ذمہ داریاں اور کردار ہیں اور ایک اچھا معلم بننے کے لئے اس میں کیا کیا استعداد ہونی چاہیے، اس کے علاوہ معلم کے نشوونما کے لئے کون سی طرز رسائیاں موجود ہیں اور کون سی کن حالات میں کتنی موثر ثابت ہو سکتی ہیں۔ اس یونٹ ان تمام امور کے تین معلمین میں فہم پیدا کرنے کی کوشش کی گئی ہے۔

پانچویں اکائی میں اکتساب و تدریس کے نظریات کا مفصل تذکرہ ہے۔ موجودہ دور میں جن نظریات پر مبنی تدوین نصاب و تدریس کی جارہی ہے ان کے مختلف طریقہ کار میں سے اشتراکی طریقہ کار اور تصوراتی نقشہ وغیرہ کا تفصیل سے تذکرہ ہے۔

پروفیسر نجم السحر  
پروگرام کوآرڈینیٹر

# اكتساب اور تدريس

(Learning and Teaching)



# اکائی 1 - متعلم اور تدریسی اکتسابی عمل کی تفہیم

(Understanding the Learner and Teaching-Learning Process)

## اکائی کے اجزا

- 1.1 تمہید (Introduction)
- 1.2 مقاصد (Objectives)
- 1.3 متعلمین کی خصوصیات و ضروریات (Need and Characteristics of the Learners)
  - 1.3.1 متعلمین کی خصوصیات (Characteristics of the Learners)
  - 1.3.2 متعلمین کی ضروریات (Needs of The Learners)
- 1.4 انداز تدریس کو انداز اکتساب کے ساتھ ملانا (Matching the learning Style with Teaching Style)
  - 1.4.1 انداز اکتساب (Learning Style)
  - 1.4.2 انداز تدریس (Teaching Style)
  - 1.4.3 تدریسی انداز اور اکتسابی انداز میں ہم آہنگی (Uniformity of Learning Style with Teaching Style)
- 1.5 تدریسی مقاصد کی تفہیم: قونی، جذباتی اور نفسی حرکی
  - (Understanding of Objectives Teaching: Cognitive, Affective, Psychomotor)
  - 1.5.1 تدریسی مقاصد کی درجہ بندی (Classification of Teaching Objectives)
  - 1.5.2 تدریسی مقاصد کے اقسام (Types of Teaching objectives)
    - 1.5.2.1 قونی (Cognitive)
    - 1.5.2.2 جذباتی (Affective)
    - 1.5.2.3 نفسی حرکی (Psychomotor)
- 1.6 تدریسی مہارتیں اور تدریس کے اصول (Teaching Skills and Principles)
  - 1.6.1 معلوم سے نامعلوم کی طرف (Known to Unknown)
  - 1.6.2 آسان سے مشکل کی طرف (Simple to Complex)
  - 1.6.3 موجود سے غیر موجود کے طرف (Concrete to Abstract)

- 1.6.4 خاص سے عام کی طرف (Particular to General)
- 1.6.5 کُل سے جُز کی طرف (Whole to Part)
- 1.6.6 مشاہدے سے استدلال کی طرف (Observation to Analysis)
- 1.6.7 تجزیہ سے ترکیب کی طرف (Analytical to Synthesis)
- 1.6.8 نفسیاتی ترتیب سے منطقی ترتیب (Psychological to Logical)
- 1.6.9 تدریسی و اکتسابی مہارتیں (Skills of Teaching and Learning)
- 1.7 ہدایتی مہارتیں (Instructional Skills)
- 1.8 یاد رکھنے کے نکات (Points to be remembered)
- 1.9 فرہنگ (Glossary)
- 1.10 اکائی کے اختتام کی سرگرمیاں (Unit End Exercises)
- 1.11 مزید مطالعے کے لیے تجویز کردہ کتابیں (Suggested Books for Further Readings)

## 1.1 تمہید (Introduction)

تدریسی مقاصد مخصوص ہونے کے ساتھ ساتھ واضح اور درست ہوتے ہیں۔ ان کی منصوبہ بندی پہلے ہی کی جاتی ہے۔ اور یہ قابل عمل ہوتے ہیں۔ اسی کے ساتھ ساتھ یہ کمرہ جماعت کے تدریسی و اکتسابی عمل کا نتیجہ ہوتے ہیں۔ ہم انہیں طلباء کے برتاؤ میں ہونے والی تبدیلیوں سے محسوس کر سکتے ہیں۔ تدریسی مقاصد طلباء کے قابل پیمائش اکتسابی نتائج پر مبنی ہوتے ہیں۔ اس لیے ضرورت اس بات کی ہے کہ تدریس کو با مقصد بنانے کے لیے تدریسی و اکتسابی عمل کی اس طرح منصوبہ بندی کریں جس میں تصورات، تفصیلات، برتاؤ کی شمولیت ہو اور جن کے لیے اکتسابی سرگرمیاں تیار کی گئی ہوں ان کے ذہن کی سطح کو دھیان میں رکھ کر بنایا گیا ہو۔ تدریسی مقاصد میں تین قسم کے مقاصد شامل ہیں۔ وقوفی، (Cognitive) جذباتی (Affective) اور نفسی حرکی (Psychomotor)۔

## 1.2 مقاصد (Objectives)

اس اکائی کو پڑھنے کے بعد آپ اس قابل ہو جائیں گے کہ:

- ☆ تعلیم و تعلم اور درس و تدریس (Teaching and Learning) کے عمل کو سمجھ سکیں۔
- ☆ انداز آموزش اور انداز تدریس کے درمیان فرق کو معلوم کر سکیں۔
- ☆ تعلیمی مقاصد کا استعمال اور تدریسی مقاصد کی تفہیم کر سکیں۔

## 1.3 متعلمین کی خصوصیات و ضروریات (Characteristics and Needs of the Learners)

### 1.3.1 متعلمین کی خصوصیات (Characteristics of the Learners)

متعلمین کی بہت سی خصوصیات ایسی ہیں جو کسی خاص تدریسی طریقہ کار کے تاثر اور مناسبت کو متاثر کر سکتی ہیں یہاں متعلمین کی کچھ اہم خصوصیات کی فہرست دی گئی ہے۔

#### ☆ ترویجی خصوصیات (Motivational Characteristics)

#### (1) خود افادیت (Self efficacy)

خاص حالات کو منظم کرنے کے لیے اور ضروری اقدامات پر عمل کرنے کے لیے اپنی صلاحیتوں پر یقین کرنا ہی خود افادیت کہلاتی ہے۔ ماہر نفسیات بینڈورہ کے مطابق جسمانی اور جذباتی باتیں افراد کو ناقص کارکردگی کے خطرے کے طور پر دباؤ اور کشیدگی کو متاثر کرتی ہے۔ اس وجہ سے خود افادیت ایک راستہ ہے جو دباؤ، منفی جذباتی رجحانات کو کم کرتا ہے۔ وہ جو بھروسہ کرتا ہے کہ ڈراؤنے تجربے اعلیٰ بے چینی کو برداشت نہیں کر سکتے وہ ان کے ماحول کے بہت سے پہلوؤں کو خطروں سے بھرا محسوس کرتے ہیں۔

#### (2) انتضابی نمونے (Attribution Patterns)

فرد کو اس کی زندگی میں جو مقام ملا ہے اس کی وضاحت وہ زندگی کے آرمہ اور پرسکون راستوں پر چل کر بتاتا ہے۔ کامیابی اور ناکامی اندرونی اسباب سے سمجھی جاتی ہے۔ جیسے شخصیت کی صلاحیت، یا حسب ترتیب کوشش کرنا، یا کم تر خود اعتمادی (Self Confidence)، یا خود مالیت

کی کمی۔ جب کہ مثبت یا منفی نتائج کے لیے بیرونی اوصاف (External Attribution) کسی کے احساسات پر اثر انداز نہیں ہوتے۔

(3) مقاصد سے واقفیت (Goal Orientation)

(1) مہارت کی واقفیت (مقصد اکتساب): طلبہ ترقی پذیر مہارت، علم، تفہیم کے ساتھ فکر مند ہوتے ہیں۔

(2) کارکردگی کی واقفیت (کارکردگی یا مقاصد انہ) طالب علم عمل کے مقابلے کارکردگی کے ساتھ زیادہ فکر مند ہوتے ہیں۔

(4) خارجی- اندرونی ترغیب (Intrinsic-Extrinsic Motivation)

(1) اندرونی ترغیب (Intrinsic Motivation)

فرد خود ہدایتی ہوتا ہے جن کے ذریعہ تعلیمی کامیابی، علم یا ایک مثبت خود اعتمادی کے ساتھ کام کرنے کے لیے خواہش حاصل کیا جاسکتا ہے۔

(2) بیرونی ترغیب (Extrinsic Motivation)

فرد خود ہدایتی نہیں ہوتا بلکہ دوسروں سے ہدایت حاصل کرتا ہے۔

☆ والدین کے اثرات:

والدین معلمین سے اعلیٰ تعلیمی کامیابی کی امید رکھتے ہیں اور معلمین سے زیادہ توقعات بھی رکھتے ہیں۔

☆ انعامات: یہ پیسے یا مادی انعامات بھی ہو سکتے ہیں۔

☆ ذہن نشینی: دوسرے طالب علم اور اساتذہ کی توجہ کے لیے اعزازی فہرست یا دیگر تعلیمی انعامات ہو سکتے ہیں۔

☆ مثبت تعلیمی کارکردگی کے لیے درجہ جماعت استحقاق

خالی وقت کو منظم مراکز میں استعمال میں لانا، دیگر مواقع پر خالی وقت کا استعمال کرنا ہے۔

☆ ترقیاتی خصوصیات (Developmental Characteristics)

☆ انداز آموزش (Learning Styles)

ذہانت کی اقسام اور سطحیں (Levels and Types of Intelligences)

(1) وجودیاتی ذہانت (Existential Intelligence)

وجودیاتی ذہانت کے ساتھ طلباء انسانی حالات کے بارے میں واقف ہوتے ہیں۔ وہ زندگی اور موت کی اہمیت، محبت کے تجربوں کو سمجھنے کے قابل ہوتے ہیں وہ ذاتی شخصیت کی تکمیل (Configuration) کا منصوبہ بناتے ہیں۔ انسانی ہمدردی کی کہانیوں پر خصوصی توجہ کے ساتھ ایک حالیہ واقعات کی نوٹ بک برقرار رکھتے ہیں، رومانی شاعری تلاش کرتے ہیں اور پڑھتے ہیں۔

(2) بین افرادی ذہانت (Intra Personal Intelligence)

ایسے معلمین کو ان کے اپنے اندرونی احساسات کی ایک گہری بیداری ہوتی ہے۔ انھیں آزادی اور خود اعتمادی کا ایک مضبوط احساس ہوتا ہے۔

(3) بین الافراد ذہانت (Inter Personal Intelligence)

ایسے معلمین ایک دوسرے کو ان کے کام کرنے اور موثر طریقے سے بات چیت کرنے کے لیے دوسروں کے مزاج اور ترغیب کو سمجھتے ہیں۔



ساتھ ہی سماجی سرگرمیوں کا لطف اٹھاتے ہیں۔

#### (4) جسمانی عضلاتی ذہانت (Bodily Kinesthetic)

یہ طلباء جسمانی مہارت سے کام کرنے کی صلاحیت رکھتے ہیں۔ وہ توازن اور حرکتوں پر قابو کرنے کا ترقیاتی احساس رکھتے ہیں یہ طلباء کر کے سیکھنے میں یقین کرتے ہیں اور سب سے بہتر سیکھتے ہیں۔

#### (5) بصری مقامی ذہانت (Visual-Spatial Intelligence)

بصری مقامی ذہانت: یہ متعلمین بصری دنیا اور محرک کی غیر موجودگی میں اس کے پہلوؤں کی معلومات رکھنے کی قابلیت رکھتے ہیں۔

#### (6) موسیقیاتی یا قدرت وادزہانت (Musical / Naturalistic Intellegence)

موسیقیاتی استطاعت سے پہلے کوئی دیگر ذہانت اتنی زیادہ اُبھر کر نہیں آتی جو وہ موسیقی میں اعلیٰ سطح پر پیش کرتے ہیں۔ وہ ہمیشہ مختلف قسم کے ساز اور انسانی آواز کو سنتا ہے۔ سمعی احساسات میں مہارت رکھتا ہے۔

قدرت و خداداد ذہانت (God gifted) والے لوگ اپنے ارد گرد قدرتی دنیا کے لیے قدر دان ہوتے ہیں۔ ماحول میں جانوروں اور

پودوں میں درجہ بندی اور تمیز کرنے کی صلاحیت رکھتے ہیں۔

#### (7) منطقی ریاضی ذہانت (Logical-Mathamatical intellegence)

منطقی ریاضی ذہانت ابتدائی دور میں مشاہدہ، رد و بدل اور طبعی اشیاء کے استعمال کرنے سے فروغ پاتا ہے۔ اس میں سوچ زیادہ تجریدی بن جاتی ہے۔ یہ ذہانت سائنسی سوچ اور استنباطی استدلال کے قریب ہے۔ اس ذہانت کے طلباء نمونوں کی شناخت کرتے ہیں۔ تجریدی علامتوں کے ساتھ کام کرتے ہیں ساتھ ہی وہ مسئلہ کو حل کرنے کا علم رکھتے ہیں۔ مسئلے پر کام کرنے سے پہلے ہی حل دیکھنے کی صلاحیت رکھتے ہیں۔

#### (8) زبانی لسانی ذہانت (Verbal Linguistic Intelligence)

اس ذہانت میں لکھے یا بولے گئے لفظوں میں مہارت کا اظہار ہوتا ہے۔ سننا، بولنا، پڑھنا اور لکھنا اس ذہانت کی نمائندگی کرتے

ہیں۔ ایسے طلباء آواز اور الفاظ کے معانی کے لیے حساس ہیں اور ضابطہ کشائی میں بہت اچھے ہوتے ہیں۔

#### ☆ سابقہ علم (Previous Knowledge)

طلبہ ماضی کے تجربوں سے جو سیکھتے ہیں وہ حال کے دور میں سابقہ علم بن جاتا ہے اور وہی حالات پیش آنے پر اس علم کا استعمال کیا جاتا ہے

سابقہ علم سے نئے علم کو جوڑا جاتا ہے۔

#### ☆ اقتصادی / گھریلو زندگی (Economic / Home life)

(1) اسکول جانے سے پہلے مناسب غذا۔

(2) اسکول کے مناسب ضروری سامان۔

(3) والدین میں تعلیمی / اسکول یا گھر کا کام اور سرگرمیوں کے متعلمین کو سیکھنے میں مدد کرنے کی صلاحیت۔

(4) اساتذہ والدین کے رشتے میں والدین کی شمولیت۔

☆ اقدار (value)

- (1) جذباتی ذہانت کی قدر (E.Q.) Emotional Intelligence Quotient
- (2) ثقافت (Culture)
- (3) زبان (Language)
- (4) سماجی مہارتیں (Social skills)
- (5) صحت (Health)

1.3.2 متعلمین کی ضروریات (Needs of the Learners)

تمام طلباء کی ہر ضرورت کو پورا کرنا ممکن نہیں ہے، لیکن ان لوگوں کی عام ضروریات کا خیال رکھنا کافی حد تک ممکن ہونا چاہئے۔

(Simpson and Ure 1994)

متعلمین کی ضروریات کی مثالیں (Examples of Learner's Needs)

(I) قونی (cognitive)

- 1 اچھے سوالات پہچاننا۔
- 2 اچھے سوالات پوچھنا۔
- 3 ماہرین سے مدد حاصل کرنا۔
- 4 مسئلے کے حل کی مشق۔
- 5 آزاد سوچ۔
- 6 کام کے مصنوعات کی تخلیق۔
- 7 نئی معلومات پر عمل کرنا۔
- 8 سیکھنے کے وسائل کا استعمال کرنا۔

(II) سماجی (social)

- (1) ساتھیوں کے ساتھ رابطہ۔
- (2) حمایت حاصل کرنا اور دینا۔
- (3) بیرونی حوصلہ افزائی کا تجربہ۔
- (4) کچھ الگ کرنا۔
- (5) مسئلے کو حل کرنے تک مواصلات (Communication) کرنا۔
- (6) سماج میں موجود جوڑ اور ربط کی تلاش کرنا اور چیلنجز کو قبول کرنا (Explore and challenge Connections)۔
- (7) دوستوں کے ساتھ قدم سے قدم ملانا۔

(8) وقت اور کاموں کو منظم کرنا۔

### (III) جذباتی (Affective)

(1) مقاصد کو حاصل کرنا۔

(2) مثبت رویے کی پرورش۔

(3) دوسروں سے رائے لینے کے لیے تیار۔

(4) خود تشخیص اور عکاسی کے لیے وقت۔

(5) خود اعتمادی کا حصول (Self Confidence)۔

(6) تعلق رکھنے والوں سے احساس رکھنا۔

(7) دوسروں کی منشا کو سمجھنا۔

### (IV) نفسی حرکی (Psychomotor)

(1) ایک آرام دہ ماحول میں رہنا۔

(2) آمد و رفت کرنا۔

(3) بچے کی دیکھ بھال کرنا۔

(4) معقول نیند۔

(5) اچھی غذا / ضروری توانائی کی سطح۔

(6) ورزش / کسرت۔

(7) سامان و آلات تک رسائی حاصل کرنا۔

(8) مناسب اور بروقت مظاہروں میں مشغول رہنا۔

### 1.1 متعلمین کی دیگر ضروریات اور خصوصیات (Other Characteristics and Needs of the Learners)

- 1.1 سکھنے والوں کی ضروریات کو سمجھنا تعلیم کو معیار فراہم کرنے اور اس کی تکمیل کے لیے ضروری ہے۔
1. طلبہ کو اپنی ضروریات معلوم نہیں اور ہم بھی انکی ضروریات کو سمجھنے کی کوشش نہیں کرتے، طلبہ کو کامیابی سے ہمکنار کرنے کے لیے ان کی حمایت اور ان کی کامیابی پر شاباشی بہت ہی اہم ہے اور ان کی ضروریات کو سمجھنا بھی ضروری ہے۔
2. تعلیم بالغان میں اساتذہ کی ضرورت اشد مانی جاتی ہے۔
3. عام طور پر طالب علم سب سے آسان ۹۸ راستوں اور غیر فعال متعلمین بننے کو ترجیح دیتے ہیں اور اس کے لیے یہ پسند بھی کرتے ہیں۔
4. کچھ طلبہ سکھنے میں مصروف رہتے ہیں، اسباق کا دلچسپی سے مطالعہ کرتے ہیں اور انکو عملی جامہ پہنانے کی کوشش بھی کرتے ہیں۔
5. اچھے طلبہ علم کے متلاشی ہوتے ہیں، وہ تمام چیزوں کے بارے میں دور تک سوچتے ہیں۔ وہ جن چیزوں کے بارے میں نہیں جانتے ان کی تلاش اور جستجو میں لگے رہتے ہیں۔
6. انسان کو بہت ساری چیزیں بہ آسانی حاصل ہو جاتی ہیں، لیکن سب سے زیادہ کوشش کے بعد حاصل ہونے والی چیز علم ہے جن تک اچھے طلبہ

- جدوجہد اور محنت کے بعد پہنچ پاتے ہیں۔ اس لئے معلم کا کردار بہت اہم ہے۔
7. اچھے طلبا اپنے وقت کو ضائع نہیں کرتے ہیں۔
8. اچھے طلبا اپنے علم کو حاصل کرنے، محنت اور تسلسل جاری رکھتے ہیں اور وہ کبھی پیچھے نہیں ہٹتے۔
9. اچھے طلبا اس بات کو تسلیم کرتے ہیں کہ سیکھنے کا عمل بہت زیادہ لطف اندوز نہیں ہوتا ہے، اس کے باوجود وہ سیکھنے سے محبت کروانے کے لئے جدید اور سرگرمی پر مبنی تدریس کی توقع رکھتے ہیں۔
10. ناکامی اچھے طلبا کو ڈراتی ہے، لیکن اسے معلوم ہوتا ہے کہ یہ فائدہ مند ہے اور کامیابی میں وقت اور محنت دونوں کی ضرورت ہوتی ہے، اور بہت سارے اچھے مواقع کا استعمال کرتا ہے جو انکو کامیابی سے ہمکنار کرتے ہیں۔
11. اچھے طلبا کو اس بات کا یقین رہتا ہے کہ وہ کامیابی کو حاصل کر سکتے ہیں، کبھی کبھی یہ مختلف اصلاحات کا استعمال نہیں کر پاتے کہ، انہیں کامیابی کے لیے ایک لمبے وقت کی درکار ہوتا ہے، جس کے لیے وہ پرعزم بھی ہوتے ہیں۔
12. اچھے طلبا وہ سیکھ رہے ہوتے ہیں جو ان کو اپنے علم سے آراستہ کرنے کے لیے ضروری ہیں۔
13. طلبا سبھی طرح کی چیزوں کے بارے میں تعجب کا اظہار (Surprise) کرتا ہے، وہ سیکھنے سے محبت کرتا ہے، وہ کچھ باتوں کے بارے میں نہیں جانتا لیکن اپنی تجسس کی عادت کی وجہ سے وہ مطمئن نہیں ہوتا، اور باتوں کو جاننے کی کوشش کرتا ہے۔

### اپنی معلومات کی جانچ (Check your progress)

1- متعلمین کی خصوصیات و ضروریات پر نوٹ لکھیں۔

### 1.4 انداز تدریس کو انداز آموزش کے ساتھ ملانا (Matching Teaching Style With Learning Style)

#### 1.4.1 انداز آموزش (Learning Style)

انداز آموزش نقطہ نظر یہ آموزش کے راستہ سے کچھ مختلف ہیں۔ انداز آموزش کو مختلف نظریہ کی طرف سے مختلف طریقوں سے بیان کیا گیا ہے۔

#### ☆ انداز آموزش کے اقسام (Types of Learning Style):

##### 1 بصری متعلمین (Visual Learners)

ایسے متعلمین کو سبق کے مواد کو سمجھنے کے لیے اپنے اساتذہ کی جسمانی زبان (Gesture and Posture) اور چہرے کے اظہار (Facial Expression) کو مکمل طور پر دیکھنے کی ضرورت ہوتی ہے، وہ بصری رکاوٹوں سے بچنے کے لیے کمرہ جماعت میں سامنے کی جانب بیٹھنے کو ترجیح دیتے ہیں، انہیں لگتا ہے کہ تصاویر اور ڈسپلے کے ذریعے بہترین انداز سے سیکھ سکتے ہیں، جیسے ڈائی گرام، تصویر پر مبنی کتاب، ریڈیو کے ذریعے، ویڈیوز، فلو چارٹس، پرچے وغیرہ دوران درس یا کمرہ جماعت میں بحث و مباحثہ کو ترجیح دیتے ہیں۔ بصری متعلم اکثر معلومات کو جذب کرنے

کے لیے تفصیلی نوٹ کو ترجیح دیتے ہیں۔

## 2. سمعی متعلمین (Auditory Learners)

ایسے متعلم زبانی درس، بحث و مباحثہ اور دوسروں کے ذریعے کہی گئی بات کو غور سے سنتے ہیں، ان سب کے ذریعے سے وہ بہترین انداز سے سیکھتے ہیں۔ سیکھنے والا اکثر مواد کو بلند آواز سے پڑھنے اور ایک ٹیپ ریکارڈر کے استعمال کرنے سے فائدہ حاصل کرتے ہیں۔

## 3. عضلاتی متعلمین (Kinesthetic Learners)

ایسے افراد جسمانی سرگرمیوں سے لطف اندوز ہوتے ہیں، ایسے طلباء حرکیاتی ذریعے سے سب سے بہتر سیکھتے ہیں، وہ زیادہ دیر تک بیٹھنے کو پسند نہیں کرتے، اس لیے وہ مختلف سرگرمیوں میں مشغول رہتے ہیں۔

## 1.4.2 انداز تدریس (Teaching Style)

مکرہ جماعت انفرادی تفرقات کا مرکز ہوتا ہے جہاں ہر قسم کے طلباء موجود ہوتے ہیں۔ معلم کو اس بنیاد پر اپنے تدریسی عمل میں ان عناصر کو شامل کرنا ضروری ہوتا ہے جو تمام طلباء کو اکتسابی حصولیابی کی طرف یکساں رفتار سے لے جائے۔ اس لئے انداز تدریس میں وہ بات ہو کہ تمام طلباء سیکھنے کے لئے آمادہ ہو۔ یہ تمام عمل اور سرگرمیوں میں مساوی طور پر شامل ہوں۔ یہ اکتسابی نتائج کا زیادہ سے زیادہ حاصل ہونے کے امکانات کو مضبوط کرتی ہے۔

ذیل میں کچھ انداز تدریس دئے گئے ہیں جو طلباء کے اکتساب کو بہتر بناتے ہیں

### (1) خطابی انداز (Lecture Style)

استاذ مواد مضمون کو خطاب کے ذریعے پڑھاتے ہیں۔ اس میں بچے صرف سننے کا کام کرتے ہیں۔

### (2) مظاہراتی انداز (Demonstration style)

استاذ مواد مضمون کو مظاہراتی انداز میں پڑھاتے ہیں۔ اس طریقہ تدریس میں تمام طلباء کی شعوری شمولیت ہوتی ہے۔ وہ سننے کے ساتھ ساتھ دیکھتے اور محسوس بھی کرتے ہیں۔

### (3) سہولت کار (Facilitator)

مختلف وسائل اور ٹیکنالوجی کا استعمال کر کے طلباء کو سیکھنے کے لیے آمادہ کیا جاتا ہے۔ اس میں استاذ کا کردار صرف سہولت کار کا ہوتا ہے۔

### (4) مخلوط انداز (Blended style)

اس میں استاذ مختلف تدریسی طریقہ کار کا استعمال کرتے ہوئے مواد مضمون کو پڑھاتے ہیں۔ یہ بہت ہی کارگر ذریعہ ہے جسکی وجہ سے بچے بہتر طریقے سے سیکھتے ہیں۔ اس طرح کے تدریسی انداز آن لائن اور آف لائن دونوں ہوتے ہیں۔

## 1.4.3 تدریسی انداز اور اکتسابی انداز میں ہم آہنگی (Matching Teaching Style With Learning Style)

سیکھنے کے طور طریقے (مہارت) کا استعمال جسے تعلیم کے موقع پر اور ساتھ ساتھ بہت سارے موقعوں پر استاذہ کو زیادہ توجہ دینے کی ضرورت ہوتی ہے، جیسے سمینار، بات چیت کا مرکب، درس و تدریس، تقریر وغیرہ۔

- 1- اچھا استاد اپنے علم کو اور کسی موضوع کی وضاحت اور مثالوں کے ساتھ فراہم کر سکتے ہیں، جب وہ تجربہ حاصل کر لیتا ہے تو اسے اس بات کا اندازہ ہو جاتا ہے کہ وہ اپنے تمام طلباء کو وہ علم کیسے فراہم کریں گے جس سے طلبہ مکمل طور سے فائدہ حاصل ہو سکے۔
- 2- اچھے اساتذہ طلباء کی ضرورتوں کو سمجھتے ہیں اور اس بنا پر ہر تدریسی عمل میں وقت نوعیت اور موقع و محل کے لحاظ سے تبدیلی کرتے ہیں۔

☆ **بصری معذورین کو سکھانے کے طریقے (Learning Style of Visual Impaired)**

- 1- نئی معلومات کے لیے وسائل کا استعمال کرتے ہوئے معلومات فراہم کرنا۔
- 2- ذخیرہ الفاظ یا نئی معلومات کو مضبوط بنانے کے لیے کمرہ جماعت کی سرگرمیوں کے روزنامہ تیار کرنا۔
- 3- پسندیدہ واقعات کو قلمبند کرنا۔
- 4- طلباء کے متعلق الفاظ، جیسے کھانے کی اشیاء، جانوروں کے نام کی فہرست، تحائف وغیرہ کی ایک فہرست طلباء کو دی جائے، اور ان کی ذاتی ترجیحات کے مطابق ان الفاظ کی درجہ بندی کے لیے طلباء سے سوال کئے جائیں۔
- 5- طلباء کو متبادل جواب فراہم کریں، اور طلباء کسی ایک کا انتخاب کریں۔

☆ **سیکھنے کے مخصوص طریقے۔ (Specific style of learning)**

- 1- وضاحت اور الفاظ کے معنی کو ذہن نشین کرنے، تصاویر، ڈرائنگ، خاکے، اور کارٹونوں کی اشاعت کا استعمال کریں۔
- 2- ویڈیو فلموں، ویڈیو ٹیپ کے ذریعے حقیقی مثالیں دی جاسکتی ہیں۔
- 3- ذخیرہ الفاظ اور قواعد میں مشق فراہم کرنا۔
- 4- تختہ سیاہ پر لکھے الفاظ اور چیزوں کو سمجھنے کا موقع فراہم کرنا۔
- 5- مختصر تحریری طور پر مشقوں کی تفویض کرنا۔
- 6- رسمی زبان سیکھنے کی سہولت و تحریری مواصلات اور تشریحی مہارت کے مواقع فراہم کرنا۔

اسباق میں آسانی فراہم کرنے کی تجاویز

- 1- بامقصد تعلیمی سرگرمیوں کا استعمال۔
- 2- حوصلہ افزائی کے سوالات پوچھنا۔
- 3- طلباء کو مشغول کرنے کے لیے مناسب ٹیکنالوجی کا استعمال۔
- 4- طلباء سے مؤثر انداز اور مؤثر طریقے سے بات کرنا۔

معیاری کو بہتر بنانے کے چند تجاویز (Some Suggestions Improving the Standerd Percentage)

- 1- معیار کو بہتر بنانے کے لیے مواد کو اچھی طرح منظم کیا جائے۔
- 2- بیانات کو واضح انداز میں لکھ کر اور مائیکروفون کا استعمال کیا جائے۔
- 3- طلبہ کو سوچنے، سمجھنے، اور نوٹ تیار کرنے کے لیے مؤثر تقویت کا استعمال کیا جائے۔
- 4- وقت کی پابند اور وقت کا صحیح استعمال کیا جائے۔
- 5- سبق کے آغاز تا اختتام منظم انداز میں اور نفسیاتی اصولوں پر ہو۔

- 6- اسباق کے اندر ضروری مثالوں کو شامل کرنا۔
- 7- اساتذہ کو اپنے طلباء کے لیے واضح طور پر اور اسانٹیٹیٹ کے تعلق سے بات چیت کیا جائے۔
- 8- ادارے میں پالیسی معاملات، اور دیگر منظم طریقوں کی معلومات فراہم کیا جائے۔
- 9- اساتذہ کو اپنے آپ کو نصاب کی ساخت اور امتحان کے طریقے سے واقف کیا جائے۔
- 10- امتحان کے سوالات، تشخیص کے سوالات، ایسے طریقے جس کے ذریعے طلبہ جوابات پر قادر ہو سکیں۔
- 11- سیکھنے والوں کے لیے ایک آسان راستہ کا انتخاب ریکارڈنگ، آن لائن بات چیت، اور سبق کا خلاصہ ملٹی میڈیا اور تکنیکی آلات کے ذریعے حاصل کیا جائے۔
- 12- طالب علموں کے ساتھ اچھے تعلقات کی تعمیر کرنا اور ان کی حوصلہ افزائی کیا جائے۔

### اپنی معلومات کی جانچ (Check your progress)

1. معلمین کی ضروریات کی دس مثالیں پیش کریں۔

## 1.5 تدریسی مقاصد کی تفہیم: وقوفی، جذباتی اور نفسی حرکی

(Understanding Instructional Objectives; cognitive, Affective and Psychomotor)

### 1.5.1 تدریسی مقاصد کی درجہ بندی (Classification of Instructional Objectives)

ضرورت اس بات کی ہے کہ تدریس کو با مقصد بنانے کے لیے تدریس و اکتسابی عمل کی اس طرح منصوبہ بندی کریں۔ جس میں تصورات، تفصیلات، برتاؤ کی شمولیت ہو اور جن کے لیے اکتسابی سرگرمیاں تیار کی گئیں ہوں۔ تدریسی مقاصد میں تین قسم کے مقاصد شامل ہیں۔ وقوفی، جذباتی اور نفسی حرکی۔

تدریس مقاصد کی درجہ بندی

وقوفی (Cognitive)	جذباتی (Affective)	نفسی حرکی (Psychomotor)
معلومات (Knowledge)	قبول کرنا (Receiving)	نقل کرنا (Imitation)
تفہیم (Understanding)	رد عمل (Responding)	دست کاری کی مہارت (Manipulation)
اطلاق (Application)	قدر معلوم کرنا (Valuing)	درستگی کے ساتھ (Precision)
تجزیہ (Analysis)	تنظیم (Organisation)	الفاظ کی ادائیگی (Articulation)
ترکیب (Synthesis)	امتیازی خصوصیات بتلانا	فطری جذبہ (Naturalisation)
جانچ (Evaluation)	(Charactrisation)	

## 1.5.2 تدریسی مقاصد کے اقسام

### 1.5.2.1 دوتونی (Cognitive)

#### 1. معلومات (Knowledge)

معلومات سے مراد سابق میں یاد کیا گیا مواد ہے اور یہ عمل یا دہانی پر زور دیتا ہے۔ دوتونی علاقے میں یہ کمترین سطح کا اکتسابی نتیجہ ہوتا ہے۔ اس میں خصوصی اور فنی معلومات کی بہت ہی کم ضرورت ہوتی ہے۔ یہ چونکہ بنیادی جُز ہے اور اسی پر ہی دوسرے اجزاء تشکیل پاتے ہیں۔ معلومات کی تدریس کا اہم مقصد طلباء میں مندرجہ ذیل اُمور کی صلاحیت پیدا کرنا ہے۔

- (1) شناخت کرنا
- (2) اعادہ کرنا۔
- (3) ذہانت اور مہارت کو فروغ دینا۔

#### 2. تفہیم (Understanding)

تفہیم سے مراد مواد یا متن کے معنوں کو سمجھنے کی صلاحیت سے ہے۔ جیسے طالب علم سائنسی اصطلاحات، تصورات، حقائق و اصولوں کی ظاہری خصوصیات کو سمجھتا ہے۔ تفہیم میں حسب ذیل امور شامل ہیں۔

- (1) مثالیں دینا۔ وجوہات بیان کرنا
- (2) موازنہ کرنا۔ ترجمہ کرنا۔ درجہ بندی کرنا
- (3) فرق معلوم کرنا۔ اندازہ لگانا۔

#### 3. اطلاق (Application)

طالب علم سائنس و دیگر علم سے متعلق حاصل کئے گئے معلومات اور تفہیم کو روزمرہ زندگی کے مختلف میدانوں میں استعمال کرتے ہیں۔ اس سے اکتسابی تفہیم کی سطح بلند ہوتی ہے۔

- (1) مشاہداتی حقائق کے ذریعے نتائج اخذ کرنا
- (2) عمل اور ردعمل کے باہمی تعلق سے واقف ہونا
- (3) مسئلہ کا تجزیہ کرنا۔

#### (4) تجزیہ (Analysis)

تجزیہ کی مدد سے طلباء میں قوت استدلال کو فروغ دیا جاسکتا ہے۔

تجزیہ کا مطلب مواد کے اجزاء کو با معنی اکائیوں میں تقسیم کرنا ہوتا ہے۔ تاکہ مواد کی ساخت کا منظم مطالعہ کیا جاسکے اور تصورات کو واضح طور پر سمجھا جاسکے۔ اس میں حسب ذیل شامل ہیں۔

- (1) عناصر کا تجزیہ
- (2) عناصر کے باہمی تعلق پر غور کرنا۔

- (3) ان عناصر کے باہمی تعلق کے اصول اخذ کرنا۔

#### (5) ترکیب (Synthesis)

ترکیب سے مراد ایسی صلاحیت ہے جس میں طالب علم چھوٹی چھوٹی اکائیوں میں تقسیم شدہ مواد کو منظم کر کے اُن کی وضاحت کر سکتا ہے۔

اس کا اکتسابی نتیجہ اختراعی طرز عمل (Inventive behavior) پر ہوتا ہے۔ اس میں بھی تین مقاصد کی نشاندہی کی گئی ہے۔

- (1) مختلف عناصر کی ترتیب کے ذریعے منفرد ترسیل (Unique delivery by arranging different element)



- (2) تمام عناصر کی شمولیت کے در لیے نئے منصوبے تیار کرنا (Creating new plan for the inclusion by all element)
- (3) تمام عناصر کے درمیان غیر مادی تعلق قائم کرنا۔

(Established an immaterial relationship between all elements)

## 6. تعین قدر (Evaluation)

وقوفی علاقہ کے اکتساب میں یہ جُز بہت ہی اہمیت کا حامل ہوتا ہے۔ تعین قدر سے مراد طالب علم کی کسی مقررہ مضمون کے مواد یا متن کی اقداری پیمائش کی صلاحیت سے ہے۔ اس میں فیصلہ واضح طور پر متعین اصولوں کی بنیاد پر کیا جاتا ہے۔ اس میں دو مقاصد شامل ہیں۔

(1) مواد اور طریقہ کار کا داخلی فیصلہ (Internal decision of material and method)

(2) مواد اور طریقہ کار کا خارجی فیصلہ (External decision of material and method)

## 1.5.2.2 جذباتی (Affective)

بی ایس بلوم (B.S Bloom) کریٹھ وہیل (Kreth Wehl) اور ماسیا (Masia) نے 1964 میں تاثراتی دائرہ کو چھ (6) قسموں میں درجہ بندی کی۔ اس کا اہم مقصد ہوتا ہے تدریس کے بعد طلبہ کے احساس اور طرز عمل میں تبدیلی لانا۔ مندرجہ ذیل میں اس کی چھ قسم کا تفصیلی مطالعہ کیا جائے گا۔

## 1. موصول کرنا (Receiving)

تاثراتی دائرہ کا یہ پہلا اور نچلی سطح کا مقصد ہے۔ موصول کرنا سے مراد ہے سننا، اور یہ بھی کہ طلباء معلومات کو حاصل کرنے کے لیے کتنے حساس ہیں۔

## موصول (Receiving) کرنے کے اہم مراحل

- (a) توجہ (b) معلومات کے بارے میں واقفیت یا آگاہی
- (c) معلومات حاصل کرنے کے لیے آمادگی (d) توجہ کے لیے منتخب فطرت۔

مندرجہ بالا مراحل طلباء کو سیکھنے کے لیے آمادہ کرنے میں ذمہ دار ہوتے ہیں۔

## 2. جواب دینا، رد عمل یا حساسیت (Responding)

یہ تاثراتی درجہ بندی کا اگلا مرحلہ ہے، جس میں طلباء کی آسانی، بیداری اور توجہ دیکھی جاتی ہے۔ اس سطح کو بہت متحرک کیا جاتا ہے تاکہ وہ مسلسل توجہ مرکوز کر سکیں۔ اسے تجربہ کے لحاظ سے اچھا مانا جاتا ہے۔ اس سطح پر طلبہ کو خوب متحرک کیا جاتا ہے۔ تاکہ وہ جواب دینے کے لیے تیار ہو جائیں۔ ماہرین نے اسے بھی تین مراحل میں تقسیم کیا ہے۔

☆ جب طلباء سے کہا جائے تو وہ اطاعت یا تعمیل کریں۔ مثال کے طور پر طلباء کو سرٹک کے قاعدے و قانون بتائے جائیں اور وہ ان کی تعمیل کریں۔

☆ طلباء کا راضا کارانہ جواب۔ مثال کے طور پر سرٹک پر چلنے کے اصولوں کو خود مانیں اور دوسروں کو بھی بتائیں۔

☆ جذباتی خوشی کے ساتھ جواب دینا۔ جب لوگ سڑک کے اصولوں پر عمل کرتے ہیں تو ان کو خوشی ہوتی ہے۔

### 3. تشخیص یا قدر شناسی (Valuing)

یہاں تشخیص یا قدر شناسی کا مفہوم قیمت یا مول، افادیت اور سبب یا نتیجہ کا باہمی ربط سے ہے۔ اگر ہم اس کا معنی دوسرا لیں تو اس کے معنی ہوتے ہیں کسی معیار یا اقدار کو ذمہ داری سے پورا کرنا۔ اس کو مقصد ہوتا ہے رویہ (Attitude) کا فروغ کرنا۔ مثال کے طور پر اگر طلباء کے اندر سائنسی رویہ کا فروغ کیا جائے تو طلباء کے اندر تحقیق کرنے کی صلاحیت پیدا ہوتی ہے کہ وہ جو بھی معلومات مہیا کریں وہ تجربہ اور مشاہدہ پر مبنی ہوں نہ کہ لوگوں کی رائے پر مبنی ہو۔

### 4. منظم کرنا (Organisation)

یہ تاثراتی دائرہ کا چوتھا مرحلہ ہے اس کا مفہوم ہے کسی بھی شے واقعہ، چیز وغیرہ کو انضمام کرنا پھر اس کی درجہ بندی کرنا اور اس کے بعد کسی فیصلے پر پہنچنا۔ اس سطح کا اہم مقصد ہوتا ہے اقدار کے نظام کو مضبوط کرنا۔ اس سطح پر اقدار کا تصور مضبوط ہو جاتا ہے۔ اور جو مختلف اقدار کے درمیان ٹکراؤ ہوتے جو اس مرحلے میں ختم ہو جاتے ہیں اور باہمی ربط وجود میں آتا ہے۔

### 5. خوبیوں / خصوصیات / کردار کا تعین (Characterisation)

تاثراتی دائرہ کی یہ آخری سطح ہے اس میں طلباء کی خوبیوں / خصوصیات کا تعین کیا جاتا ہے۔ تعین کردار کی تشریح ہم اس طرح کر سکتے ہیں کہ اس میں سیکھنے والا نئے اقدار کو استقلال کے ساتھ استعمال کرتا ہے۔ اور اپنے اظہارِ خیال کو بہت ہی ذمہ داری کے ساتھ پیش کرتا ہے۔ تاثراتی دائرہ کی سب سے اونچی، صفت ہوتی ہے۔

طلبہ کی دورانِ تدریس اس طرح سے کردار سازی کی جائے جس سے اس کی زندگی کا فلسفہ قوم اور ملک کے لیے ایک مثالی اور معیاری ہو۔ تاثراتی دائرہ کا یہ اہم مقصد ہے کہ معلم طلباء کا تعین کردار کریں جس سے وہ ایک بہترین انسان بنے اور اس کی اپنی سوچ ہو۔ اس کا اپنا حیاتِ فلسفہ ہو تاکہ وہ اپنی زندگی کے فیصلے خود کر سکیں۔

### 1.5.2.3 نفسی حرکی (Psychomotor)

نفسی حرکی دائرہ کا تصور انسان کے مختلف آرگن (Organ) یا جسم کے حصوں کے باہمی ربط پر مبنی ہے۔ اس میں انسان کے ذہن کا ربط جسم کے مختلف حصوں سے اچھا ہو، مثال کے طور پر انسان جب کسی شے کو جانتا ہے جیسے گاڑی چلانا تو وہ اس کے بارے میں مطالعہ کرتا ہے اور اس کے بعد گاڑی چلانے کی کوشش کرتا ہے جب وہ اپنے پڑھے ہوئے علم کو استعمال کرتا ہے تو اس کے ذہن کے ساتھ ساتھ جسم کے تمام حصے اسی طرح کام کرتے ہیں۔ جس طرح ذہن سوچتا ہے۔ اسے ذہن اور جسم کے مختلف حصوں کا باہمی ربط کہتے ہیں اس دائرہ کے تعلیمی مقاصد ہیں کہ طلباء کے اندر اس صلاحیت کا فروغ کریں جس سے اس کے ذہن کے ساتھ ساتھ جسم کے مختلف حصے منظم انداز میں تماشل پیش کر سکیں۔ اس دائرہ میں سیکھنے کا اہم مقصد طلباء کی جسمانی مہارت کا فروغ دینا ہے۔ مثال کے طور پر طلبہ کو صحیح طریقے سے قلم پکڑنا سکھانا، پیانو کو بجانا سکھانا، کسی مشین کو چلانا سکھانا، سائیکل چلانا سکھانا، نقشہ بنانا سکھانا، بنا سکھانا وغیرہ۔ جیسے جیسے طلبہ کے ذہن کا ربط جسم کے تمام حصوں سے بہتر ہوتا جاتا ہے اتنا ہی ان کا عمل بہتر اور اچھا ہوتا جاتا ہے اور اس میں حسدِ حرکی پیدا ہو جاتا ہے۔ اس دائرہ میں پانچ قسم ہیں جو مندرجہ ذیل ہیں۔

## 1. نقل (Imitation)

یہ نفسی حرکی دائرہ کی سب سے نچلی سطح ہے۔ اس سطح پر طلباء کے اندر اس صلاحیت کا فروغ کیا جاتا ہے کہ وہ کسی شے یا سرگرمی کا مشاہدہ کر کے اس کی نقل کر سکیں۔ اس میں طلباء کو کسی بھی سرگرمی کو دکھایا جاتا ہے۔ طلباء اس سرگرمی کا مشاہدہ کر کے اس کی نقل کرنے کی کوشش کرتا ہے۔ کسی سرگرمی کی نقل کرنے کی شروعات طلباء کے ذہن اور عضو کے آپسی تال میل کے ذریعے ہوتی ہے اور طلبہ کے اندر نقل کرنے کا ایک اضطراری جذبہ پیدا ہوتا ہے، اس سطح پر کسی بھی عمل میں عضوی عصبی (Neuromuscular) کا باہمی ربط ہوتا ہے۔

## 2. ردوبدل (Manipulation)

نفسی حرکی دائرہ کے اس سطح پر طلباء کو کسی بھی عمل کو کرنے یا برتنے کا سلیقہ آ جاتا ہے۔ طلباء اس سطح پر ہدایت کو سن کر عمل کرنے لگتے ہیں۔ اس میں مشاہدہ کی ضرورت نہیں پڑتی۔ اس سطح پر طلبہ کے اندر یہ صلاحیت پیدا ہو جاتی ہے کہ وہ ایک عمل کا دوسرے عمل میں فرق بتا سکیں اور اپنے ضرورت کے مطابق عمل کو منتخب کر سکیں۔ اس سطح پر طلباء کے اندر یہ شعور پیدا ہو جاتا ہے کہ وہ منتخب عناصر میں اپنے ضرورت کے مطابق ردوبدل کر سکیں اور حسب ضرورت مشق کے بعد عمل کو چھوڑنے اور اس کے بعد چھوڑنے ہوئے عمل کو اپنی زندگی میں استعمال کریں۔ اس سطح پر طلباء چنے ہوئے عمل کو پوری طرح اپنا لیتے ہیں۔ اور عمل کو آسانی سے کر لیتے ہیں کیونکہ وہ آگاہ ہو جاتے ہیں۔ اس میں طلبہ کا ردعمل خود بہ خود نہیں ہوتا بلکہ وہ کوئی بھی ردعمل بہت ہی سوچ سمجھ کر اور پورے جوش کے ساتھ کرتا ہے۔

مذکورہ بالا بحث سے یہ معلوم ہوتا ہے کہ اس سطح پر طلباء کے اندر خوش اسلوبی سے کام کرنے کی صلاحیت پیدا ہو جاتی ہے۔ طلباء اپنی دانائی کا استعمال کرتے ہیں اور کسی بھی کام کو کرنے کے لیے وہ عقل اور فہم کے ذریعے ساز باز یا گھ جوڑ کرتے ہیں اور اس کام کو مکمل کرنے کی کوشش کرتے ہیں اور اس طرح اس کام کو نمٹاتا ہے۔ طلبہ ہدایت کو سن یا پڑھ کر عمل کرتا ہے اور بات کے مطابق ساز باز کر کے کام منظم اور بہتر طریقے سے کرنے کی کوشش کرتا ہے جس سے اس کے اندر خوش اسلوبی سے کام کرنے کی صلاحیت پیدا ہوتی ہے۔

## 3. جامعیت یا دقیق (Precision)

(Precision) پری سیزن کے معنی ہے کسی بھی کام یا عمل کو جامعیت کے ساتھ کرنا اور اس عمل کو کرتے وقت تمام باریکیوں پر نظر رکھتے ہوئے عمل کو مکمل کرنا۔ اس سطح پر طلباء کے اندر وہ صلاحیت پیدا ہو جاتی جس سے وہ کسی بھی کام کو پورا کرنے لگتے ہیں۔ اس سطح پر طلباء کو کسی سرگرمی یا عمل کرنے کے لیے کسی کی رہنمائی اور ماڈل کی ضرورت نہیں ہوتی ہے وہ خود بہ خود عمل یا فعل کو جامعیت کے ساتھ مکمل کرتا ہے۔ اس سطح پر طلباء وقت، حالات اور جگہ کے مطابق اپنے کام کرنے کی رفتار میں کمی یا تیزی پیدا کرتے ہیں اور حالات کے مطابق اپنے کام میں مختلف تبدیلی یا تغیر پیدا کرتے ہیں۔ اس سطح پر طلباء جو بھی کام یا عمل کرتے ہیں اس سے خواہمندی نظر آتی ہے اور ان کی بیداری و چوکسی نظر آتی ہے اس طرح ہم یہ کہہ سکتے ہیں کہ جو بھی عمل یا فعل کرتے ہیں وہ بہت ہی اصل ہوتا ہے اور اس کے ہر عمل میں خود اعتمادی اور محطاط پن نظر آتا ہے۔

## 4. واضح تلفظ (Articulation)

Articulation کے لفظی معنی ہے اپنے خیالات اور احساسات کو صاف اور واضح طور پر اظہار کرنا۔ اس سطح پر اس بات پر زور دیا جاتا ہے کہ طلبہ جو سلسلے وار عمل یا فعل کرتے ہیں اس میں تسلسل و باہمی ربط ہو دوسرے لفظوں میں ہم کہہ سکتے ہیں کہ ان کے مختلف عمل یا فعل میں اندرونی

موافقت ہونی چاہیے۔ اس سطح پر مہارت کا فروغ بہت اچھا ہو جاتا ہے اور وہ اتنا اچھا ہو جاتا ہے، کہ طلباء خاص حالات اور خاص مسائل کو حل کرنے کے لیے اپنے لائحہ عمل اور طریقہ کار میں تبدیلی کرتا ہے تاکہ اس مسئلہ کو حل کرنے میں آسانی ہو۔ جیسا کہ ہم جانتے ہیں کہ کسی بھی تجرباتی سرگرمی میں انسان کے مختلف عضو شامل ہوتے ہیں۔ کیونکہ اس ایک عمل کو کرنے میں بہت سارے عمل شامل ہوتے ہیں اور وہ ان تمام عمل کو بہت ہی منظم اور مطابقت کے ساتھ مکمل کرتے ہیں۔ اس سطح پر طلباء کے اندر وہ مہارت پیدا ہوتی جاتی ہے جس سے وہ بہت سارے عمل کو ایک کے بعد دیگر تسلسل سے مکمل کرتے ہیں۔ اس سطح پر طلباء کے اندر یہ صلاحیت پیدا ہو جاتی ہے کہ وہ مطابقت پیدا کرے تاکہ وہ کسی بھی عمل یا فعل کو کرتے وقت ضرورت کے مطابق تبدیلی لاتے ہیں۔ طلباء کے اندر دوبارہ منظم کرنے اور ترتیب دینے کی صلاحیت پیدا ہو جاتی ہے۔ طلباء کی سوچنے اور کام کرنے کی صلاحیت بلند تر ہو جاتی ہے۔

## 5. آشناسازی یا اختیار کرنا (Naturalization)

یہ نفسی حرکی دائرہ کی سب سے اعلیٰ سطح ہے۔ اس سطح پر طلبہ کے طرز عمل میں وہ تبدیلی پیدا ہو جاتی ہے جس سے اس کا رد عمل یا جوابی اقدام خود بہ خود ہونے لگتے ہیں مثال کے طور پر جب کوئی بھی Bike یا کار چلانا سیکھنا ہے تو شروع میں وہ کتابچہ (Manual) پڑھتا ہے۔ اور اس کے بعد وہ سیٹ پر بیٹھ کر مطالعہ کی ہوئی شے کا استعمال کرتا ہے اور کار یا بانک چلانے کی کوشش کرتا ہے۔ اور اس طرح دھیرے دھیرے وہ کار یا بانک چلانے لگتا ہے۔ کار یا بانک چلاتے چلاتے جب وہ ماہر ہو جاتا ہے تو اس کا رد عمل خود بہ خود ہونے لگتا ہے۔ اور وہ کار چلاتے وقت بات بھی کرتا ہے۔ اور بریک بھی لگاتا ہے، ہارن بھی بجاتا ہے اس طرح اس کا ہر عمل خود بہ خود ہونے لگتا ہے۔ اسی کو ہم Articulation کہتے ہیں۔ اس درجے میں مہارت کا عمل اپنے اعلیٰ سطح پر پہنچ جاتا ہے اس سطح پر طلبہ کے عمل یا فعل اس حد تک معمول پر آ جاتے ہیں کہ اس کا رد عمل خود حرکی اور بے ساختہ ہونے لگتا ہے۔ طلباء کو یہ احساس بھی نہیں ہوتا ہے کہ وہ کوئی عمل کر رہا ہے۔ جب تک اسے روکا نہ جائے یا اس کے اس عمل میں کوئی خلل نہ ڈالا جائے اسے ہم دوسرے لفظوں میں یہ کہہ سکتے ہیں کہ طلبہ کی عمل کرنے کی عادت اس کی دوسری فطرت بن جاتی ہے۔

## اپنی معلومات کی جانچ (Check your progress)

1. تدریسی مقاصد میں جذباتی علاقہ کی مختلف سطحوں پر 200 الفاظ میں نوٹ لکھیں۔

## 1.6 تدریسی مہارتیں اور تدریس کے اصول

( Teaching Skills and Principles of Teaching)

پڑھانے کا پہلا اصول طلباء کو زیادہ سے زیادہ تدریس میں شامل کرنا ہے۔ معلم کمرہ جماعت کو اس طرح سے منظم کرتا ہے کہ طلباء کا ہر حال میں دل لگے۔ اس میں وہ مختلف طریقے کار، اصول اور سوالات کا استعمال کرتا ہے۔ تاکہ منصوبہ سب کو معاصر ہو سکے۔ تدریس کے مندرجہ ذیل اصول ہیں۔

### 1.6.1 معلوم سے نامعلوم کی طرف (Known to unknown)

سبق پڑھتے وقت سب سے پہلے اس بات کا خیال رکھنا ضروری ہے کہ وہ بچوں کی سابقہ معلومات سے مربوط ہو اگر مربوط ہے تو بچے بہت آسانی سے نئی نئی اور نامعلوم باتوں کا علم حاصل کر لیں گے۔ بچے جو کچھ بھی پہلے سے جانتے ہیں اس کی مدد سے ان کے لیے نئی باتیں سیکھنا آسان ہوتا ہے۔

### 1.6.2 آسان سے مشکل کی طرف (Simple to Complex)

پڑھاتے وقت اس بات کو دھیان میں رکھنا چاہیے کہ مضمون کے آسان حصے کو سب سے پہلے پڑھایا جائے پھر مشکل حصے کو پڑھایا جائے۔ سب سے بڑا اصول یہ ہے کہ سبق کو آسان انداز میں پیش کیا جائے۔ آسان چیزیں بچوں کے ذہن میں جلدی بیٹھ جاتی ہے۔ پھر رفتہ رفتہ مشکل باتوں کی طرف رجوع کیا جاتا ہے۔ مضمون کے کسی حصے کے آسان یا مشکل ہونے کا فیصلہ استاد بچوں کی عمر، ذہانت، اخذ کرنے کی صلاحیت اور پسند ناپسند کی بنیاد پر کریں۔

### 1.6.3 ٹھوس سے مجرد کی طرف (Concrete to Abstract)

ٹھوس سے مجرد کو پڑھاتے وقت اس بات کو بھی دھیان میں رکھنا چاہیے کہ پہلے سبق ٹھوس چیزوں پر مبنی ہو مواد یا معلومات ماڈی چیزوں پر مبنی ہونا چاہئے۔ بچے جن چیزوں کو اپنے اطراف دیکھتے ہیں ان سے واقفیت ہوتی ہے۔ ایسی چیزیں انہیں ذہن نشین ہو جاتی ہے۔ جو ان کے مشاہدے اور تجربے میں آتی ہیں۔ جب وہ ان چیزوں سے گزر جائے تو مجرد چیزوں کی طرف رخ کیا جائے۔

### 1.6.4 خاص سے عام کی طرف (Particular to General)

پڑھاتے وقت پہلے سبق کی خاص خاص باتوں کو واضح کیا جائے پھر عمومی تصورات کی طرف مائل کیا جائے۔ خصوصی مقاصد کے اعتبار سے سبق کی بنیادی باتوں کو سمجھا دیا جائے۔ پھر سبق کا عمومی جائزہ لیا جائے۔ آسان تصورات کو سمجھائیں پھر پیچیدہ، مشکل باتوں کی وضاحت کریں۔ اس میں مثالوں کی مدد کارگر ہوتی ہے۔ اس طرح پہلے خاص پھر عام اصول اخذ کیے جائیں۔

### 1.6.5 کُل سے جز کی طرف (Whole to Part)

سبق کو پہلے کُل کی حیثیت سے پیش کرنا چاہیے۔ پھر ان کے اجزاء کی وضاحت کی جائے۔ پہلے سبق کو پورا پڑھایا جائے تاکہ سبق ذہن نشین ہو جائے۔ اور سبق کی تمام باتوں سے واقفیت ہو جائے۔ آج کل زبان کی تدریس میں پہلے مکمل شے کا تصور ذہن نشین کراتے ہیں۔ اور آواز کی ادائیگی سیکھاتے ہیں پھر اجزاء کی وضاحت کرتے ہیں اور حرف کی شناخت کرنا سیکھاتے ہیں۔ اس طرح حرف شناختی آسان ہو جاتی ہے۔ پہلے بچوں کو مکمل جملے سے آشنا کیا جاتا ہے اُس کے بعد لفظ اور حرف کی تعلیم دی جاتی ہے۔ یعنی کُل سے جز کی طرف پڑھانا چاہیے۔

### 1.6.6 مشاہدے سے استدلال کی طرف (Observation to Analysis)

جب کوئی مشاہدہ کیا جاتا ہے تو اس کے ذریعے غور و فکر اور تجزیہ کیا جاتا ہے۔ مثلاً کوئی واقعہ کیوں پیش آیا اس کا انجام کیا ہوا۔ اس طرح مشاہدے میں خاص انداز سے خاص نتائج اخذ کئے جاتے ہیں۔ نتائج اخذ کرنے کو استدلال کہتے ہیں۔ مثلاً بخار آنے پر ماتھے پر ٹھنڈے پانی کی پٹی

رکھی جاتی ہے۔ اس طرح مشاہدے کی وضاحت کرنے سے بات آسانی سے سمجھ میں آ جاتی ہے۔

### 1.6.7 تجزیہ سے ترکیب کی طرف (Analysis to Synthesis)

تجزیہ سے مراد کسی کُل کے اجزاء کو الگ الگ کرنا ہے۔ ترکیب کا مطلب تمام اجزاء کو جوڑ کر کُل بنانا ہے۔ ترکیب کے ذریعے ایک مخصوص شکل حاصل ہوتی ہے۔ مثلاً کسی چیز پر مضمون لکھنا سیکھانا ہے تو اس کے لیے پہلے اس کے مختلف اجزاء پر بات کی جاتی ہے۔ پھر تمام نکات کو باہم مربوط کر کے مضمون لکھا جاتا ہے۔

### 1.6.8 نفسیاتی ترتیب سے منطقی ترتیب کی طرف (Psychological to Logical)

اس میں طلباء کی نفسیات کا خیال رکھا جاتا ہے۔ تدریس کا ایک اہم گروہ فطرت کی تقلید کرنا ہے۔ بچوں کی فطری میلانات اور تقاضوں و خواہشات کو مد نظر رکھنا ہوتا ہے۔ کوئی بات ایسی نہ ہو کہ بچوں کی فطرت کے خلاف کوئی چیز اُن کے ذہن پر مسلط ہو۔ ایک ضروری چیز یہ ہے کہ منطقی ترتیب پر نفسیاتی ترتیب کو فوجیت دینا چاہیے۔ یعنی بچے کے ذہن کو مد نظر رکھتے ہوئے اُستاد ہر ہر قدم پر بچے کی فطری تحریکات کو، اس کے جذبات کو، اس کے طبعی میلانات اور رجحانات کو یعنی اس کی دماغی قوتوں کو نظر میں رکھیں۔ نفسیاتی طریقے میں بچوں کے سامنے تجربے رکھے جاتے ہیں۔ ان کے ذریعے وہ منطقی دلائل تک پہنچ جاتا ہے۔

### اپنی معلومات کی جانچ (Check your Progress)

1۔ ایک معلم کو تدریس میں کامیاب ہونے کے لیے کن کن اصولوں پر توجہ دینا چاہئے۔

### 1.7 تدریسی مہارتیں (Instructional Skills)

تدریس کے دوران معلم جو مختلف عمل انجام دیتا ہے اُسے تدریسی مہارت کہتے ہیں۔ تدریسی مہارتوں کے استعمال سے اچھا نتیجہ برآمد ہوتا ہے۔ تدریس کے دوران جو وسائل اور اصول اختیار کئے جاتے ہیں وہی اس کی تکنیک ہوتی اسے دوسرے لفظوں میں اس طرح بیان کیا جاسکتا ہے کہ، دورانِ تدریس معلم فن تدریس کے اصول اور دلچسپ تدریسی سرگرمیوں کو سبق میں شامل کرے وہ ان تدریس تکنیک یا اس کی مہارت ہوتی، یعنی تعلیم کی کئی تدریس مہارت وہ ذرائع اور عوامل ہیں جن کو اُستاد سبق پڑھانے کے دوران سبق کو دلچسپ بنانے کے لیے استعمال کرتا ہے مثلاً بعض معلم اپنے سبق کو دلچسپ بنانے کے لیے اور طلباء کی دلچسپی قائم رکھنے کے لیے دلچسپ فقرے، لطیفے، کہانی، قصہ اور مثالیں دے کر سبق کو مکمل کرتے ہیں اس طرح وہ سبق دلچسپ بھی ہو جاتا ہے اور طلباء اس میں پوری طرح دلچسپی لیتے ہیں۔

اچھے معلم اپنی تدریس کو بہتر بنانے کے لئے نقشے، چارٹ، تصاویر کا سہارا بھی لیتے ہیں وہ دورانِ تدریس مزید تحریک و ترغیب کے لیے طلباء سے سوال کرتے ہیں اور تحسین آمیز جملے استعمال کر کے طلباء کی حوصلہ افزائی کرتے ہیں اس قسم کی سرگرمیاں اور تدریسی فنی ترغیبی اقدامات تدریسی تکنیک

کہلاتے ہیں۔ طریقہ تدریس اور تکنیک کے فرق کو سمجھنا ضروری ہے۔ سبق کو دلچسپ بنانے کے لیے جو تزئینی سرگرمیاں استعمال کی جاتی ہیں وہ تکنیک کہلاتی ہیں اور لکچر کا طریقہ ایک طریقہ تدریس ہے، لیکن لکچر کے دوران امدادی اشیاء کا استعمال یا دوران لکچر مثالیں یا لطیفہ یا دوسرے کے دلچسپ قول دہرانا، تکنیک میں شامل ہوگا۔

## 1.8 یاد رکھنے کے نکات (Point to be Remembered)

- ☆ تدریسی مقاصد مخصوص ہونے کے ساتھ ساتھ واضح اور درست ہوتے ہیں۔ ان کی منصوبہ بندی پہلے ہی کی جاتی ہے۔ اور یہ قابل عمل ہوتے ہیں۔
- ☆ نفسی حرکی دائرہ کا تصور انسان کے مختلف آرگن یا جسم کے حصوں کے باہمی ربط پر مبنی ہے۔
- ☆ جذباتی دائرہ۔ اس کا اہم مقصد ہوتا ہے تدریس کے بعد طلباء کے احساس اور طرز عمل میں تبدیلی لانا ہے۔
- ☆ تدریس کے اصول۔ سبق پڑھتے وقت معلم مختلف طریقے کار، اصول اور سوالات کا استعمال کرتا ہے۔ تاکہ منصوبہ سب کے لیے موثر ہو سکے۔
- ☆ تدریسی مہارتیں۔ تدریس کے دوران معلم جو مختلف عمل انجام دیتا ہے اُسے تدریسی مہارت کہتے ہیں۔
- ☆ معلوم سے نامعلوم کی طرف (Known to unknown)
- ☆ سبق پڑھتے وقت سب سے پہلے اس بات کا خیال رکھنا ضروری ہے کہ سبق بچوں کے سابقہ معلومات سے مربوط ہو۔
- ☆ آسان سے مشکل کی طرف (Simple to complex)
- ☆ پڑھاتے وقت اس بات کو دھیان میں رکھنا چاہیے کہ مضمون کے آسان حصے کو سب سے پہلے، پھر مشکل حصے کو پڑھایا جائے۔
- ☆ مادی سے غیر مادی کی طرف (Concrete to Abstract)
- ☆ مادی سے غیر شے سب کو پڑھاتے وقت اس بات کو بھی دھیان میں رکھنا چاہئے کہ پہلے سبق مادی چیزوں پر مبنی ہو مواد یا معلومات مادی چیزوں پر مبنی ہونا چاہئے۔
- ☆ خاص سے عام کی طرف (Particular to General)
- ☆ خاص سے عام پڑھاتے وقت پہلے سبق کی خاص باتوں کو واضح کیا جائے پھر عمومی تصورات کی طرف مائل کیا جائے۔
- ☆ کل سے جز کی طرف (Whole to Part)
- ☆ سبق کو پہلے کل کی حیثیت سے پیش کرنا چاہئے۔ پھر اُن کے اجزاء کی وضاحت کی جائے۔ پہلے سبق کو پورا پڑھایا جائے تاکہ سبق ذہن نشین ہو جائے۔ اور سبق کی تمام باتوں سے واقفیت ہو جائے۔
- ☆ مشاہدے سے استدلال کی طرف (Observation to Analysis)
- ☆ مشاہدے سے استدلال جب کوئی مشاہدہ کیا جاتا ہے تو اس کے ذریعے غور و فکر اور تجزیہ کیا جاتا ہے۔
- ☆ تجزیہ سے ترکیب کی طرف (Analytical to Practical (Synthesis))

☆ تجزیہ سے ترکیب تجزیہ سے مراد کسی کُل کے اجزاء کو الگ الگ کرنا ہے۔ ترکیب کا مطلب تمام اجزاء کو جوڑ کر کُل بنانا ہے۔ نفسیاتی ترکیب سے منطقی ترکیب کی طرف Psychological to Logical نفسیاتی ترتیب سے منطقی ترتیب اس میں طلباء کی نفسیات کا خیال رکھا جاتا ہے۔ تدریس کا ایک اہم گُرفطرت کی تقلید کرنا ہے۔

## 1.9 فرہنگ (Glossary)

علم رکھنے والا، باوقوف، علم آگاہی، ادراکی۔	وقوفی
کیفیت یا جذبے کو ظاہر کرنے والا، جذباتی۔	جذباتی
ذہنی عمل کی پیدا کی ہوئی حرکت سے متعلق۔	نفسی حرکی
حقیقت یا اصولوں سے واقفیت، دانش۔	علم
سمجھ، مفاہمت، فہم، اتفاق رائے۔	تفہیم
استعمال، مصروفیت۔	اطلاق
کسی مرگب شے کو اجزائے ترکیبی میں الگ کر دینا۔	تجزیہ
تالیف اسلوب ترکیب۔	ترکیب
قدری پیمائی تشخیص مالیت۔	جانچ

## 1.10 اکائی کے اختتام کی سرگرمیاں (Unit End Exercises)

معروضی جوابات کے حامل سوالات (Objective Answer Type Questions)

- 1 نفسیاتی علاقہ، جذباتی علاقہ اور وقوفی علاقہ یہ کس کے مقاصد ہیں؟
  - (الف) درسی مقاصد
  - (ب) تدریسی مقاصد
  - (ج) تعلیمی مقاصد
  - (د) تجرباتی مقاصد
- 2 نقل کرنا دست کاری کی مہارت فطری جذبہ کس علاقہ سے تعلق رکھتے ہیں؟
  - (الف) نفسیاتی حرکی علاقہ
  - (ب) جذباتی علاقہ
  - (ج) وقوفی علاقہ
  - (د) تجرباتی علاقہ
- 3 مندرجہ ذیل میں کون سا عمل جذباتی تدریس کا مقاصد ہے۔
  - (الف) نقل کرنا
  - (ب) معلومات
  - (ج) رد عمل
  - (د) دست کاری کا مہارت



- 4 معیاری فیصد کو اچھا بنانے کے لیے ان میں سے کون سا عمل غیر ضروری ہے۔  
 (الف) امتحان کے طریقہ سے واقف ہونا (ب) وقت کی پابندی  
 (ج) قبول کرنے کی صلاحیت (د) نقل کرنے کی صلاحیت
- 5 مندرجہ ذیل میں کون معتمدین کی خصوصیات میں شامل نہیں ہے۔  
 (الف) مختلف طریقہ تدریس سے واقفیت (ب) وقت کی پابندی  
 (ج) نیا پن کو قبول کرنے کی صلاحیت (د) کمرہ جماعت میں بلند آواز

#### مختصر جوابات کے حامل سوالات (Short Answer Type Questions)

- 1 تدریسی اصول کو بیان کیجیے۔
- 2 تدریسی اصول کے کوئی چار نکات مع مثال بیان کیجیے۔
- 3 2 تدریسی مہارتوں کو بیان کیجیے۔
- 4 تدریسی مقاصد کو بیان کیجیے۔
- 5 نفسیاتی حرکی علاقہ اس تدریسی مقصد کے کوئی چار نکات مع مثال بیان کیجیے۔
- 6 تدریسی مقصد 'جذبائی علاقہ' یہ مختصر بیان کیجیے۔
- 7 تدریسی اصول کیا ہے؟
- 8 تدریسی مہارت کیا ہے؟
- 9 تدریسی اصولوں کے اقسام بتائیے؟

#### طویل جوابات کے حامل سوالات (Long Answer Type Questions)

1. تدریسی اصول کو تفصیل سے بیان کریں۔
2. تدریسی مہارتوں کو تفصیل سے بیان کریں۔
3. معتمدین کی ضرورت اور خصوصیت لکھیے۔
4. انداز آموزش کو بیان کریں؟
5. درس و تدریس کے انداز کو بیان کریں؟
6. انداز تدریس کو انداز آموزش کے ساتھ کیسے ملائیں گے؟
7. بہترین آموزشگار کی خصوصیات بیان کریں؟
8. آموزشگار کی ضروریات کون سی ہے اپنی رائے سے بتائیں؟

9. تدریسی مقاصد کو تفصیل سے بیان کریں۔
10. نفسیاتی حرکی علاقہ اس تدریسی مقصد کو بیان کیجیے۔
11. جذباتی علاقہ یہ تدریسی مقصد طویل بنان کیجیے۔

### 1.11 مزید مطالعے کے لیے تجویز کردہ کتابیں (Suggested Books for Further Readings)

- (1) جدید تعلیمی نفسیات: پروفیسر محمد شریف خاں، ایجوکیشنل بک ہاؤس علی گڑھ
  - (2) تعلیمی نفسیات کے پہلو: ڈاکٹر آفاق ندیم خاں وسید معاز حسین، ایجوکیشنل بک ہاؤس علی گڑھ
  - (3) نفسیاتی اساس تعلیم: مرزا شوکت بیگ، محمد ابراہیم خلیل، سید اصغر حسین، دکن ٹریڈرس بک سیلر حیدرآباد
  - (4) تعلیم اور اس کے اصول: محمد شریف خاں، ایجوکیشنل بک ہاؤس علی گڑھ
  - (5) نایاب تعلیمی نفسیات: شاذیہ رشید جدران پبلی کیشنز لاہور
  - (6) تعلیمی نفسیات اور رہنمائی: ملک محمد موسیٰ رشاذیہ رشید، جدران پبلی کیشنز
- 7) Cronbach, I.J. (1970), Essentials of Psychological Testing, 3rd ed., New York, Harper and Row Publishers
  - 8) Dandapani, S. (2007). Advanced Educational Psychology, New Delhi, Anmol Publications Pvt. Ltd.
  - 9) Ebel, Robert L. (1979), Essentials of Psychological Measurement, London, Prentice Hall International Inc.
  - 10) Kulshetra, S.P. (1997), Educational Psychology - Raj Printers - Meerut Kuppuswamy, B. (2006), Advanced Educational Psychology, New Delhi. 11) Sterling Publishers Private Ltd.

## اکائی 2۔ متعلم کا تنوع

(Learner's Diversity)

### اکائی کے اجزا

- 2.1 تمہید (Introduction)
- 2.2 مقاصد (Objectives)
- 2.3 تنقیدی سوچ (Critical Thinking)
  - 2.3.1 تصور اور نوعیت (The Concept and Nature)
  - 2.3.2 تعلیم میں تنقیدی سوچ کی اہمیت (Importance of Critical Thinking in Education)
  - 2.3.3 متعلمین میں تنقیدی سوچ کا فروغ (Developing Critical Thinking among Learner's)
- 2.4 تخلیقیت (Creativity)
  - 2.4.1 تصور، تعریف اور نوعیت (Concept, Defination and Nature)
  - 2.4.2 تخلیقی عمل (Creative Process)
  - 2.4.3 شناخت (Identification)
  - 2.4.4 اسکول میں تخلیقیت کا فروغ (Fostering Creativity in School)
- 2.5 ذہانت (Intelligence)
  - 2.5.1 IQ کا تصور (The Concept of IQ (Intelligence Quotient))
  - 2.5.2 ذہانت کے اقسام (Types of Intelligence)
  - 2.5.3 ذہانت کے نظریات (Theories of Intelligence)
    - 2.5.3.1 دو عواملی نظریہ (Two Factor Theory)
    - 2.5.3.2 کثیرالعوامل نظریہ (Multifactor Theory)
    - 2.5.3.3 گل فورڈ کا نظریہ (Guilford Theory)
- 2.6 رویہ (Attitude)
  - 2.6.1 تصور (Concept)

2.6.2	نوعیت (Nature)
2.6.3	خصوصیات (Characteristics)
2.6.4	رویہ کی تشکیل (Formation of Attitude)
2.6.5	رویہ کو متاثر کرنے والے عوامل (Factors Influencing Attitude)
2.7	یاد رکھنے کے نکات (Points to be Remembered)
2.8	فرہنگ (Glossary)
2.9	اکائی کے اختتام کی سرگرمیاں (Unit End Exercises)
2.10	مزید مطالعے کے لیے تجویز کردہ کتابیں (Suggested Books for Further Readings)

## 2.1 تمہید (Introduction)

ہم سب جانتے ہیں کہ انسان ایک دوسرے سے مختلف ہے۔ دو افراد ایک جیسے نہیں ہوتے یعنی انفرادی اختلاف ہوتا ہے۔ فرد میں شکل، صورت کے ساتھ ساتھ عادات (Habit)، دلچسپی (Interest)، رویہ (Attitude)، سوچ (Thinking)، ذہانت (Intellegence) میں فرق پایا جاتا ہے۔ ہر فرد کے سوچنے کا انداز الگ ہوتا ہے۔ اس کا کسی چیز کو دیکھنے کا نظریہ مختلف ہوتا ہے اور اسی بنیاد پر اس کا تصور بیان کرتا ہے۔ آپ اس بات سے بھی واقفیت رکھتے ہوں گے کہ مختلف متعلمین (Learner) کی ذہانت مختلف ہوتی ہے۔ متعلمین کے رویہ میں اختلاف ہوتا ہے اور تبدیلی ہوتی رہتی ہے۔ یہ بھی کہا جاتا ہے کہ معلمین کا رویہ اسکول کے داخلے کے پہلے کچھ اور ہوتا ہے اور داخلے کے بعد مختلف۔ اس طرح کسی شخص کا لڑکیوں کی تعلیم کے لیے رویہ مختلف ہو سکتا ہے اور وقت کے ساتھ بدل بھی سکتا ہے۔ متعلمین کی ذہانت بھی مختلف ہوتی ہے۔

یہ اس کورس کی دوسری اکائی ہے۔ اس اکائی میں ہم تنقیدی سوچ کی تصور اور تعلیم میں اس کی اہمیت پر جائزہ کے ساتھ متعلمین میں تنقیدی سوچ کی نشوونما میں اساتذہ کا کردار پر بحث کریں گے۔ اس اکائی میں اس بات پر بھی بحث ہوگی کہ تخلیقیت کیا ہے اور تخلیقیت کی نوعیت اور عمل کے ساتھ اس کی کیسے نشوونما کی جائے پر بھی بحث ہوگی۔ ذہانت کے بارے میں بات کی جائے گی جس میں اس کے مختلف اقسام اور نظریات کا بھی جائزہ لیا جائے گا اور رویہ کے تصورات (Concept)، نوعیت (Nature) اور خصوصیات پر بھی بحث کی جائے گی۔

## 2.2 مقاصد (Objectives)

اس اکائی کے مطالعے کے بعد طلبہ اس قابل ہو جائیں گے کہ:

- ☆ تنقیدی سوچ کے تصور اور اس کے تعلیم میں اہمیت بیان کر سکیں۔
- ☆ تخلیقیت کا تصور اور نوعیت بیان کر سکیں۔
- ☆ ذہانت کے مفہوم کو واضح کر سکیں۔
- ☆ رویہ کے تصور بیان کر سکیں۔

## 2.3 تنقیدی سوچ (Critical Thinking)

انسان پیدائش کے ساتھ ہی کچھ خصوصیات کا مالک ہوتا ہے۔ ان میں جو اہم ہے وہ ہے وقوفی قابلیت۔ جیسا کہ ہم جانتے ہیں انسان کی نشوونما حمل سے لے کر موت تک ہوتی رہتی ہے اور ظاہر ہے کہ وقوفی قابلیت میں بھی نشوونما ہوتی رہتی ہے۔ وقوفی نشوونما (Cognitive Development) میں سوچنے کی قابلیت کا ایک اہم مقام ہے۔ یہ وہی چیز ہے جو ایک انسان کو حیوان سے الگ کرتا ہے اور جو ایک خوشگوار زندگی گزارنے کے لیے ضروری ہے۔ انسان اس قابلیت کی بنیاد پر ترقی کی راہ پر گامزن ہو سکا ہے۔ لباس و حجاب بھی انسانی سوچ کا ہی نتیجہ ہے۔ انسان مختلف قسم کی ایسی چیزیں بنائیں جو پہلے موجود نہ تھیں۔ جیسے کمپیوٹر، موبائل، ہوائی جہاز، ٹرین، بس وغیرہ۔ سوچ ایک سرگرمی (Cognitive Activities) ہے یعنی انسان دماغی سرگرمی کے بنیاد پر کسی مسئلے کا حل کرتا ہے۔ سوچ کے اقسام بہت سارے ہیں لیکن یہاں پر صرف تنقیدی سوچ پر اپنا مطالعہ مرکوز کریں گے۔

### 2.3.1 تصور اور نوعیت (The Concept and Nature)

لفظ تنقید سننے میں ایسا لگتا ہے کہ منفی لفظ ہے کیونکہ جب ہم اس لفظ کا استعمال کرتے ہیں تو مطلب ہوتا ہے غلطی نکالنا۔ اس طرح کی سمجھ ہمارے دماغ میں گھر کر گئی ہے، مثال کے طور پر جب ہم کسی دوست کی شکایت کرتے ہیں کہ وہ ہمیشہ ہمارے کام کی تنقید کرتا ہے لیکن تنقید کا مطلب یہ بھی ہوتا ہے کہ مشاہدہ کے بنیاد پر کوئی فیصلہ کرنا کہ اس میں ترمیم ہو اور وہ کام بہتر ہو جائے۔ اس کو دوسرے لفظوں میں یوں کہہ سکتے ہیں کہ تنقیدی سوچ مختلف اور ذہنی طور پر سوچنا ہے۔ یہ ایک قسم کی سوچ ہے جو ایک انسان اپنے اعتماد اور رویہ کو الگ رکھ کر مسئلے کے سچائی کو تیار کرتا ہے۔

سوچنا انسان کی فطرت میں شامل ہے۔ لیکن زیادہ تر سوچ تعصب، طرفداری، مسخ شدہ، جانبدار، جزوی، بدنیتی کا شکار ہوتی ہے۔ اس کے باوجود ہماری زندگی کا معیار اس پر منحصر ہوتا ہے کہ ہمارے جو خیالات ہیں وہ کس درجہ کے ہیں اور یہی وہ چیز ہے جس کے وجہ سے ہم کچھ پیدا کر پاتے ہیں اور بناتے ہیں۔ حالانکہ معیاری سوچ اعلیٰ درجے کی ہوتی ہے۔ اس لیے اس طرح کی سوچ کو ترجیح دینی چاہئے۔

صحیح معنوں میں اگر تنقیدی سوچ کی تعریف بیان کریں تو اس کو یوں کہہ سکتے ہیں کہ تنقیدی سوچ (Critical Thinking) کسی سوچ کا تجزیہ و تعین قدر (Evaluation) کرنے کا فن ہے جو اس کی بہتری کے نظریہ سے کام کرتی ہے۔ اس طرح یہ ایک چیلنج خیالاتی عمل کی طرف اشارہ کرتی ہے جو ایک نئے معلومات اور سمجھ پیدا کرتی ہے۔

تنقیدی سوچ پیدا کرنے کے لیے مندرجہ ذیل باتوں کو دھیان میں رکھنا چاہئے:

(1)	وضاحت یا صراحت (Clarity)	(2)	درستی (Accuracy)
(3)	باقاعدہ (Precision)	(4)	مناسب (Relevance)
(5)	عمیق (Depth)	(6)	وسعت (Breadth)
(7)	منطق (Logic)	(8)	اہمیت (Significance)
(9)	منصف (Fairness)		

#### (1) وضاحت (Clarity)

کوئی کہانی کہتے وقت، کسی کام کو انجام دیتے وقت یا تدریس کرتے وقت اس بات کو دھیان میں رکھنا چاہئے کہ اسے وضاحت کے ساتھ پیش کریں۔ تنقیدی سوچ میں تنقید کرنے والا یہ سوال پیدا کر سکتا ہے کہ کیا آپ مزید تفصیل کریں یا پھر یہ کہ آپ کے مطابق اس کا مطلب ہے۔

#### (2) درستی (Accuracy)

تنقیدی سوچ کا معیار اس بات پر غور کرتا ہے کہ ہم اس کا جائزہ کیسے لے سکتے ہیں۔ اگر یہ صحیح ہے تو اسے کیسے پتہ لگا سکتے ہیں اور ہم اس کی جانچ کیسے کر سکتے ہیں۔

#### (3) حتمیت (Precision)

تنقیدی سوچ کے اس معیار میں تنقید کرنے والا اس بات پر غور و فکر کرتا ہے کہ وہ مزید وضاحت پر زور دیتا ہے۔

#### (4) مناسبت (Relevance)

جب کسی مسئلہ کے بارے میں بات ہے تو اسے مسئلے سے تعلق قائم کرنا چاہئے اور ساتھ ساتھ سوال اور مسئلہ کو حل کرنے میں کیسے مددگار ہے۔

(5) عمیق (Depth)

تنقیدی سوچ کے اس معیار میں آپسی عوامل کے بارے میں جانکاری ہونی چاہیے کہ وہ کون سے عوامل ہیں جو اس مسئلے کو مشکل بنائے ہیں یا سوال کے پیچیدگی کو جانتا ہے۔

(6) وسعت (Breadth)

جب ہم اس کی وسعت کی بات کرتے ہیں تو یہاں مسئلہ کو دوسرے نظریے سے بھی دیکھنا چاہتے ہیں۔

(7) منطق (Logic)

تنقیدی سوچ میں یہ شامل ہے کہ دور امور کے درمیان کوئی مدلل تعلق ہے یا نہیں۔ یا جو کیا جا رہا ہے اس کا کوئی ثبوت ہے۔

(8) اہمیت (Significance)

جو مسئلہ ہے وہ اہم ہے یا یہ وہی چیز ہے جس پر توجہ مرکوز کی جاسکتی ہے اور جو سچائی ہے اس میں زیادہ اہم کون ہے۔

(9) منصف (Fairness)

آخر میں تنقیدی سوچ میں یہ بات شامل ہونی چاہیے کہ ہماری سوچ منصفانہ ہو۔ اس کا مطلب یہ ہے کہ ہم کھلے دماغ سے سوچیں، جانبداری نہ ہو۔

2.3.2 تنقیدی سوچ کی اہمیت (Importance of Critical Thinking)

تنقیدی سوچ کئی معنوں میں مفید ہے۔ جماعت میں جب کوئی طلبہ تنقیدی سوچ رکھتا ہے تو اس کی معلومات میں اضافہ ہوگا اور ساتھ ساتھ شبنق کو بھی اچھی طرح سمجھ لے گا۔

یہ صاف طور پر ہم سمجھ لیں کہ تنقیدی سوچ ہمیں بیوقوفی والے سوچ سے بچائے گی۔ ہم سبھی عام زندگی میں بہت سارے فیصلے لیتے ہیں جیسے کچھ خریدنا ہو، تعلقات قائم رکھنا ہو، ذاتی طرز عمل وغیرہ۔ اور بعد میں ہمیں اسی فیصلہ کا افسوس ہوتا ہے کہ کچھ ہم نے صحیح سوچ کے ساتھ وہ کام نہیں کیا اور اگر کیا ہوتا تو نقصان نہیں ہوتا۔ تنقیدی سوچ ہمیں انہیں غلطیوں سے بچاتا ہے اور مزید یہ کہ ہم زندگی کی اہمیت کو سمجھ سکیں اور زندگی میں جو فیصلہ لیں وہ غور و فکر، تعلق کی بنیاد پر نہ ہو۔

ہندوستان کے ساتھ دیگر ممالک جو جمہوریت کے طرفدار ہیں ان کے لیے تنقیدی سوچ بہت اہم ہے۔ تنقیدی سوچ جمہوریت کے عمل کو جان پھونکتی ہے۔ جمہوریت میں جب ہم بات کہتے ہیں جو عوام کا ہے اور ان کی بنیاد عوام ہی ہے اور یہ کہا جاتا ہے سرکار کو کون چلاتا ہے اور کس مقصد کے لیے چلاتا ہے۔ اس لیے یہ ضروری ہے کہ عوام کے فیصلہ میں تنقیدی سوچ ہو اور ان کی معلومات وسیع ہو۔ آج کے جدید دور میں یہ بات واضح ہے کہ ملک کس طرح کے سماجی مسئلے، ماحولیاتی تباہی، مذہبی ٹکراؤ، تعصب اور گرتا ہوا تعلیمی معیار وغیرہ کے دور سے گزر رہا ہے جو خراب تنقیدی سوچ کی مثال ہے۔ اور تب تک ہم کسی ملک کی ترقی کو بہتر نہیں کر سکتے جہاں سبھی عوام کی حفاظت ممکن نہ ہو۔

تنقیدی سوچ اپنے وجود کی بہتری کے لیے بھی ضروری ہے۔ کبھی کبھی ہم لوگ سوچتے ہیں کہ یہ ہمیں کہا گیا اور اس کو ہم مانتے چلے آ رہے ہیں لیکن اچھی تنقیدی سوچ میں یہ باتیں شامل ہیں کہ انسان کو جانچ کر کے اور مشاہدہ کرنے کے بعد ہی متفق ہونا چاہئے۔ تنقیدی سوچ سماج کو بنانے میں مدد کرتا ہے۔ سماج میں مختلف اقسام کی سرگرمی ہوتی ہے۔ اس میں سب سے اہم سرگرمی تعلیم کی ہے۔ تعلیم سبھی کے لیے ضروری ہے کیونکہ یہ انسان کو

حیوان سے الگ کرتی ہے۔ لیکن اگر اسے اچھی تنقیدی سوچ رکھنے والے ہی مثبت طریقے اپنا کر سماج کے لیے ترقی کی راہ ہموار کر سکتا ہے۔ اچھی تنقیدی سوچ رکھنے والا یہ سمجھتا ہے کہ سبھی عوام برابر ہیں سب کے لیے تعلیم کی اہمیت برابر ہے۔ ایک جمہوری ملک کے لیے یہ ضروری ہے۔ ملک کی ترقی اسی وقت ممکن ہے جب ہماری خواندگی کی شرح سو فیصد نہ ہو بلکہ اعلیٰ تعلیم کی شرح بھی سو فیصد ہو۔ لوگوں کے رہنے سہنے کا معیار بہتر ہو اور آپس میں مل کر رہیں۔ نئی نئی چیزوں کا ایجاد ہوتا رہے۔ یہ ظاہر ہے سوچ تنقیدی سوچ کی صلاحیت رکھنے والے پر منحصر کرتی ہے۔

### 2.3.3 متعلمین میں تنقیدی سوچ کا فروغ (Developing Critical Thinking in Learners)

تعلیمی نشوونما اور سوچنے کی قوت کی بہتری کے لیے یہ ایک اہم عمل ہے۔ سوچ درس و تدریس عمل کا بھی ایک اہم پہلو ہے۔ ہماری اکتسابی صلاحیت اور مسئلے کے حل کی بنیاد صحیح سوچنے کی صلاحیت پر منحصر کرتی ہے۔ یہ ہم آہنگی اور کامیاب زندگی گزارنے کے لیے بھی اہم ہے۔ جو انسان تنقیدی طور پر سوچتا ہے وہی سماج کی فلاح و بہبود میں تعاون کرتا ہے۔ سوچا کیسے جائے سیکھتا ہے کہ اس طرح سے کیسے ہے۔ یہ ایک پیچیدہ کام ہے کیونکہ اس میں صحیح سوچنے کی تکنیک اور مشق کی جانکاری ضروری ہے۔ طلباء میں اگر تنقیدی سوچ کی نشوونما کرنی ہے تو مندرجہ ذیل باتوں کو دھیان میں رکھتے ہوئے اسے دور کرنے کی ضرورت ہے:

(1) سابقہ معلومات کی کمی:- تنقیدی سوچ کے لیے کچھ سابقہ معلومات ہونی چاہئے۔ تنقیدی سوچ آسان ہو یا پیچیدہ اس بات پر منحصر کرتا ہے کہ متعلمین کی جانکاری کیسی ہے۔ خراب تنقیدی سوچ کے لیے سابقہ معلومات کی کمی مانی ہے۔ اگر اس کی کو دور کر دیا جائے تو متعلمین میں تنقیدی سوچ کی نشوونما ہو سکتی ہے۔

(2) مطالعہ نہ کرنے کی عادت: خراب مطالعہ اور نہ پڑھنے کی عادت بھی تنقیدی سوچ کو اثر انداز کرتی ہے۔ اگر یہ مہارت طلباء میں نہ ہوں تو وہ مضمون کو سمجھنے سے قاصر رہتا ہے۔ یہ بات اجاگر ہے کہ جس چیز کی سمجھ اچھی نہیں ہے اس کا تنقیدی جائزہ نہیں لیا جاسکتا اور نہ ہی اس میں ترمیم کی گنجائش رہتی ہے۔

(3) طرفداری یا تعصب: جب کوئی شخص کسی چیز کی طرفداری کرتا ہے تو اس کی تنقیدی سوچ صحیح نہیں ہو سکتی۔ اچھی تنقیدی سوچ کے لیے یہ ضروری ہے کہ وہ نہ کسی کی طرفداری کرے اور نہ تو تعصب رکھے۔ اگرچہ اسکول بچوں میں یہ خصوصیات کی نشوونما ہو جائے تو یہ ممکن ہے کہ تنقیدی سوچ کی بھی نشوونما ہوگی۔

(4) بدگمانی (Prejudice): اگر شخص پہلے سے کسی چیز یا تصور کے لیے بدگمانی یا بد نظمی رکھتا ہو تو یہ ممکن ہے کہ ان کی سوچ ٹھیک نہیں ہوگی۔ ایک استاد کا اولین فرض ہوتا ہے کہ بچوں میں ان علامات کو پنپنے نہ دیا جائے تاکہ ان میں تنقیدی سوچ بہتر طور سے فروغ ہو سکے۔

(5) توہم پرستی (Superstition): لوگ اگر توہم پرستی کا شکار ہیں اور عقل سے کام نہیں لیتے اور اپنا اعتقاد رکھتے ہیں تو اس کی سوچ صفر ہو جاتی ہے اس لیے استاد کو چاہئے کہ اسکول میں طلباء کے اندر ایسے اعتقاد پنپنے نہ پادے جس سے تنقیدی سوچ بہتر ہوں۔

(6) خودمرکوزیت (Egocentrism): خودمرکوزیت سوچ رکھنے والا صرف سچائی کو اپنے نظریے سے دیکھتا ہے اور خود غرض ہوتے ہیں جو سبھی چیز کو اپنے دلچسپی، تصورات اور اقدار کو دوسرے کی دلچسپی، تصورات اور اقدار کے اوپر سمجھتے ہیں۔ اساتذہ کو چاہئے کہ طلبہ میں اس طرح کی چیزوں کی نشوونما نہ ہو۔



(7) سماج مرکزیت (Sociocentrism): کبھی کبھی ایسا بھی دیکھنے کو ملتا ہے کہ جو صرف سماج کے لیے سوچتا ہو اور اسی نظریے سے سبھی چیز کو دیکھتا ہے اسے بھی استاد کو طلبا سے دور کرنا چاہئے۔

مندرجہ بالا تفصیلات کے علاوہ مندرجہ ذیل باتوں کو بھی اساتذہ کو دھیان میں رکھنا چاہئے کہ طلبا کے اندر ان سب باتوں کی نشوونما نہ ہونے

پائے:

- |                         |                     |      |
|-------------------------|---------------------|------|
| (Peer Pressure)         | گروہی دباؤ          | (1)  |
| (Conformism)            | تقلید               | (2)  |
| (Provincialism)         | صوبائیت             | (3)  |
| (Narrow Mindedness)     | تنگ نظر             | (4)  |
| (Close Mindness)        | بند نظر             | (5)  |
| (Distrust in Reason)    | دلیل میں بے اعتمادی | (6)  |
| (Relativistic Thinking) | اضافیت پر مبنی سوچ  | (7)  |
| (Stereotype)            | مضبوط               | (8)  |
| (Uwarranted Assumption) | غیر مجاز مفروضہ     | (9)  |
| (Selective Memory)      | انتخابی حافظہ       | (10) |
| (Denial)                | تردید               | (11) |
| (Wishful Thinking)      | خیالی تعبیر         | (12) |
| (Short-term Thinking)   | کم میعاد سوچ        | (13) |
| (Selective Perception)  | انتخابی ادراک       | (14) |
| (Fear of Change)        | تبدیلی کا ڈر        | (15) |

مذکورہ بالا دیئے گئے سارے نکات تنقیدی سوچ کے لیے رکاوٹ ہیں۔ صحیح معنوں میں دیکھا جائے تو تنقیدی سوچ نہایت ضروری ہے اگر یہ ان سبھی چیزوں سے پاک ہو تبھی ہم ایک اچھے سماج و ملک کی بنیاد رکھ سکتے ہیں۔

اپنی معلومات کی جانچ (Check your progress)

1- تعلیم میں تنقیدی سوچ کی اہمیت پر ایک نوٹ لکھیے۔

اگر ہم غور و فکر کریں تو یہ سمجھ میں آتا ہے کہ یہ دنیا جو بنائی گئی ہے واقعی میں خدا کی تخلیق ہے جو نہایت ہی خوبصورت ہے۔ جس نے ہم سب کو پیدا کیا۔ لیکن خدا نے ہم سب کو قونی صلاحیت بھی دی ہے جس کا استعمال ہم مختلف طور پر کرتے ہیں۔ یہ بات بھی ظاہر ہے کہ انسان قدیم زمانے میں بہت ساری چیزوں کا فراہمی نہیں تھیں جو آج کے دور میں استعمال کیا جاتا ہے۔ قدیم زمانے میں لوگ نہ ہوائی جہاز کا سفر کیا کرتے تھے نہ ہی موبائل کا استعمال۔ لوگ کچے گھروں میں رہتے تھے اور کچے پکے پھلوں سے ہی پیٹ بھر لیا کرتے تھے۔ لیکن وقت کے ساتھ تبدیلی ہوتی رہی ہے دراصل قدیم زمانے سے عہد جدید تک کا انسانی سفر تخلیقی صلاحیت کی کہانی ہے۔

#### 2.4.1 تصور، تعریف و نوعیت (Concept, Definition and Nature)

تخلیقی صلاحیت و اہلیت ہے جس کے استعمال سے کوئی نئی بات دریافت کی جاتی ہے یا کسی ایسی چیز کی دریافت کو کہتے ہیں جو نئی ہو اور سماج کے لیے فائدہ مند ہو، مثال کے طور پر بلب کی تخلیق۔ موبائل کی دریافت، ٹیلی ویژن کی تخلیق، پین کی تخلیق وغیرہ۔ یہی وجہ ہے کہ تخلیقیت کو انسان کی سرگرمیوں اور تحصیل کے لیے لازمی جز کہا جاتا ہے۔ اور وہ سبھی چیزیں جس کا تعلق سائنس یا فنی بصیرت سے ہو تخلیقیت کہلاتا ہے۔ تخلیقی صلاحیت کا مفہوم یہ بتایا گیا ہے کہ ایسی چیز کی تخلیق جو نئی ہو اور جس کی اہمیت ہو۔

سبھی انسان تخلیقی صلاحیت رکھتے ہیں لیکن ایک دوسرے سے جدا ہوتے ہیں۔ کچھ خداداد ہوتے ہیں اور کچھ سیکھے گئے چیزوں پر مبنی۔ ماہرین نفسیات جیسے گلفرڈ (Guilford)، ٹیلر (Taylor) کوگن (Kogan) وغیرہ عام طور سے تخلیقی صلاحیت کے قدر اور اہمیت کے پہلوؤں کو تسلیم کرتے ہیں۔ بعض ماہرین نفسیات مصنوعہ شعبے کے ذیل میں تخلیقی صلاحیت کی تعریف کرتے ہیں جہاں تخلیقی کوشش کے ماحصل پر زور دیا جاتا ہے۔ اس طرح بات صاف ہو جاتی ہے کہ تخلیقی صلاحیت ایک عام صلاحیت نہ ہو کر ایک خصوصی صلاحیت کو کہتے ہیں جہاں کوئی نئی چیزیں دریافت کی جاتی ہیں۔

**تخلیقیت کی تعریف و نوعیت (Defination and Necture of Creativity)** مختلف ماہرین نفسیات نے اس کی تعریف الگ الگ انداز میں کی ہے لیکن ابھی تک قابل قبول اور یقینی تعریف بیان کرنے سے ماہرین نفسیات قاصر رہے ہیں۔ زیادہ تر تخلیقیت کی تعریف میں اس بات پر زور دیا جاتا ہے کہ تخلیقیت میں کچھ نئی اور مختلف چیزوں کی تعمیر ہوتی ہے۔

گلفرڈ کے مطابق تخلیقیت ہے:

- (i) کسی مسئلہ کا فوری حل سے آگے جانے کی صلاحیت (مسئلہ کا دوبارہ تعریف کرنے کی صلاحیت۔
- (ii) غیر معمولی تصورات کے ساتھ ہم آہنگی کی صلاحیت
- (iii) تبدیلی کی صلاحیت یا مسئلہ میں نئی طرز نظر رکھنا

آئی سینک اور ان کے ساتھیوں کے مطابق: تخلیقیت وہ اہلیت ہے جس کے ذریعے نئی تخلیقات کا علم ہوتا ہے۔ اس کی موجودگی میں تفکر کے روایتی نمونے سے ہٹ کر غیر معمولی تصورات پیدا ہوتے ہیں۔

اسٹین (Stein) نے تخلیقیت کی تعریف کرتے ہوئے کہا ہے کہ جس کسی عمل کا نتیجہ نیا ہو، جو اجتماعی طور پر فائدہ کا حامل اور قابل قبول ہو وہ عمل تخلیقیت کہلاتا ہے۔

مندرجہ بالا تعریف کے بنیاد پر یہ کہا جاسکتا ہے کہ کوئی عمل اختراعی عمل اس وقت ہو سکتا ہے جب:

☆ کسی چیز کے بارے میں نئے تصورات ہو۔

☆ نئی چیزوں کی دریافت ہو۔

☆ یہ عمل معاشرے میں مقبول ہو۔

☆ صلاحیت کی نشوونما ہو۔

اس بات سے کوئی انکار نہیں کر سکتا کہ تخلیقی صلاحیت ایک قدرتی عطیہ ہے جو تعلیم و تربیت کے ذریعے نشوونما و فروغ پاتی ہے۔ جس میں سائنسی ایجادات، دریافت یا انکشافات، ادب، شاعری، ڈرامہ، موسیقی، رقص، مصوری، مجسمہ سازی، سیاسی و سماجی قیادت، تجارت، تدریس و دیگر پیشے شامل ہیں۔

#### 2.4.2 تخلیقی عمل (Process of Creativity)

تخلیقیت کو ایک عمل کے طور پر دیکھا جاتا ہے جہاں مختلف عناصر کی شناخت کسی ایک حالت کے مد نظر کی جاتی ہے جو حالات یا مسئلہ ہوتا ہے اس پر غور و خوض کرنے کے بعد مقاصد تیار کئے جاتے ہیں اور مفروضات تعمیر کیے جاتے ہیں اور اس کی جانچ کی جاتی ہے۔ ان سے نتائج اخذ کئے جاتے ہیں۔ ٹارنٹس اور میسرز (Torence and Mayers) نے تخلیقیت کے عمل کو چار حصوں میں تقسیم کیا ہے:

(1) مسئلہ کو محسوس کرنے کا عمل۔ (Feel the Problem)

(2) مسئلہ کو حل کرنے کے لیے مفروضات کی تشکیل۔ (Construct Hypothesis to Solve the Problem)

(3) مفروضات کی جانچ یا آزمائش کا عمل۔ (Hypothesis Testing)

(4) نتائج کو اخذ کرنے کا عمل۔ (Process of Result)

والس (Wallas) نے تخلیقی عمل کے چار مرحلے بتائے ہیں:

(1) تیاری (Preparation)

(2) فروغ دینا (Developing)

(3) وجدان (Illumination)

(4) توثیق و ترمیم (Verification)

اسٹین (Stein) نے تخلیقی عمل کے چار مرحلے بتائے ہیں جو مندرجہ ذیل ہیں:

(1) تیاری (Preparation)

(2) مفروضات کی تشکیل (Hypotheses Formation)

(3) مفروضات کی جانچ (Hypotheses Resting)

#### (4) نتیجہ کی خبر سائی (Communication of the Result)

مندرجہ بالا تخلیقی عمل جو مختلف ماہرین کے ذریعے دیا گیا ہے جو نہ تو معین ہے اور نہ ہی غیر لچکدار جسے ہر وقت نہ تو سبھی کو پیروی کرنا چاہئے۔ کوئی شخص ان مرحلے کی پیروی کے بغیر بھی کسی مسئلہ کا حل کر سکتا ہے یا دریافت کر سکتا ہے۔

#### 2.4.3 شناخت (Identification)

تخلیقی صلاحیت رکھنے والے کی شناخت مختلف میدان میں کی جاسکتی ہے۔ جیسے دیار علم و ادب، جمالیاتی، میکانیکی، اور سائنٹیفک وغیرہ۔ تخلیقی صلاحیت رکھنے والے کی شناخت مندرجہ ذیل طریقہ سے کیا جاسکتا ہے۔

(1) طرز عمل کا مشاہدہ (Observation) کر کے: کسی شخص کی اگر تخلیقی صلاحیت کی شناخت کرنی ہے تو اس کے طرز عمل کا مشاہدہ کر کے ہم پتہ لگا سکتے ہیں۔ مشاہدہ ایک طریقہ ہے جس میں خود کا مشاہدہ تخلیقی صلاحیت کی شناخت کرنے کے لیے کیا جانا چاہئے وہ شریک مشاہدہ ہو یا نہ ہوں۔

(2) فرد کا مجموعی ریکارڈ (Anecdotal Record): بہت سارے اسکول طلبا کا مجموعے ریکارڈ رکھتے ہیں ان کے بنیاد پر پتہ لگا یا جاسکتا ہے کہ اس کی تخلیقی صلاحیت کیا ہے۔

(3) غیر رسمی جانچ (Informal Test) ہم فرد سے غیر رسمی طور پر عام بات چیت یا کلاس مباحثہ میں چھوٹے سوالات پوچھ سکتے ہیں جس سے فردی کی تخلیقی صلاحیت کی جانکاری مل سکتی ہے۔

(4) معیاری جانچ کا استعمال کر کے (Use of Standard Testing): تخلیقی صلاحیت کی شناخت کے لیے غیر ملکی اور ہندوستانی دونوں طرح کے معیاری جانچ کا استعمال کیا جاسکتا ہے۔ جو تخلیق صلاحیت کی جانچ کے لیے مخصوص طور پر معیاری جانچ یا آلات موجود ہیں جس کی تفصیلات ذیل میں مذکور ہیں۔

#### (1) Thematic Appreciation Test (TAT)

#### (2) Inkblot Test (IT)

کالج کے طلبا کے لیے تخلیفیت کا گلفر ڈ اور میر فیلڈ کی جانچ میں چھ عوامل کی شمولیت ہے جو مندرجہ ذیل ہیں:-

(ii) مسئلے کے تئیں حساسیت (Sensibility towards the Problem)

(2) لچیلاپن (Flexibility)

(3) جدت (Originility)

(4) تسلسل (Fluency)

(5) تفصیل (Elaboration)

(6) از سر نو تفریق (Redefination)

اس کے علاوہ تخلیقی سوچ ٹارنس (Torrence) کا مٹی جانچ: یہ جانچ نسل، جدت اور تفصیل جانچ کے ساتھ مندرجہ ذیل چیزوں کی جانچ بھی کرتی ہے۔

(1) تصویر مکمل جانچ

(2) دائرہ کا کام

(3) چیزوں کی اصلاح کا کام

(4) غیر معمولی استعمال

مندرجہ بالا عوامل کے ذریعے طلباء کی اختراعی صلاحیت کو معلوم کیا جاتا ہے۔

#### 2.4.4 اسکول میں تخلیقیت کا فروغ (Fostering Creativity in School)

تخلیقی صلاحیت ایک قدرتی عطیہ ہے لیکن اس کی خصوصیت یہ ہے کہ تعلیم و تربیت اور سازگار ماحول کے ذریعے فروغ ممکن ہے۔ انسان کی فلاح و بہبود کے لیے طلباء میں تخلیقی صلاحیت کی نشوونما کے لیے تحریک و توانائی فراہم کرنا ضروری ہے۔ کچھ ایسے ہی فرد ہیں جسے اپنے تخلیقی صلاحیت کی سمجھ نہیں ہوتی اور اس کے ساتھ وہ دنیا سے رخصت بھی ہو جاتے ہیں۔ یہ صلاحیت صرف شہروں میں ہی نہیں ہوتی ہے۔ بلکہ یہ ایک عالمگیر صلاحیت ہے اور سبھی انسانوں میں یہ صلاحیت کم و بیش موجود ہوتی ہے۔ تخلیقی صلاحیت کی نشوونما کے اسکول میں ایسے اساتذہ کی ضرورت ہے جو طلباء کی صلاحیت کی شناخت کر سکیں اور اس کو محرم کر فراہم کرے۔ ایک اساتذہ اپنی ذمہ داری سمجھیں تو ممکن ہے کہ تخلیقی صلاحیت کی نشوونما کا ماحول فراہم کر سکیں۔ مندرجہ ذیل اقدامات کے ذریعے ان صلاحیتوں کو فروغ دیا جاسکتا ہے۔

(1) رد عمل کی آزادی (Freedom of Reaction): معلم کو چاہئے کہ طلباء کو کام کرنے کی آزادی دیں نہ کہ کسی مخصوص رد عمل کی توقع رکھیں۔ اگر رد عمل غیر متوقع ہو تو اس کو فوراً غلط قرار دینا طلبہ کی ہمت شکنی کرنا ہے اور تخلیقی صلاحیت کی چنگاری کو بجھانا ہے۔ اساتذہ اور والدین کو چاہئے کہ ایسے مواقع فراہم کریں کہ طلباء آزادانہ رد عمل کر سکیں۔

(2) مناسب تقویت کی فراہمی (Provide Appropriate Reinforcement): یہ سچ ہے کہ انفرادیت کا احساس سبھی میں ہوتا ہے لیکن کم عمری میں یہ احساس زیادہ ہوتا ہے اس لیے اس عمر کے طلباء کو اپنی چھوٹی چھوٹی کامیابیوں پر فخر ہوتا ہے اور دوسرے کی کامیابیاں قابل توجہ نہیں ہوتی ہیں۔ طلباء کے چھوٹے چھوٹے کاموں کو تقویت فراہم کر کے بچوں میں تخلیقی صلاحیت کو فروغ دیا جاسکتا ہے۔

(3) تخلیقی قوت اور لچک کی ہمت افزائی (Encourage Creativity and Flexibility): حوصلہ افزائی کے ذریعے طلباء میں تخلیقی صلاحیت کا فروغ کیا جاسکتا ہے۔ سبھی طلباء ایک جیسے نہیں ہوتے کچھ شرمیلے ہوتے ہیں جو اکثر یہ کہتے ہیں کہ میں جانتا ہوں سمجھتا ہوں لیکن دوسروں کے سامنے اسے پیش کرنے سے قاصر ہوتے ہیں ایسے طلباء کی حوصلہ افزائی کرنے کی ضرورت ہے۔

(4) مناسب مواقع اور سازگار حالات کی فراہمی (Appropriate Opportunity and Provide favourable Conditions): اسکول میں طلباء کی تخلیقی صلاحیت کو نکھارنے کے لیے یہ ضروری ہے کہ سازگار ماحول فراہم کیا جائے۔ یہ ذمہ داری معلم کے ساتھ اسکول کے منتظم کی ہوتی ہے۔ اس کے لیے طلباء کو آزادانہ اظہار خیال کے موزوں مواقع فراہم کرنا چاہئے۔ بہت سے ایسے ہم نصابی اور غیر نصابی سرگرمیاں ہیں جیسے تحریری و تقریری مقابلہ منعقد کرنا، ڈرامے اور موسیقی کی پیش کش، گیمس، اسپورٹس، مذہبی اور ثقافتی تقریب کا انعقاد وغیرہ۔

(5) طلباء میں صحت مند عاداتوں کا فروغ (Promote Healthy Habits in Students): کام کے لیے مثبت رویہ تخلیقی صلاحیت کے فروغ کے لیے ایک اہم اصول ہے۔ ایک استاد کو یہ دیکھنا چاہئے کہ طلباء میں سبھی کام کے لیے مثبت رویہ کی نشوونما ہو۔ اس بات پر زور دینا چاہئے کہ کوئی کام چھوٹا یا بڑا نہیں ہوتا۔ سبھی کام برابر ہوتا ہے۔

(6) سماج میں موجود تخلیقی وسائل سے استفادہ: طلباء کو ان مراکز کی سیر کرانی چاہئے جہاں تخلیقی فن کے نمونے، سائنس اور صنعتی کام کے نمونے جمع کئے گئے ہوں۔ اس سے طلباء میں تخلیقی صلاحیت کو فروغ دیا جاسکتا۔

### اپنی معلومات کی جانچ (Check your progress)

1- تخلیقیت کیا ہے؟

2- آپ اپنے طلباء میں تخلیقیت کو کس طرح فروغ دیں گے؟

### 2.5 ذہانت (Intelligence)

ذہانت ایک ایسا لفظ ہے جسے لوگ کثرت سے استعمال کرتے ہیں۔ عام طور پر لوگ ذہانت کا مطلب طلباء کی کامیابی سے لگاتے ہیں۔ وہ لوگ یہ کہتے ہیں کہ کسی مضمون میں حاصل نمبرات ہی ذہانت کی نشاندہی کرتا ہے۔ ڈکشنری کے لفظوں میں ذہانت کو اکتساب اور عمل پذیری کی صلاحیت سے تصور کیا جاتا ہے۔ قدیم یونانی فلسفی مانتے تھے کہ ذہانت میں انسان کے تمام شعوری اعمال شامل ہیں۔

تعلیمی نفسیات ذہانت کی تعریف ایک الگ انداز میں کرتا ہے۔ بورنگ (Boring) نے 1923 میں ذہانت کی تعریف اس طرح کی ہے ”ذہانت وہ ہے جس کی جانچ، ذہانتی ٹیسٹ سے کرتے ہیں۔“

فری مین (Freeman) کے مطابق ”ذہن شخص متناسب انداز میں تجریدی (غیر مادی) غور و فکر کی صلاحیت رکھتا ہے (یعنی مسائل کے حل میں وہ جذباتی انداز اختیار نہیں کرتا۔

ٹرین (Terman) کے مطابق ”ذہانت سیکھنے و تجربہ سے فائدہ اٹھانے کی اہلیت ہے۔“

مندرجہ بالا تعریف کچھ حد تک ذہانت کے مفہوم کو بتاتی ہیں۔ اگر غور و فکر کریں ذہانت کو سیکھنے کی صلاحیت، ہم آہنگی کی صلاحیت اور مجرد سوچ کی صلاحیت سے بھی سمجھا جاسکتا ہے کیونکہ Stern کی باتوں کو اگر یاد کریں تو وہ کہتے ہیں کہ نئے حالات سے لڑنا اور ہم آہنگی قائم کرنا ہی ذہانت کہلاتا ہے۔ Burt نے ذہانت کو لچک دار ہم آہنگی کی صلاحیت کہا ہے۔

صحیح معنوں میں ذہانت مختلف صلاحیتوں کا مکمل جوڑ ہے۔ اس سے ہم یہ نتیجہ نکالتے ہیں کہ ذہانت میں کسی ایک طرح کی صلاحیت نہیں

ہوتی بلکہ کئی صلاحیتوں پر مشتمل ہے۔ جیسے کوئی بچہ ریاضی کو آسانی سے سیکھ لیتا ہے لیکن کسی کے لیے یہ ایک پیچیدہ مضمون ہے۔ یہی وجہ ہے کہ جب دونوں طرح کے بچے کی ریاضی کی جانچ ہوتی ہے تو وہ بچہ جو آسانی سے ریاضی سیکھ لیتا ہے اس کے حاضر نمبرات دوسرے سے مختلف ہوتے ہیں۔ حالات یا ماحول سے ہم آہنگی اس بات کا ضامن ہے کہ کوئی بھی شخص ذہین کہلاتا ہے۔

### 2.5.1 IQ کا تصور (The Concept of IQ (Intelligence Quotient))

ماہرین نفسیات و پلیم اسٹیرن (William Stern) نے 1912 میں IQ کا تصور کو سامنے لایا۔ اگر دو بچے کی ذہنی عمر MA (Mental Age) ایک ذہانتی آزمائش میں 5 سال ہے لیکن اس میں سے ایک بچے کی عمر (Chronological) 4 سال ہے اور دوسرے کی 6 سال تو اس کا مطلب یہی ہے کہ کم عمر کے بچے کی دماغی نشوونما میں تیزی ہے۔

IQ کو ایک عدد سے نشاندہی کی جاتی ہے جو کہ ایک شخص کی Mental Age کو Chronological Age سے تقسیم کیا جاتا ہے اور 100 سے ضرب کیا جاتا ہے جو مندرجہ ذیل ہے۔

$$IQ = (MA/CA) \times 100$$

اس طرح ایک اوسط بچہ جس کی دماغی عمر (MA) اور (CA) اصلی عمر اگر برابر ہے تو اس کا IQ کا قدر 100 ہوگا لیکن اگر 8 سال کا بچہ اگر ایسے سوال کا جواب دیتا ہے جس کی عمر 10 سال ہو تو IQ کا قدر 125 ہوگا۔ IQ کا استعمال بالغ لوگوں پر بہت کامیاب نہیں ہے۔

### 2.5.2 ذہانت کے اقسام (Types of Intelligence)

ذہانت کے اقسام مندرجہ ذیل ہیں:

- |                         |                 |
|-------------------------|-----------------|
| (Abstract Intelligence) | (1) مجرد ذہانت  |
| (Concrete Intelligence) | (2) حقیقی ذہانت |
| (Social Intelligence)   | (3) سماجی ذہانت |

ان کی تفصیل نیچے دی جا رہی ہے:

#### (1) مجرد ذہانت (Abstract Intelligent):

مجرد ذہانت کا تعلق غیر مادی مواد سے ہوتا ہے اس میں فرد الفاظ بندشوں اور حروف کے ادراک پر رد عمل ظاہر کرتا ہے۔ اس میں الفاظ، Symbols، نمبرات، فارمولا اور تصورات اور پڑھنے لکھنے کی طرف اشارہ کرتا ہے اور مسائل دور کرتا ہے۔

#### (2) حقیقی ذہانت (Concrete Intelligence):

حقیقی ذہانت کو میکائیکس یا حرکی ذہانت بھی کہا جاتا ہے۔ یہ ایک ایسی صلاحیت ہے جس کا تعلق مشین اور میکائیکس اشیاء معاملات سے ہوتا ہے۔ حرکی ذہانت کا تعلق جسمانی تعلیم سے ہے یہ ڈانس اور کھیل میں ایک اہم رول ادا کرتی ہے۔

#### (3) سماجی ذہانت (Social Intelligence)

سماجی ذہانت ایسی صلاحیت کو کہتے ہیں جو انسانوں کے مابین ہم آہنگی کراتی ہے۔ یہ سماجی حالات پر اپنے رد عمل کے اظہار کے اہلیت

سے ہوتی ہے۔ وہ سماجی حالات میں موثر طور پر مسائل کو حل کرتا ہے۔ سماجی ذہانت رکھنے والے انسان دوسروں کے ساتھ آسانی سے دوستی بنا لیتی ہیں اور سماجی رشتوں کو سمجھ لیتے ہیں۔

### 2.5.3 ذہانت کے نظریات (Theories of Intelligence)

ذہانت کے نظریات مختلف ہیں یہاں تین نظریات پر بحث کریں گے جو مندرجہ ذیل میں:

(1) دو عوامل نظریہ (Two Factor Theory)

(2) کثیرالعوامل نظریہ (Multi Factor Theory)

(3) گل فورڈ کا نظریہ (Guilford's Theory)

اوپر میں دیئے گئے نظریات کی تفصیل نیچے دی جا رہی ہے۔

#### 2.5.3.1 دو عوامل نظریہ (Two factor theory)

دو عوامل نظریہ کو الیکٹر ونک نظریہ بھی کہا جاتا ہے۔ Spearman کو اس نظریہ کا بانی کہا جاتا ہے جو 1904 میں منظر عام پر آیا۔ اس نظریہ میں دو عوامل شامل ہیں۔ پہلا عوامل کو g کہا گیا ہے یعنی 'عام دماغی اہلیت' (General Mental Ability) یا 'یکساں اہلیت' جو زندگی کے ہر پہلو میں شامل ہیں اور دوسرا عوامل S ہے جسے مخصوص اہلیت (Special Mental Ability) کہا جاتا ہے جیسے فنکارانہ صلاحیت، عددی صلاحیت وغیرہ۔

اس نظریہ کے مطابق g عوامل فرد میں ہمیشہ یکساں رہتا ہے اور S عوامل مختلف کام کے ساتھ مختلف ہو جاتا ہے۔ آپ جیسا کہ جانتے ہیں کہ انفرادی اختلاف کے ساتھ ہے افراد میں عام اور مخصوص ذہانت بھی پائی جاتی ہے۔ جب انسان کوئی کام کرتا ہے تو اس میں g عوامل ضرور رہتا ہے اور اس میں s عوامل کی بھی شمولیت ہوتی ہے۔ حالانکہ یہ بات بھی واضح ہونی چاہئے کہ S عوامل کو بھی چھوٹے مجموعے میں بانٹا جاتا ہے۔ آپ کو یہ بھی معلوم ہونا چاہئے کہ g عوامل پیدائش اور S عوامل کا تعلق رجحان سے ہے۔ اس لیے Spearman نے کسی بھی وقوفی کام کی کارگزاری کو اس طرح سے دیکھا ہے:

$$P=G+S$$

(کارگزاری) Performance=P

(عمومی عوامل) General Factor=G

(مخصوص عوامل) Specific Factor=S

#### 2.5.3.2 کثیرالعوامل نظریہ (Multifactor Theory)

کثیرالعوامل نظریہ کا بانی E.L. Thorndike کو مانا جاتا ہے۔ جیسا کہ نام سے سمجھ میں آرہا ہے کہ ذہانت میں کثیرتعداد میں عوامل شامل ہیں۔ مختلف عوامل میں چھوٹے چھوٹے عنصر شامل ہیں۔ اس نظریہ کے مطابق کوئی بھی دماغی کام میں یہ چھوٹے چھوٹے عنصر کی شمولیت ہوتی ہے۔



ذہانت میں مختلف عوامل کی شمولیت ہوتی ہے اور یہ سبھی عوامل ایک دوسرے پر انحصار نہیں کرتے مثال کے طور پر اعدادی استعداد ذخیرہ الفاظ، درجہ بندی وغیرہ۔ یہ نظریہ اس بات پر یقین رکھتا ہے کہ مختلف کاموں کے لیے مختلف صلاحیتوں کی ضرورت ہوتی ہے۔ کبھی کبھی ایک صلاحیت اور کبھی ایک سے زیادہ صلاحیت کی ضرورت ہوتی ہے۔ مثال کے طور پر اگر کوئی فرد دو کام کرتا ہے تو یہاں مختلف قسم کے عوامل اور صلاحیت کی شمولیت ہے۔ حالانکہ یہ بات بھی واضح ہے کہ ایک کام میں کئی صلاحیتوں کا مجموعہ بھی شامل ہے۔ اس لیے Thorndike کہتا ہے کہ ایک کام میں کئی عوامل شامل ہیں اور ان میں باہمی ربط ہوتا ہے۔ اس سے یہ ظاہر ہوتا ہے کہ کچھ عوامل اس کام میں عام ہیں۔

### 2.5.3.3 گل فورڈ کا نظریہ (Guilford's Theory of Intelligence)

گل فورڈ کے اس نظریہ کو تین جہتی نظریہ بھی کہا جاتا ہے۔ جب گل فورڈ اپنے ساتھیوں کے ساتھ جنوب کیلی فورنیا کے یونیورسٹی کے نفسیاتی تجربہ گاہ میں کام کر رہا تھا تو عنصر تجرباتی تحقیقی مطالعہ کی بنیاد پر ایک ذہانت کا ماڈل تیار کیا جس میں بہت سارے ذہانتی جانچ شامل تھے۔ انہوں نے یہ نتیجہ نکالا کہ ہر ایک دماغی عمل یا دانشورانہ سرگرمی کو تین بنیادی جہتی (Dimension) میں بانٹا جاسکتا ہے جو مندرجہ ذیل ہیں:

- |   |               |
|---|---------------|
| یعنی سوچنے کا کام                       | Operation (1) |
| یعنی الفاظ جس کے بارے میں سوچا جاتا ہے۔ | Context (2)   |
| یعنی مصنوعات جو ہمارے سامنے آتا ہے۔     | Product (3)   |

اوپر کے تینوں پیرامیٹرز میں مختلف عوامل شامل ہیں جسے ایک جدول کے ذریعے دیکھا جاسکتا ہے۔

جدول ۱، دانشورانہ سرگرمی کو مختلف پیرامیٹروں اور مختلف عوامل کا ہٹوارہ ہے۔

Operational عملیہ	Context مواد	Products مصنوعات
Evaluation (E) پیمائش قدر	Figural factor تصویراتی عوامل (F)	Units (U) اکائی
(Convergent Thinking (C) مرکزی سوچ)	علامتی (S) (Symbolic)	Classes (C) کلاسیس
(Memory (M) حافظہ)	معناتی (M) (Semantic)	تعلقات (R) (Relations)
(Divergent Thinking (D) انتشاری سوچ)	بصری عوامل (V) (Visual)	نظام (S) (Systems)
دقونی (C) (Cognition)	طرز عملیات (B) (Behavioral)	تبدیلیاں (T) (Transformation)
		مضمرات (I) (Implications)

گل فورڈ کے نظریات میں تین پیرامیٹروں کو مختلف عوامل میں بانٹا گیا ہے۔ یہ اس طرح ہے کہ  $5 \times 6 \times 4 = 120$  کل 150 عوامل ہیں جس میں انسانی ذہانت شامل ہیں ان میں سے ہر ایک عوامل میں ایک عنصر کی شمولیت کسی بھی دانشورانہ سرگرمی میں ہے۔

## اپنی معلومات کی جانچ (Check your progress)

1- IQ کا تصور بیان کریں۔

2- گلفر ڈکے نظریہ کو تین جہتی نظریہ کیوں کہا جاتا ہے

## 2.6 رویہ (Attitude)

### 2.6.1 تصور (Concept)

کسی چیز کو ہم کتنا پسند یا ناپسند کرتے ہیں اس سے ہمارا اس چیز کے لیے طرز عمل معین ہوتا ہے۔ رویہ کسی چیز کو کتنا پسند یا ناپسند کرتے ہیں اس کا اظہار کرتا ہے۔ رویہ عقیدہ اور احساسات میں جو کسی چیز، انسان اور واقعات کے لیے ہمارے رد عمل کو بتاتا ہے۔ اگر ہم یہ عقیدہ رکھتے ہیں کہ کوئی خراب انسان ہے تو ہم اسے ناپسند کرتے ہیں اس سے دوستانہ تعلق نہیں بناتے۔ رویہ کسی چیز کے لیے مثبت، منفی اور مخلوط ہوتا ہے۔ ہمارا رویہ معلومات کی بنیاد پر ہوتا ہے۔ مثلاً جب ہم یہ جاننا چاہتے ہیں کہ لڑکیوں کو تعلیم دینی چاہئے تو کچھ لوگ اس کے لیے مثبت اور کچھ منفی رویہ رکھتے ہیں۔ رویہ کی بنیاد میں کچھ نفسیاتی عوامل بھی شامل ہوتے ہیں جیسے تصورات، اقدار، عقیدہ وغیرہ یہ سارے انسان کا رویہ بنانے میں مدد کرتے ہیں۔ خاندان بھی رویہ بنانے میں مدد کرتا ہے۔ خاندان میں والدین، بھائی، بہن، بڑے شامل ہیں۔ سماج میں کسی فرد کا رویہ بنانے میں مدد کرتے ہیں۔ سیاسی عوامل بھی رویہ بنانے میں مدد کرتا ہے اور معاشی عوامل جیسے تنخواہ، رتبہ اور کام۔

### 2.6.2 نوعیت (Nature)

قیاس کیجیے کہ اگر اپنے کالج کا پہلا دن گزارنے کے بعد جب آپ کسی دوست سے ملتے ہیں تو وہ آپ کو اس دن کے بارے میں پوچھنے لگتا ہے کہ دن کیسا گذرا۔ پھر آپ بتانے لگتے ہیں کہ آج کا دن اچھا رہا۔ پہلے تو اساتذہ کا اچھا لیکچر سننے کو ملا تو آپ نے اپنا رویہ اظہار کیا۔ رویہ کی نوعیت مندرجہ بالا باتوں سے بھی ظاہر ہوتی ہے۔

☆ رویہ ایک پیچیدہ تصور ہے۔ اسے شخصیت، عقیدے، اقدار، طرز عمل اور محرک کے ذریعے سمجھا جاسکتا ہے۔ اور ہماری سوچ کو متعین کرتا ہے۔

☆ رویہ سبھی انسانوں میں موجود رہتا ہے۔ یہ ہماری شناخت، کارکردگی رہنمائی اور ہماری سوچ کو متعین کرتا ہے۔

☆ گرچہ احساسات، عقیدہ، رویہ کے اندرونی عوامل ہیں لیکن ہم اسے طرز عمل سے دیکھ سکتے ہیں۔

☆ رویہ حالات کو دیکھنے میں مدد کرتا ہے اور اس حالات میں ہمارا طرز عمل کیسا ہو۔

### 2.6.3 رویہ کی خصوصیات (Characteristics of Attitude)

رویہ کی خصوصیات مندرجہ ذیل ہیں۔

- (1) تاثراتی اور وقوفی توافق: تاثراتی اور وقوفی عوامل کے درمیان کتنی حد تک توافق ہے جو رویے، طرز عمل تعلق کو متاثر کرتا ہے۔ ان دونوں میں جتنا زیادہ توافق ہوگا اتنا ہی طرز عمل کا تعلق مضبوط ہوگا۔
- (2) مضبوطی: رویہ بلا واسطہ چیزوں کے تجربات پر منحصر ہوتا ہے۔
- (3) قوت کشش (Valence): یہ کسی چیز کے پسند اور ناپسند کی طرف اشارہ کرتا ہے۔ اگر ایک شخص کا کسی چیز کے لیے تعلق نہیں ہے تو اس کا رویہ کا قوت کشش کم ہوگی۔
- (4) کثرت: کثرت رویہ بنانے میں مدد کرتی ہے۔ مثال کے طور پر اگر کوئی فرد صرف ڈاکٹر بننے میں دلچسپی دکھاتا ہے اور دوسرا دلچسپی کے ساتھ محنت بھی کرتا ہے۔

### 2.6.4 رویہ کی تشکیل (Attitude Formation)

ماہرین یہ مانتے ہیں کہ رویہ پیدا نہیں ہوتے بلکہ بنائے جاتے ہیں۔ ایک شخص کے رویہ بنانے میں مندرجہ ذیل ذرائع شامل ہیں۔

- (1) بلا واسطہ شخصی تجربات: ایک شخص کا بلا واسطہ تجربات کسی چیز کے لیے رویہ قائم کرنے میں مدد کرتا ہے۔ ایک فرد کا ذاتی تجربات چاہے وہ اچھا ہو یا خراب اس کے رویہ کی گہرائی سے متاثر کرتا ہے۔ یہ رویے جو ذاتی تجربات پر قائم ہوتے ہیں اس کو بدلنا بہت مشکل ہے۔
- (2) اختلاف: کبھی کبھی ایک فرد نئے رویے کے ساتھ سامنا کرتا ہے جو پہلے کے رویے سے اختلاف کرتا ہے۔ ایسے حالات میں پرانے رویے کو نئے رویے کے ساتھ منتقلی ہوتی ہے۔
- (3) خاندان اور ہم ساتھی: رویہ جیسے اقدار والدین سے، اساتذہ اور ہم جماعت ساتھیوں سے حاصل کئے جاتے ہیں۔
- (4) آس پڑوس: آس پڑوس جہاں ہم رہتے ہیں یا ثقافتی اور مذہبی گروہ ہوتے ہیں۔ یہ وہ لوگ ہیں جو پڑوسی ہیں۔ یہ لوگ اتر کے ہوں یا دکھن کے۔ لوگ جو مختلف جگہ سے مختلف ثقافت رکھتے ہیں۔ اس میں سے کچھ ہم تسلیم کرتے ہیں اور کچھ کو ناپسند اس سے ہمارا رویہ بنتا ہے۔
- (5) معاشی حالت اور پیشہ: ایک فرد کی رویہ کی تشکیل میں معاشی حالت اور پیشہ اثرات ڈالتے ہیں۔ ہمارے سماجی و معاشی پس منظر ہمارے موجودہ اور مستقبل کے رویہ پر اثرات ڈالتے ہیں۔ تحقیقوں سے یہ بات سامنے آتی ہے۔ روزگار مذہبی اور معاشی اقدار پر رویہ کو تشکیل کرتے ہیں۔
- (6) ماس کمیونی کیشن: رویہ اقدار کے مقابلہ کم مستحکم رہتی ہے۔ مثال کے طور پر اشتہار ہمارے رویہ کو تبدیل کرتی ہے۔

### 2.6.5 رویہ کو متاثر کرنے والے عوامل (Factor Affecting Attitude)

رویہ کو متاثر کرنے والے عوامل مندرجہ ذیل ہیں:

- |                   |                       |
|-------------------|-----------------------|
| (1) نفسیاتی عوامل | (2) خاندان و ہم ساتھی |
| (3) سماج          | (4) سیاسی عوامل       |
| (5) معاشی عوامل   | (6) ماس کمیونیکیشن    |

## اپنی معلومات کی جانچ (Check your progress)

1- نظریہ کیسے بنتا ہے؟ نظریہ کی خصوصیات لکھیے۔

### 2.7 یاد رکھنے کے نکات (Points to be Remembered)

- ☆ تنقیدی سوچ کسی سوچ کا وقدر پیمائی کا فن ہے جو اس کی بہتری کے نظریہ سے کام کرتا ہے۔
- ☆ جماعت میں جب کوئی طلبہ تنقیدی سوچ رکھتا ہے تو واقعی اس کی معلومات میں اضافہ ہوگا اور ساتھ ساتھ عنوان کو بھی اچھی طرح سمجھے گا۔
- ☆ ہماری اکتسابی صلاحیت اور مسئلے کے حل کی بنیاد صحیح سوچنے کی صلاحیت پر منحصر کرتی ہے۔
- ☆ تخلیقی صلاحیت و اہلیت ہے جس کے استعمال سے کوئی نئی بات دریافت کی جاتی ہے یا کسی ایسی چیز کی دریافت کو کہتے ہیں جو نئی ہو اور سماج کے لیے فائدہ مند ہو۔
- ☆ تخلیقیت کو ایک عمل کے طور پر دیکھا جاتا ہے جہاں مختلف عناصر کی شناخت کسی ایک حالت کے مد نظر کی جاتی ہے۔
- ☆ ڈکشنری کے لفظوں میں ذہانت کو اکتساب اور عمل پذیری کی صلاحیت سے تصور کیا جاتا ہے۔
- ☆ ماہرین نفسیات و تسلیم اسٹیرن (William Stern) نے 1912 میں IQ کے تصور کو سامنے لایا۔
- ☆ ذہانت کے تین اقسام : ذہانت کے اقسام مندرجہ ذیل ہیں:-
  - (1) مجرد ذہانت (Abstract Intelligence)
  - (2) حقیقی ذہانت (Concrete Intelligence)
  - (3) سماجی ذہانت (Social Intelligence)
- ☆ مجرد ذہانت کا تعلق غیر مادی مواد سے ہوتا ہے اس میں فرد الفاظ بندشوں اور حروف کے ادراک پر رد عمل ظاہر کرتا ہے۔
- ☆ حقیقی ذہانت کو میکا نیکی یا حرکی ذہانت بھی کہا جاتا ہے۔ یہ ایک ایسی صلاحیت ہے جس کا تعلق مشین اور میکا نیکی اشیاء سے ہے۔
- ☆ سماجی ذہانت کا تعلق ایسی صلاحیت کو کہتے ہیں جو انسانوں سے ہم آہنگی کراتی ہے۔
- ☆ دو عوامل نظر میں پہلا عوامل کو ج کہا گیا ہے یعنی عام دماغی اہلیت یا یکساں اہلیت جو زندگی کے ہر پہلو میں شامل ہے اور دوسرا عوامل S ہے جسے مخصوص اہلیت کہا جاتا ہے جیسے فنکارانہ صلاحیت، عددی صلاحیت وغیرہ
- ☆ گلفرڈ کے اس نظریہ کو تین جہتی نظریہ بھی کہا جاتا ہے۔

## 2.8 فرہنگ (Glossary)

Concept (تصور)	ایک مجرد خیال۔ کسی شے کے بارے میں اس کا فہم
Nature (نوعیت)	مجموعی طور پر فطری دنیا کا مظاہر جس میں پودوں، جانوروں زمین کی دیگر خصوصیات شامل ہیں اور کسی چیز کی بنیادی خصوصیات
Thinking (سوچ)	کسی چیز کے بارے میں غور کرنے یا اس کی وجہ سے دماغ کے استعمال کرنے کا عمل۔
(تنقیدی سوچ)	یہ ایک قسم کی سوچ ہے جو ایک انسان اپنے عقائد اور رویہ کو الگ کسی مسئلے کی سچائی کا پتہ کرنا ہے۔ یہ قدر پیمائی کا فن ہے۔
Critical Thinking	
Clarity (وضاحت)	واضح ہونے کی کیفیت۔
Accuracy (درستی)	درستی کی حالت۔
Relevancy (مناسب)	مواد سے منسلک۔
Creativity (تخلیقیت)	تخیل یا اصل خیالات۔
Hypotheses (مفروضہ)	ایک مسئلے کا تناسب حل۔
Intelligence (ذہانت)	علم اور مہارت حاصل کرنے، لاگو کرنے کی صلاحیت
Attitude (رویہ)	سوچنے یا کسی چیز کے بارے میں محسوس کرنے کا ایک مستقل طریقہ جو عام طور پر ایک شخص کے رویے میں ظاہر ہوتا ہے۔

## 2.9 اکائی کے اختتام کی سرگرمیاں (Unit End Exercises)

معروضی جوابات کے حامل سوالات (Objective Answer Type Questions)

- 1- تخلیقیت سے متعلق ہے
  - (a) نئی چیزوں کی دریافت
  - (b) کھانا
  - (c) ایمانداری
  - (d) ان میں سے کوئی نہیں
- 2- رویہ کو ظاہر کرتی ہے۔
  - (a) طرز عمل
  - (b) شکل
  - (c) لکھنا
  - (d) ان میں سے کوئی نہیں
- 3- والس کے مطابق تخلیقی عمل کا پہلا مرحلہ
  - (a) پڑھنا
  - (b) مسلسل بڑھتے رہتا ہے
  - (c) تیاری
  - (d) ان میں سے کوئی نہیں
- 4- تنقیدی سوچ کے لیے ضروری ہے۔
  - (a) وضاحت
  - (b) مناسب
  - (c) درستی
  - (d) ان میں سے سبھی۔
- 5- خود مرکزیت کا مطلب ہے۔
  - (a) اپنے نظریے سے دیکھنا
  - (b) دوسرے کے نظریے سے دیکھنا
  - (c) دونوں
  - (d) ان میں سے کوئی نہیں

- 6- ذہانت کا مطلب ہے۔
- (a) جیسے والدین ہوتے ہیں ویسے ان کی اولاد ہوتی ہے
- (b) ذہین ماں باپ کے بچے کند ذہن ہوتے ہیں
- (c) I.Q اوسط کے اُپر ہوتی ہے۔
- (d) ان میں سے کوئی نہیں
- 7- کون سے مرحلہ کو انقلابی مرحلہ کہا جاتا ہے۔
- (a) شیرخوارگی
- (b) بچپن
- (c) عنفوانِ شباب
- (d) بلوغت
- 8- کثیر العوامل نظریہ کا نظریہ کس نے دیا۔
- (a) فرائڈ
- (b) تھارنڈائیک
- (c) کوہل برگ
- (d) پیاجے
- 9- دو عوامل کا نظریہ کس نے دیا۔
- (a) فرائڈ
- (b) اسپیرمین
- (c) کوہل برگ
- (d) پیاجے
- 10- گلفرڈ کے نظریہ کا کیا نام ہے۔
- (a) تین جہتی نظریہ
- (b) دو جہتی نظریہ
- (c) ایک جہتی نظریہ
- (d) ان میں سے سبھی

مختصر جوابات کے حامل سوالات (Short Answer Type Question)

- 1- تخلیقیت کو مثال کے ذریعے سمجھائے۔
- 2- رویہ کی خصوصیات بیان کریں۔
- 3- I.Q کا تصور بیان کریں۔
- 4- دو عوامل نظریہ بیان کریں۔
- 5- تعلیم میں تنقیدی سوچ کی اہمیت بیان کریں۔

طویل جوابات کے حامل سوالات (Long Answer Type Question)

- 1- تنقیدی سوچ کا تصور اور تعلیم میں اہمیت بیان کریں۔
- 2- معلمین میں تنقیدی سوچ کی نشوونما میں اساتذہ کا کردار بیان کریں۔
- 3- تخلیقیت کے تصور کو تفصیل سے بیان کریں۔
- 4- اسکول میں تخلیقیت کا فروغ کیسے ہو سکتا ہے جواز پیش کریں۔
- 5- ذہانت سے آپ کیا سمجھتے ہیں، اس کے مختلف اقسام بیان کریں۔
- 6- گلفرڈ کا نظریہ پر بحث کریں۔

---

2.10 مزید مطالعے کے لیے تجویز کردہ کتابیں (Suggested Books for Further Readings)

---

- (1) جدید تعلیمی نفسیات: پروفیسر محمد شریف خاں، ایجوکیشنل بک ہاؤس علی گڑھ
  - (2) تعلیمی نفسیات کے پہلو: ڈاکٹر آفاق ندیم خاں وسید معاز حسین، ایجوکیشنل بک ہاؤس علی گڑھ
  - (3) نفسیاتی اساس تعلیم: مرزا شوکت بیگ، محمد ابراہیم خلیل، سید اصغر حسین، دکن ٹریڈرس بک سیلر حیدرآباد
  - (4) تعلیم اور اس کے اصول: محمد شریف خاں، ایجوکیشنل بک ہاؤس علی گڑھ
  - (5) نایاب تعلیمی نفسیات: شاذیہ رشید جدران پبلی کیشنز لاہور
  - (6) تعلیمی نفسیات اور رہنمائی: ملک محمد موسیٰ رشاذیہ رشید، جدران پبلی کیشنز
- 7) Cronbach, I.J. (1970), Essentials of Psychological Testing, 3rd ed., New York, Harper and Row Publishers
  - 8) Dandapani, S. (2007). Advanced Educational Psychology, New Delhi, Anmol Publications Pvt. Ltd.
  - 9) Ebel, Robert L. (1979), Essentials of Psychological Measurement, London, Prentice Hall International Inc.
  - 10) Kulshetra, S.P. (1997), Educational Psychology - Raj Printers - Meerut Kuppuswamy, B. (2006), Advanced Educational Psychology, New Delhi. Sterling Publishers Private Ltd.

# اکائی 3- تدریسی طرز رسائیاں

(Teaching Approaches)

## اکائی کے اجزا

- 3.1 تمہید (Introduction)
- 3.2 مقاصد (Objectives)
- 3.3 تدریس کی نوعیت (Nature of Teaching)
- 3.4 تدریس کی سطحیں و مراحل (Level and Phases of Teaching)
  - 3.4.1 تدریس کی سطحیں / تدریسی درجات (Level of Teaching)
    - 3.4.1.1 حافظہ کی سطح (Memory Level)
    - 3.4.1.2 فہم کی سطح (Understanding Level)
    - 3.4.1.3 انعکاس یا عکاسی فکری سطح (Reflective Level)
  - 3.4.2 تدریسی مراحل (Phases of Teaching)
    - 3.4.2.1 ماقبل فعال مرحلہ (Planning stage Pre - Active phase)
    - 3.4.2.2 تعاملی مرحلہ (Interaction Phase)
    - 3.4.2.3 بعد تعاملی مرحلہ (Post - Active Phase of Teaching)
- 3.5 اکتسابی طرز رسائی (Learning Approaches)
  - 3.5.1 کرداریت طرز رسائی (Behaviourism)
  - 3.5.2 ذوقنی طرز رسائی (Cognitivism Approaches)
  - 3.5.3 تعمیری طرز رسائی (Constructivist Approaches)
  - 3.5.4 اشتراکی طرز رسائی (Participatory Approaches)
  - 3.5.5 تعاونی طرز رسائی (Co-Operative Approaches)
  - 3.5.6 انفرادی اکتساب (Personalized Approaches)



کلی یا جامع طرز رسائی (Wholistic Approaches)	3.5.7
تدریسی ماڈل (Teaching Model)	3.6
تخصیل تصورات ماڈل (Concept Attainment Model)	3.6.1
جدید منظم ماڈل (Advance Organizer)	3.6.2
فقہی تحقیق ماڈل (Jurisprudential Inquiry Model)	3.6.3
تحقیقی تربیت ماڈل (Inquiry Training Model)	3.6.4
یاد رکھنے کے نکات (Point to be Remembered)	3.7
فرہنگ (Glossary)	3.8
اکائی کے اختتام کی سرگرمیاں (Unit End Exercises)	3.9
مزید مطالعے کے لیے تجویز کردہ کتابیں (Suggested Books for Further Readings)	3.10

### 3.1 تمہید (Introduction)

عام طور پر تدریس کے معنی معلم کے ذریعے اپنائے گئے پیشہ یا کسی فرد کو کچھ مخصوص علم (Knowledge)، مہارت (Skill) یا رویہ (Attitude) وغیرہ کے حصول میں دی جانے والی مدد سے لیا جاتا ہے۔ لیکن اگر دھیان سے سوچا جائے تو اتنے آسان الفاظ میں اس کی تعریف نہیں کی جاسکتی تدریس سماجی (Social)، ثقافتی (Culutre) کے تناظر میں ہونے والا ایک پیچیدہ سماجی، ثقافتی اور اخلاقی عمل ہے۔ جس کی نوعیت اور ساخت سماج کو بدلنے میں معاون ہوتی ہیں۔ اور سماج میں بدلاؤ کے ساتھ ساتھ تبدیلی بھی ہوتی ہے۔ یہ عمل صرف درجہ کی چہار دیواری تک محدود نہیں ہے بلکہ یہ عمل درجہ کے باہر بھی چلتا ہے۔ اس کے علاوہ مختلف سطحوں پر اور مراحل میں ہوتا ہے۔

ایک چینی مقولہ ہے کی ”جتنی طرح کے مدرس اتنی طرح کی تدریس“ یعنی ہر مدرس کے تدریس کا ایک الگ انداز ہوتا ہے۔ اسی طرح مختلف مکتبہ فکر کے ماہرین نے بھی تدریس کی متفرق طرز رسائی (Misculleneous Approaches) دیں، آگے کے صفحات میں ان طرز رسائی کو مفصل بیان کیا جائے گا اور انہیں طرز رسائی پر مبنی کچھ تدریسی ماڈل کو بھی واضح کریں گے۔ جس کو مندرجہ ذیل صفحات میں تفصیل سے بیان کیا جائے گا۔

### 3.2 مقاصد (Objectives)

اس اکائی کے مطالعہ کے بعد آپ اس قابل ہو جائیں گے کہ:

- ☆ تدریس کی نوعیت کو بیان کر سکیں۔
- ☆ تدریسی مراحل کی وضاحت کر سکیں۔
- ☆ ماقبل فعال مرحلہ پر معلم کے ذریعے کی جانے والی تیاریوں کی فہرست سازی کر سکیں۔
- ☆ فعال یا تعاملی مرحلے کی سرگرمیاں بیان کر سکیں۔
- ☆ ماقبل فعال مرحلے کی تشریح کر سکیں۔
- ☆ تدریس کی حافظہ اور فہم کی سطح واضح کر سکیں۔
- ☆ تدریس کے مختلف طرز رسائی کی فہرست سازی کریں۔
- ☆ مختلف طرز رسائی اپنی تدریس میں استعمال کر سکیں۔
- ☆ تدریسی ماڈل کو بیان کر سکیں۔

### 3.3 تدریس کی نوعیت (Nature of Teaching)

اکتاب میں سہولت فراہم کرنے کا عمل تدریس کہلاتا ہے۔ تدریس، علم، مہارتوں اور اوصاف کا وہ خصوصی اطلاق ہے۔ جو فرد اور سماج کی تعلیمی ضروریات کو پورا کرنے میں یگانہ کردار ادا کرتا ہے۔ تدریس نہ صرف نصابی مقاصد کے حصول کے لیے کی جاتی ہے بلکہ طلباء میں اقدار کا نشوونما، ایک بہتر شہری اور سماج بنانے کے لیے ضروری اوصاف پیدا کرنے کی کوشش و تلقین بھی اس میں شامل ہوتے ہیں۔ تدریس کے دوران مدرس طلباء میں خود تصوری (Self concept)، خود اعتمادی (Self-Confidence)، عزت نفس (Self-Respect) جیسے اوصاف کے نشوونما کی سعی کرتا ہے

تاکہ وہ سماج کے افادہ ممبر ثابت ہو سکیں۔ تدریس کو آرٹ اور سائنس دونوں کا درجہ حاصل ہے۔ مدرس کے پیشہ سے جڑنے کے لیے علم کے ساتھ ساتھ تدریس کی مہارتوں کا جاننا بھی ضروری ہوتی ہے۔

اس سے مراد طلباء کی ضروریات (Needs)، تجربات (Experiments)، احساسات (Feelings) کو سمجھنے اور ان کو مناسب انداز میں پورا کرنے اور وقت ضرورت مناسب انداز میں مداخلت کرنے سے ہے تاکہ اکتساب میں مدد فراہم کی جاسکے۔

اگر تدریس کی نوعیت کی بات کی جائے تو مختلف فکری مکاتب کے لحاظ سے تدریس کی نوعیت مختلف بتائی گئی ہے۔ کرداری مکتب فکر کے مطابق مدرس کا رول درجہ میں تدریسی محرکات کا مہیا کرنا اور طلباء کو صحیح رد عمل کے لیے محرک فراہم کرنا ہے۔ متعلم مدرس کے ذریعے دی گئی اطلاعات کو جانے گا۔ ذہن نشیں کریگا اور پوچھے گئے سوالات کا جواب دیگا اور اس طرح اس کے طرز عمل اور کردار میں نسبتاً مستقل تبدیلی رونما ہوگی۔ تدریس ایک ایسا عمل ہے جس میں مشق و مہارت اہم ہوتی ہے۔ تدریسی عمل میں معلم کا کام متعلم کو صحیح اور متوقع رد عمل اور طرز عمل سکھانا ہوتا ہے۔ اور اس سکھانے کے عمل میں مناسب تقویت (Reinforcement) فراہم کرنا بھی اہم ہوتا ہے۔ جس کے ذریعے مزید سیکھنے کے لیے متعلم ذہنی جسمانی اور جذباتی طور پر تیار ہوتا ہے۔ تدریس کے عمل میں مدرس یہ بھی جانچ کرتا ہے کہ طلباء کے طرز عمل میں متوقع تبدیلی رونما ہوئی ہے یا نہیں اور یہ جانچ ظاہری طرز عمل اور امتحان کے ذریعے معلم کرتا ہے۔

اس کے علاوہ ادراکی مکتب فکر (Cognitivist) کی مرکزیت ادراکی اور قوفی عمل جیسے سوچ، حافظہ، مسائل کا حل پر ہوتی ہے۔ علم کے حصول سے مراد اسکیمیا کے بننے سے ہے۔ اور اکتساب سے مراد نئے اسکیمیا (Schema) بنانا یا پرانے اسکیمیا (Schemas) میں تبدیلی رونما ہونا ہے۔ اس طرز رسائی سے ہونے والی تدریس میں مدرس متعلم کو وہ اکتسابی مواقع فراہم کرتا ہے جس کے ذریعے متعلم نئے اطلاعات کو پرانے اسکیمیا سے جوڑ سکے۔

تعمیریت پسند طرز رسائی (Constructivist Approaches) کے مطابق تدریس کے عمل میں متعلم فعال رہ کر نئے علم و فہم کو تعمیر کرتا ہے۔ متعلم ہی علم کو تعمیر کرنے والا ہوتا ہے۔ اس طرز رسائی سے ہونے والی تدریس میں درجہ کا ماحول جمہوری ہوتا ہے۔ اس میں متعلم فعال رہتا ہے اور تدریسی سرگرمیاں طلباء مرکز اور تعامل پر مبنی ہوتی ہیں۔ مدرس اکتسابی عمل میں سہولت کار، سہل کندہ (Facilitator) کا کام کرتا ہے جس کے ذریعے طلباء کو اپنے اکتساب کی ذمہ داری کا احساس اور خود اعتمادی جیسے وصف پیدا ہو سکے۔ مدرس کی توجہ کا مرکز طلباء کو سوالات کے ذریعے رہنمائی فراہم کرنا ہوتا ہے تاکہ وہ اپنے طور پر نتائج اخذ کر سکے اس طرح مختلف طرز رسائی کے مطابق تدریس کی نوعیت بھی مختلف ہے۔ بلاشبہ تعلیم کے عمل میں تدریس ایک لازمی جزء ہے تدریس کا مقصد علم و تفہیم کی نشوونما کرنا اور مہارتوں کو سکھانا ہے۔ کمرہ جماعت میں ہونے والا وہ تعامل ہے جو کہ متعلم کو تعلیمی مقاصد اور اہداف کی طرف گامزن کرتا ہے۔ یہ آرٹ اور سائنس دونوں ہے۔

### معلومات کی جانچ (Check your progress)

1. درس و تدریس میں تعمیریت پسندی سے کیا مراد ہے؟ بیان کیجیے۔

## 3.4 تدریس کی سطحیں و مراحل (Level and Phases of Teaching)

### 3.4.1 تدریس کی سطحیں / تدریسی درجات (Level of Teaching)

تدریس ایک ایسا عمل ہے جس کا تعلیم کے حصول سے گہرا تعلق ہے۔ Hunt and Bigger کے مطابق، ”معلم کسی بھی مضمون کی تدریس تین درجات یا سطحوں پر کرتا ہے۔“

#### 3.4.1.1 حافظہ کی سطح (Memory Level)

وڈورتھ کے مطابق، ”حافظہ سے مراد اکتساب کا راست استعمال ہے یادداشت کے اس درجہ کے لیے کسی سوچ و فہم کی ضرورت پیش ہوتی ہے۔ اس درجہ میں سب سے زیادہ زور معلومات اور حقائق کو پیش کرنے اور ان کو ذہن میں محفوظ کرنے پر دیا جاتا ہے۔ اس عمل میں یہ نظریہ بھی موجود رہتا ہے کہ با معنی مواد کو آسانی سے یاد کروایا جاسکتا ہے اور وہ دیر پا ہوتا ہے اس سطح کی تدریس میں بصیرت موجود نہیں ہوتی۔ عموماً طالب علم مواد مضمون رٹ کر اچھی طرح ذہن نشین کر لیتے ہیں اور اسی بنیاد پر امتحان میں اچھے نمبر حاصل کر لیتے ہیں۔“

اس درجہ کی تدریس میں تمام معلومات اور حقائق کو ظاہری طور پر طلباء کے ذہن میں ٹھونسنا جاتا ہے جس کی وہ وقت ضرورت بازیابی کر لیتے ہیں، اس میں معلم فعال (Active) رہتا ہے اور طلباء غیر فعال (Passive) رہتے ہیں، وہ سخت نظم و ضبط میں معلم کے ذریعے دئے گئے ہدایات کے مطابق سرگرمیاں کرتے ہیں اس میں تدریس تقریباً میکانیکی (Mechanical) ہوتی ہے درجہ میں انفرادی تعلیم (Individual education)، گروہی تعلیم (Group Education) اور محرکات (Motivational) کے رد عمل کی شکل میں تعلیم پر زور دیا جاتا ہے۔ اس کی بنیاد مندرجہ ذیل مفروضات (Hypothesis) پر قائم ہے۔

- 1- با معنی مواد کو یاد کرنے میں آسانی ہوتی ہے اور وہ زیادہ عرصہ تک یاد رہتا ہے۔
- 2- حفظ کرنے کے عمل میں حفظ کرنے کی صلاحیت اور ذہانت کے درمیان کوئی مثبت ربط نہیں ہوتا ہے۔
- 3- یاد کئے جانے والے مواد سے طلباء کے حقیقی علم میں بہت کم اضافہ ہوتا ہے۔

#### 3.4.1.2 حافظہ کی سطح کی تدریس کے ماڈل (Model of Memory Level Teaching)

ہر برٹ نے اس ماڈل کو واضح کیا ہے اور اس میں پانچ اہم مرحلوں کو شامل کیا ہے۔

- 1- مرکوزیت - (Focus)
- 2- ترکیب - (Syntax)
- 3- معاشرتی نظام - (Social System)
- 4- حمایتی نظام - (Support System)
- 5- تجزیاتی نظام - (Evaluation System)

☆ مرکوزیت (Focus)

ہر برٹ کے مطابق، ”حافظہ کے درجہ کی تدریس کا مرکز حقائق کو یاد رکھنے، ذہنی پہلوؤں کی تربیت، حقائق پر مبنی معلومات کے حصول،

پڑھائے جانے والے مواد کو زیادہ عرصہ تک یاد رکھنے وقت ضرورت اس کی بازیابی کر لینے، پہچان لینا، دہرا لینے پر زور دیتا ہے۔

### ☆ ترکیب (Synthesis)

ہر برٹ نے حافظہ کے درجہ کی تدریس کے لحاظ سے ترکیب کو پانچ مراحل میں تقسیم کیا جو کہ ہر برٹ کے پانچ مراحل کے نام سے جانے جاتے ہیں۔ ان مراحل میں معلم ایسے حالات پیدا کرتا ہے جو کہ حافظہ کی سطح کی تدریس کے لیے ضروری ہوتے ہیں۔

### ☆ تیاری (Preparation)

یہ پہلا مرحلہ ہے جس میں طلباء کے سابقہ معلومات یا علم کے معیار کا اندازہ لگایا جاسکتا ہے۔ اور اس سابقہ معلومات کے ذریعے نئی معلومات حاصل کرنے کا تجسس طلباء میں پیدا کیا جاتا ہے۔ یعنی سابقہ معلومات کی آزمائش کے ذریعے نئے علم حاصل کرنے کی ترغیب دی جاتی ہے۔

### ☆ مقصد کا بیان (Statement of objectives)

اس میں پرانے علم سے نئے علم کو جوڑتے ہوئے معلم نئے سبق کا اعلان کرتا ہے، یعنی طلباء کو پڑھائے جانے والے عنوان کو واضح کر دیتا ہے اور عنوان کو تختہ سیاہ پر لکھ کر سبق کی طرف پیش رفت کرتا ہے۔

### ☆ پیش کش (Presentation)

یہ وہ مرحلہ ہے جس میں اصل تدریس عمل میں آتی ہے اس میں ایسے تدریسی حالات پیدا کئے جاتے ہیں کہ معلم اور طلباء دونوں تدریس کے عمل میں حصہ لیں سکیں۔ ان تمام سرگرمیوں کا مقصد تصورات اور علم کو طلباء کو ذہن نشین کرنا ہوتا ہے۔ اس لیے آسان زبان کا استعمال کرتے ہوئے مخصوص مثالوں کے ذریعے بہتر طور پر ذہن نشین کروایا جاسکتا ہے اس کوشش کے ساتھ کہ طلباء کی دلچسپی سبق میں بنی رہے۔ اس کے لیے وقتاً فوقتاً سوالات بھی پوچھے جاتے ہیں مواد مضمون کو معلم بڑی مہارت سے منظم کرتا ہے تاکہ طلباء صحیح ترتیب سے یاد رکھ سکیں۔ اس میں معلم سوالات کرتا ہے، چارٹ، گراف، تصویریں، ماڈل وغیرہ طلباء کو دکھاتا ہے اور ساتھ ساتھ تشریح و وضاحت بھی کرتا ہے۔

### ☆ تقابل اور تنظیم (Comparison and Association)

اس مرحلہ میں پیش کردہ مختلف حقائق، واقعات اور تجربات کے درمیان باہمی تعلق قائم کیا جاتا ہے۔ ایک دوسرے سے تقابل کے ذریعے ذہنوں میں معلومات واضح کی جاتی ہیں اس میں مختلف مضامین کا تقابلی جائزہ لیا جاتا ہے یعنی ایک مضمون کے حقائق و شواہد کا دوسرے مضمون سے تقابلی جائزہ لیکر اور دونوں کے درمیان باہمی ربط دیکھ کر معلومات واضح کی جاتی ہے جیسے کہ معاشیات کا تعلق جغرافیہ سے اور اس جگہ کی تاریخ سے آسانی سے جوڑا جاسکتا ہے اس کے ذریعے مواد کو ذہن نشین کرنا آسان ہو جاتا ہے اس میں اس بات پر زور دیا جاتا ہے کہ جن حقائق اور تجربات کا انہوں نے مشاہدہ کیا ہے اس کی مثالیں دی جائیں اور طلباء کو بھی وہی مثالیں دینے کے لیے ترغیب دی جائے۔ اس میں درسی کتاب میں دی گئی مثالوں کے علاوہ عام زندگی کے مثالوں کے ذریعے ان میں حقائق کو ذہن نشین کرنے کی کوشش کی جاتی ہے۔

### ☆ تعمیم (یا) عمومیت (Generalization)

ہر برٹ نے اس مرحلہ کو ایک نظام کا نام دیا جس میں طلباء کو سوچنے کے مواقع دئے جاتے ہیں اس کے بعد طلباء کچھ اصول و قواعد بناتے ہیں جو ان کے مستقبل کے حالات میں کارآمد ثابت ہوتے ہیں۔ یعنی اس مرحلہ پر طلباء پیش کردہ حقائق کا تقابلی جائزہ لیتے ہوئے ایک نتیجہ پر پہنچتے

ہیں اور حاصل کردہ علم کی تفہیم کرتے ہیں۔

### ☆ اطلاق (Application)

اس مرحلہ پر معلم طلباء کو تدریس کے ذریعے علوم و حقائق کو نئے حالات میں نفاذ کرنے کی ترغیب دے کر آمادہ کرتا ہے یعنی یہ دیکھا جاتا ہے کہ پڑھائی جانے والی تعلیم کا استعمال کیا جا رہا ہے یا نہیں۔ اور اس کے مناسب استعمال و نفاذ کے لیے منصوبہ بند سرگرمیاں کرتا ہے اور ان کو روزمرہ کی زندگی میں اطلاق کرنے کی ترغیب دلاتا ہے جیسے کہ نئے الفاظ کو زبان و بیان میں استعمال کرنے کی ترغیب ریاضی میں سیکھے گئے حساب کتاب کے عام زندگی میں نفاذ کرنے کی ترغیب یہ اطلاق نہ صرف اکتساب کو موثر بناتا ہے بلکہ علم کو نسبتاً مستقل بھی کرتا ہے۔

### ☆ اعادہ (Recapitulation)

اس مرحلہ پر معلم یہ جاننے کی کوشش کرتا ہے کہ طلباء نے علم و حقائق کو ذہن نشین کیا اور سمجھا ہے یا نہیں اس مرحلہ کے حصول کے لیے معلم پورے سبق پر نظر ثانی کرواتا ہے۔ تفویض دیتا ہے اسی کے ذریعے سبق اختتام پذیر ہوتا ہے۔

### ☆ معاشرتی نظام (Social System)

تدریس کے معاشرتی نظام کے دو ارکان ہوتے ہیں طلباء اور معلم۔ اس میں معلم ایک authority کا رول نبھاتا ہے۔ اور طلباء اس کے تابع رہتے ہیں۔ اس سے زیادہ تر وقت معلم فعال رہتا ہے اور طلباء غیر فعال رہتے ہیں۔ اساتذہ کا کام مواد مضمون کو پیش کرنا اور طلباء کا مواد مضمون کو منظم کرنا ہوتا ہے، اس میں درجہ پر معلم کا پوری طرح کنٹرول رہتا ہے۔ معلم کو تدریس کے دوران دونوں محرکہ فراہم کرتا ہے، طلباء اس پر رد عمل کرتے ہیں اور معلم خاطر خواہ تقویت فراہم کرتا ہے، یہ تقویت مننی اور مثبت دونوں ہو سکتی ہے تاکہ حصول علم کے لیے ان کی بہتر حوصلہ افزائی ہو سکے۔ اس میں طلباء معلم کی ہدایات پر عمل کرنے کے لیے پابند ہوتے ہیں۔

### ☆ حمایتی نظام (Support System)

اس میں یاد کرنے اور یاد رکھنے پر زیادہ زور دیا جاتا ہے اور امتحانات بھی یادداشت پر مبنی ہوتے ہیں۔ اس کے حمایتی نظام کا اہم حصہ معیاری کتابیں سمعی بصری اشیاء ہوتی ہیں مواد مضمون کو بہتر انداز میں پیش کرنے کے لیے اور طلباء کو آسانی سے سمجھانے کے لیے سمعی و بصری معاونت کا موثر طریقہ سے استعمال کیا جاتا ہے۔ اس کے علاوہ معلم اصولوں، نظریات، مقاصد اور طلباء کے مختلف ریکارڈ سے بھی اپنی تدریس کو منظم کرتا ہے۔

### ☆ تجزیاتی نظام (Evaluation System)

تعلیمی مقاصد کا حصول ہوا ہے یا نہیں اگر ہوا ہے تو کس معیار کا ہوا ہے اس کا تجزیہ کیا جاتا ہے۔ اس مقصد کے لیے زبانی آزمائش اور تحریری آزمائش ہوتی ہے معروضی طریقہ کار اس بات کا تجزیہ کرتا ہے کہ طلباء یاد رکھتے ہوئے مواد کو پہچان سکتے ہیں یا نہیں۔

### 3.4.1.3 فہم کی سطح کی تدریس (Understanding level of teaching)

فہم کی تدریس کے لیے دراصل حافظہ کی تدریس ابتدائی مرحلہ ہے اس سطح کی تدریس میں معلم کا پورا زور حقائق کو سمجھنے اور اس کی تعلیم کی فہم پر ہوتا ہے۔ یعنی معلم طلباء کو زیادہ سے زیادہ مواقع فراہم کرتا ہے تاکہ وہ اپنے ذہنی طرز عمل کو بہتر بنا سکیں۔ یہ طلباء کو خاص و عام اصولوں اور حقائق کے

درمیان تعلق بیان کرنے کی کوشش کرتا ہے۔

فہم کی سطح کی تدریس کا نمونہ (Model of Understanding Level of Teaching)

اس سطح کے ماڈل ماہر تعلیم کو ماریسن (Morrison) نے واضح کیا ہے تفہم کے لغوی معنی فہم، ادراک، یا فعال، کو سمجھنا ہے ماریسن کے مطابق یہ اس سے بہت زیادہ ہے ان کے مطابق فہم سے مراد تعلق اور فرق کو دیکھنا ہے اور ادراک کا مطلب تالیف و تشریح ہے اس سطح کی تدریس میں ذہنی صلاحیتوں کا استعمال ہوتا ہے اس سطح کی تدریس میں اس نے پانچ مراحل بتائے ہیں۔

- 1- مرکوزیت (Focus)
- 2- ترکیب (Synthesis)
- 3- معاشرتی نظام (Social System)
- 4- حمایتی نظام (Support System)
- 5- تعین قدر کا نظام (Evaluation System)

مرکوزیت (Focus)

اس تدریس کے ماڈل کا مرکز مواد مضمون کے بارے میں، مہارت پیدا کرنا اور خاطر خواہ معلومات فراہم کرنا ہوتا ہے۔

ترکیب (Synthesis)

ماریسن نے اس درجہ کی ترکیب کو پانچ مراحل میں تقسیم کیا ہے۔

(i) انکشاف (Exploration)

تدریس کا ایک اہم اصول ہے کہ تدریس وہاں سے شروع ہونی چاہیے جہاں پر متعلم ہو یعنی متعلم کے ہونے سے مراد ان کی ذہنی آمادگی، معیاری سطح اور سابقہ علم کو سامنے رکھتے ہوئے تدریس شروع کرنی چاہیے۔ متعلم کا علم جہاں پر ختم ہوتا ہے اسی سے آگے علم دینے کا عمل شروع ہوتا ہے۔ یہ معلم کو بذات خود دیکھنا ہوگا کہ متعلم کسی مخصوص یا مجوزہ سبق کے بارے میں پہلے سے کیا جانتا ہے اور کیا نہیں جانتا ہے جس سے معلم ان موضوعوں کو مفصل بنائے گا جن کے بارے میں طلباء نہیں جانتے ہیں اور جن کے بارے میں پہلے سے جانتے ہیں ان کو مختصراً بتا دیں گے۔ اس کے علاوہ جو موضوعات طلباء پہلے سے جانتے ہیں وہ نئے اور متعلقہ موضوعات کے لیے ایک اساس کا کام کریں گے دوسرے الفاظ میں اس مرحلہ پر معلم اپنی ترجیحات کو منظم کرتا ہے اور طلباء کے موجودہ علم سے پرے معلومات پر متوجہ اور مرکوز ہوتا ہے۔ یہ لائحہ عمل انکشاف کہلاتا ہے۔ اس علم کے لیے معلم آزمائشی جانچ یا زبانی طور پر طلباء کا اندازہ قدر کر سکتا ہے۔ حاصل کلام یہ ہے کہ اس مرحلہ پر تدریس منظم کی جاتی ہے سابقہ معلومات کی تلاش و جانچ کی جاتی ہے اور مواد مضمون کے حوالے سے طلباء کے معیار اور دلچسپیوں کو جانچا جاتا ہے۔ یہ جانچ سوالات کے ذریعے کی جاتی ہے، طلباء کے ضروریات کے مطابق مواد کی منصوبہ بندی کی جاتی ہے اور اس کے اجزاء کو ایک ترکیب و ترتیب میں منطقی تسلسل کے ساتھ مرتب کیا جاتا ہے جو کہ نفسیاتی بنیادوں پر کام کرتا ہے۔

(ii) پیش کش (Presentation)

اس مرحلہ پر استاد بہت سنجیدہ ہوتا ہے اور مواد کو پیش کرنے کے لیے کچھ سرگرمیاں انجام دیتا ہے، اس مرحلہ پر مضمون کے اہم نکات طلباء

کے سامنے پیش کئے جاتے ہیں اور مخصوص نکات پر زور دیا جاتا ہے۔ اس میں مدرس موجودہ وسائل اور آلات کا استعمال کرنے کی کوشش کرتا ہے اس مرحلہ پر صرف مرکوزی گفتگو (Focused Discussion) ہی کافی نہیں ہوتا ہے، بلکہ تختہ سیاہ کا استعمال، ورک شیٹ (worksheet) وغیرہ کا بھی استعمال کیا جاتا ہے۔

اس مرحلہ کو اس طرح کہہ سکتے ہیں کہ پہلے معلم مواد مضمون کو چھوٹے حصوں میں پیش کرتا ہے، اس کے ساتھ ساتھ باہمی تعلق پیدا کرنے کی کوشش کرنے کے بعد یہ کوشش کرتا ہے کہ مواد سمجھا جا چکا ہے یا نہیں۔ اگر نہیں تو کتنے طلباء نہیں سمجھ سکے۔ اگر نہ سمجھنے والے طلباء کی تعداد زیادہ ہوتی ہے تو مواد مضمون کو دوبارہ پیش کیا جاتا ہے۔ اس کے بعد معلم تجزیہ کرتا ہے اور اگر اس تجزیہ کے نتائج تسلی بخش ہوتے ہیں تو آگے بڑھتا ہے۔

### (iii) انجذاب (Assimilation)

مواد مضمون کو پیش کرنے کے بعد استاد اس نتیجہ پر پہنچتا ہے کہ بہت سے طلباء نے نئی معلومات حاصل کر لی ہیں۔ اس کے بعد معلم طلباء کو یہ موقع فراہم کرتا ہے کہ وہ اپنی حاصل کردہ معلومات کے درمیان باہمی تعلق قائم کر سکیں۔ یعنی پہلے دو مراحل انکشاف اور پیش کش معلم کے ذریعے ہی انجام دیئے جاتے ہیں مگر تیسرے مرحلے پر طلباء کی باری آتی ہے اس مرحلہ پر طلباء کے سامنے یہ حالات پیش کئے جاتے ہیں۔

1- ایک اہم مسئلہ کچھ مخصوص سوالات کے ساتھ۔

2- ایک اہم تصور جس میں کچھ چھوٹے اور دوسرے تصورات جڑے ہوتے ہیں۔

3- ایک اہم موضوع جس میں چھوٹے اور دوسرے موضوع ہوتے ہیں۔

اس میں طلباء خود کو اطلاعات اکٹھا کرنے کے لیے تیار اور مستعد کرتے ہیں جو کہ انہیں مسائل کے حل کی طرف پیش رفت کرتی ہے اور کچھ موضوعات کی تشریح و توضیح کرتی ہے یہ سرگرمی طلباء کو ایسے مواقع فراہم کرتی ہے کہ وہ مطالعہ کی عادات کی نشوونما کر سکیں جیسے کہ مناسب کتب میگزین کی نشاندہی کرنا، معنی اور پوشدہ معنی کو جاننا، مواد مضمون کا اختتام کرنا، توضیح و تشریح کرنا، مضمون کے مرکزی خیال کو جاننا وغیرہ۔

انجذاب کے اس عمل میں طلباء کو مناسب مواقع فراہم کئے جاتے ہیں کہ وہ خیالات اور تصورات قائم کر سکیں اور ان کی توضیحات کرنے میں مہارت حاصل کر سکیں۔ اس کے علاوہ مواد کی تہہ تک پہنچ سکیں۔ انجذاب کے اس عمل میں ہر طالب علم اپنی ضرورت کے مطابق علم حاصل کرتا ہے اس لیے ایک معلم کو زیادہ سے زیادہ مواقع فراہم کرنے چاہیے تاکہ ہر طالب علم انفرادی طور پر سرگرمیوں میں حصہ لے سکے۔ اس سطح پر لائبریری، لیبارٹری وغیرہ میں تو طلباء کام کرتے ہی ہیں۔ اس کے ساتھ ساتھ گھر پر کرنے کے لیے مشقیں بھی دی جاتی ہیں۔

اس مرحلہ میں معلم اور طلباء دونوں ہی مصروف عمل رہتے ہیں طلباء انفرادی سرگرمیوں میں اور معلم طلباء کی ضروریات کے مطابق انہیں رہنمائی فراہم کرنے میں۔ اس کے علاوہ معلم یہ بھی جائزہ لیتا ہے کہ طلباء نے متعلقہ مواد میں مہارت حاصل کر لی ہے یا نہیں۔ اس مرحلہ پر طلباء کو سکھایا جاتا ہے کہ کیسے پوچھے گئے سوالات کے جوابات اپنے الفاظ میں دئے جاتے ہیں۔ کتابیات کا استعمال کس طرح کیا جاتا ہے اور وسائل کے استعمال کا طریقہ کار کیا ہے۔

### (iv) تنظیم (Organization)

ماریسن کے مطابق اس تنظیم کے عمل میں تمام طلباء پڑھائے جانے والے مواد کو اپنے الفاظ میں تحریر کرتے ہیں۔ اس مرحلہ پر معلم یہ اندازہ



لگا سکتا ہے کہ طلباء پڑھائے جانے والے مواد کسی کی مدد کے بغیر تحریر کر سکتے ہیں یا نہیں۔ یہ مرحلہ خاص طور پر ان مضامین کے لیے اہم ہے جو بہت طویل ہوتے ہیں اور ایک ہی یونٹ میں بہت سے عناصر موجود ہوتے ہیں۔ تحریری امتحان طلباء کی کارکردگی کا جائزہ لینے کے لیے منعقد کیا جاتا ہے یہ معیاری یا عددی لحاظ سے لیا جاسکتا ہے یا پھر معروضی اور مضمون کے طریقے کے لحاظ سے لیا جاتا ہے۔

حاصل کلام یہ ہے کہ اگر طلباء کو انجذب اب کے عمل میں معلم کی رہنمائی کی ضرورت ہوتی ہے تو اتنی ہی ضرورت طلباء کو اطلاعات کو اکٹھا کرنے اور منظم کرنے میں بھی معلم کی ہوتی ہے یہ اطلاعات کئی کئی طریقوں سے منظم کی جاتی ہیں جیسے کہ سوالات کو ایک ایک کر کے پیش کرنا اور اس کا مختصراً جواب کے لیے طلباء کو تیار کرنا، اکٹھا کی گئی اطلاعات کی ایک Outline تیار کرنا، گراف بنانا، جدول تیار کرنا، وغیرہ۔

طلباء اس سلسلے میں ایک ٹرم پیپر Term Paper یا رپورٹ بنا کر پیش کر سکتے ہیں۔ اس میں طلباء کو وجوہات (Reasons) ڈھونڈنے کے مواقع فراہم کئے جاتے ہیں۔

#### (v) زبانی ادائیگی (Recitation)

یہ اس تکنیک کا ایک Capstone مرحلہ ہے جب کہ طلباء زبانی رپورٹ کے لیے تیار ہوتے ہیں اس میں ایک طالب علم یا طلباء کے گروپ کو درجہ میں موجود طلباء کے سامنے اکٹھا کی ہوئی معلومات کو منظم انداز میں پیش کرنا ہوتا ہے۔ اس میں یہ کوشش کی جاتی ہے کہ طلباء رپورٹ کو زیادہ سے زیادہ دلچسپ بنا کر پیش کریں۔ اگر طالب علم کسی موقع پر لڑکھڑاتا ہے یعنی اطلاعات کو صحیح انداز میں پیش کرنے میں نااہل ہوتا ہے تو معلم فوراً ایک معاونتی کردار (Supportive Role) کے ذریعے طلباء کو سہارا فراہم کرتا ہے۔ یہ مرحلہ طلباء کی مخصوص مضمون یا مواد میں مہارت کو دکھاتا ہے۔

#### معاشرتی نظام (Social System)

اس طریقہ میں معلم کا رویہ جمہوری ہوتا ہے۔ وہ ایک فلسفی، دوست اور رہنما کا کردار ادا کرتا ہے وہ وقت ضرورت طلباء کی حوصلہ افزائی کرتا ہے اور رہنمائی بھی کرتا ہے معلم کے رویہ میں خشونت نہ ہو کر لچک ہوتی ہے اور وہ متحرک رہتا ہے، اس کے علاوہ تقویت دینے کے لیے ذرائع بھی ہر مرحلہ پر موجود رہتے ہیں، جب طلباء تحقیقاتی طریقے سے اطلاعات کو اکٹھا کرتے ہیں تو معلم ہمت افزائی اور وقتاً فوقتاً تعریف کے ذریعے تقویت فراہم کی جاتی ہے اور جب طلباء اکٹھا کئے مواد مضمون کو پیش کرتے ہیں تو معلم کی دلچسپی کے ذریعے دیا گیا سہارا بھی تقویت کا کام کرتا ہے۔ جب ان مراحل سے طلباء گزر جاتا ہے تو اس کو ذاتی تقویت حاصل ہوتی ہے یعنی اس میں خود اعتمادی، اطمینان اور ذاتی تجزیہ جیسی اہلیتیں پیدا ہوتی ہیں۔

#### حمایتی نظام (Support System)

مواد مضمون کو پیش کرنے کے لیے اور مضمون کو دلچسپ بنانے کے لیے سمعی، بصری معاونت استعمال کی جاتی ہے اس کے ساتھ ساتھ علمی و ادبی ذرائع مثلاً کتب خانہ، لیباریٹری وغیرہ کی مدد سے مواد مضمون کو انجذب کرنے میں مدد و معاونت فراہم کی جاتی ہے۔

#### تعیین قدر کا نظام (Evaluation System)

طلباء کی تعلیمی کارکردگی کو جانچنے کے لیے مختلف طریقہ کار کا استعمال کیا جاتا ہے جو کہ امتحانات کی شکل میں ہوتے ہیں یہ معیار کے لحاظ سے معروضی، موضوعی دونوں قسم کے ہو سکتے ہیں۔

#### 3.4.1.4 انعکاس یا عکاسی فکری سطح (Reflective Level)

اس مرحلہ پر حافظہ کے مرحلے اور فہم کے مرحلہ دونوں کی تدریس شامل ہوتی ہے فکری درجہ کی تدریس کا مطلب مسئلہ مرکوز (Problem Centered) تدریس سے ہے۔ اس میں درجہ کے ماحول میں کھلا پن ہوتا ہے معلم ایک ایسے مسئلہ کو تیار کرتا ہے جس کو طلباء حل کرنے کی جہت میں لگ جاتے ہیں۔ اس مسئلہ کے حل کے لیے پہلے ایک مفروضہ تیار کرتے ہیں پھر اس مفروضہ کی جانچ کرتے ہیں اس میں طلباء برابر متحرک رہتے ہیں اور محرکات کا مناسب استعمال کیا جاتا ہے۔

Bigge & Hunt کے مطابق، یہ ایک محتاط تخلیقی خیالات کا امتحان ہے جو مختلف شواہد کی روشنی میں جانچا جاتا ہے پھر اس کا نتیجہ نکالا جاتا ہے۔ اس میں مسائل کے حل کو مرکزی حیثیت حاصل ہے۔ جس کے لیے جماعت کے ماحول کو جمہوری انداز میں رکھنا ہوتا ہے۔ معلم طلباء کے سامنے کوئی سنجیدہ مسئلہ پیش کرتا ہے پھر طلباء خود بخود اپنے تجسس کے ذریعے اس مسئلہ کا حل تلاش کرنے میں اپنی ذہنی صلاحیتوں کا استعمال شروع کر دیتے ہیں مختصراً یہ ہے کہ رد عمل کے درجہ کی تدریس میں معلم طلباء کے اندر تخلیقی صلاحیتیں پیدا کرنے کی کوشش کرتے ہیں اور ان کی ذہنی استقامت کو بڑھانے کے لیے مواقع فراہم کرتے ہیں۔

درحقیقت جدوجہد آسانی فطرت کا حصہ ہے انسان کی زندگی میں مقاصد کے حصول کے لیے جدوجہد کرنی پڑتی ہے اسی جدوجہد سے نبرد آزما ہونے کے لیے طلباء کے لیے رد عمل کے درجہ کی تدریس بہت ضروری ہے۔ اس تدریس میں طلباء میں رد عمل ظاہر کرنے کی عادت پڑتی ہے عمر گزارنے کے ساتھ ساتھ وہ مسائل کو توجیہات منطق اور تصورات کے ذریعے حل کر سکتے ہیں۔

فکری درجہ کے لیے تدریسی نمونہ: Model of Reflective Level of Teaching  
اس ماڈل کو ہنٹ Hunt نے واضح کیا ہے جس میں مندرجہ ذیل مراحل شامل ہیں۔

- 1- مرکوزیت (Focus)
- 2- ترکیب (Synthesis)
- 3- معاشرتی نظام (Social system)
- 4- حمایتی نظام (Support system)
- 5- تعین قدر کا نظام (Evaluation System)

#### مرکوزیت (Focus)

اس درجہ کی تدریس کی مرکوزیت طلباء میں مسائل کو حل کرنے کی صلاحیت پیدا کرنا، طلباء میں تخلیقی اور تنقیدی سوچ پیدا کرنا، انداز فکر کو آزادانہ، جمہوری اور حقیقی بنانا ہے۔

#### ترکیب (Synthesis)

اس درجہ کی تدریس میں معلم طلباء کے اندر پوشیدہ صلاحیتوں کو تلاش کرتا ہے۔ طلباء کو کچھ پیچیدہ اور مبہم مسائل حل کرنے کو دئے جاتے ہیں۔

جان ڈیوی نے فکری درجہ کی تدریس میں پانچ مراحل بتائے ہیں۔

- 1- مسئلہ کی نشاندہی (Identification of Problem)
- 2- اطلاعات کو اکٹھا کرنا اور اس کا تجزیہ کرنا (Collection and Analysis of Data)
- 3- تجویزات کی پیش بینی اور تفصیل (Projection and Elaboration of Suggestion or Idea)
- 4- تجزیاتی اطلاق اور آزمائش (Experimental Application and testing)
- 5- نتائج و اختتام یا فیصلہ (Result, Conclusion or Judgement)

### مسئلہ کی نشاندہی (Identification of Problem)

ماہر تعلیم جان ڈیوی نے اس مرحلہ کو قوفی سوچ و خیالات (Thought Intellectualization) یا مسئلہ کی نشاندہی کرنے والا بتایا۔ ڈیوی کے مطابق ایک مسئلہ کو صحیح طریقہ سے اٹھانا آدھے جواب کی مانند ہوتا ہے۔ یعنی صحیح طریقہ سے مسئلہ کو منظم کرنا اس میں اٹھنے والے سوالات کی نشاندہی کرنا ایسا ہی ہے کہ آدھا کام مکمل ہو گیا ہو۔ اس کے ذریعے مسئلہ کو معنی دینے کا عمل شروع ہو جاتا ہے یہ عمل ایک اتفاقی / حادثاتی (Casual) عمل نہ ہو کر ایک منظم اور ضوابط کا پابند عمل ہے جس میں کہ سوچ کا حقائق پر مبنی ہونا ضروری ہے۔ مسئلہ کے بعد تجزیہ کا مرحلہ آتا ہے۔

اطلاعات (Information) کو اکٹھا کرنا اور اس کا تجزیہ کرنا ڈیوی نے اس کو عارضی مفروضہ بتانے کے مرحلہ سے تعبیر کیا ہے یہ تجزیہ کا پہلا مرحلہ ہوتا ہے۔ جو توضیحات دی جاتی ہیں وہ دراصل موجودہ تجربات اور سابقہ تجربات کے درمیان تجزیاتی اور ترکیب و تالیف کے ذریعے حاصل کی جاتی ہیں یعنی متعلم کو سابقہ علم و تجربات کا مطالعہ کر کے یہ توضیحات دی جاتی ہیں۔ اس میں متعلم دوسرے مسائل کو بھی بروئے کار لاتا ہے جس میں افراد اور کتب دونوں شامل ہیں۔ متعلقہ افراد یعنی معلم، ماہرین، درست تجربہ رکھنے والے افراد وغیرہ کے علاوہ متعلقہ کتب سے بھی مدد لی جاتی ہے۔ جو کہ فہم کی تعمیر میں سب سے اعلیٰ اور اساسی کردار نبھاتے ہیں۔ اس مرحلہ پر ممکنہ روابط (Links) جوڑے جاتے ہیں اور مواد مضمون یا موضوع کی ایک ساخت تیار ہو جاتی ہے یہ عمل بالکل اسی طرح ہوتا ہے کہ جیسے مجسمہ ساز ذہنی طور پر ایک خاکہ بنا کر ایک پتھر میں پہلی ہتھوڑی یا چھنی چلاتا ہے۔ یعنی اس مرحلہ پر سابقہ علم اور نئے علم کے درمیان ایک روابط قائم ہو جاتا ہے اور دونوں کے درمیان مماثلت اور متفرق پہلوؤں کی نشاندہی بھی قائم کی جاتی ہے۔

### تجویزات و خیالات کی پیش بینی اور تفصیل (Projection and Elaboration of Suggestion or Idea)

ڈیوی کے مطابق یہ مرحلہ دوسرے خیالات کے ساتھ فکری خیالات کو بھی نظم کرتا ہے تجربات از سر نو تعمیر و تنظیم کئے جاتے ہیں۔ یعنی اطلاعات پر زیادہ وقت و قوت صرف کرنے کا یہ مرحلہ ہوتا ہے تاکہ تمام پیچیدگیوں کے ساتھ اس کی فہم ہو سکے۔ یہ مرحلہ ڈیوی کے مطابق قوفی کی سطح کی ریہرسل ہے یعنی مسئلہ کی ذہن میں تعمیر و ترتیب کی جاتی ہے۔ اس کا تجزیہ کیا جاتا ہے۔ یہ سطح فہم و خرد کو ایک پلیٹ فارم (Platform) مہیا کرتا ہے۔

ڈیوی نے یہ بھی مانا کہ عام طور پر معلم کو فکری درجہ کی سوچ سے محروم کر دیا جاتا ہے یعنی معلم کو منصوبہ جات کے سخت احکامات و ہدایات سے اسے باندھ دیا جاتا ہے۔ پورا عمل آمرانہ کے نزدیک ہو جاتا ہے جس سے عام طور پر معلم کے لیے انحراف مشکل ہوتا ہے۔ اسی لیے ڈیوی نے کہا کہ معلم میں پروفیشنل ازم (Professionalism) کا ارتقاء و نشوونما ضروری ہے۔

### تجزیاتی اطلاق اور آزمائش (Experimental Application And Testing)

ڈیوی کے مطابق فکری سطح پر عمل کی شمولیت ضروری ہے۔ اس کے مطابق ذمہ داری تمام رویہ جات میں سے ایک ہے جو کہ فکری سطح کا ضروری

مرحلہ ہے۔ جس فکر میں عمل شامل ہو اس میں ذمہ داری کے عنصر عاری ہوتے ہیں۔ Reflective کوئی اتفاق امر نہیں ہے۔ اس کے باوجود ڈیوی جانتا تھا کہ عمل ٹھوس نہیں ہے بلکہ یہ ایک محض تجربہ ہے یعنی نظریہ ایک جانچ جو دوسرے عمل میں ذہن اور معیار دونوں منعکس ہوں گے کیونکہ یہ عمل معمول کا حصہ نہیں ہے۔ اس عمل کی نوعیت کو واضح کرنے کے لیے یہ سمجھنا ضروری ہے کہ اس کی نوعیت جو اب جیسی ہے نہ کہ رد عمل جیسی۔ رد عمل میں غور فکر شامل نہیں جبکہ جواب میں تشخیص اور فکر دونوں ہی شامل ہوتی ہیں۔ اسی طرح جواب یعنی عمل متعلم کی معلومات اور بیداری سے پیدا ہوتا ہے۔

### نتیجہ و اختتام یا فیصلہ (The Resulting Conclusion or Judgement)

الٹا سہ (Reflective) کے آخری مرحلہ میں استقامت کے ساتھ ساتھ عدم توازن شامل ہوتا ہے۔ متعلم اس نتیجے پر پہنچتا ہے کہ حقیقت کو جو معنی اس نے بنائے ہیں وہ درست بھی ہیں اور مستقبل میں انحصار کے قابل بھی۔ لیکن جیسے جیسے وہ نظریہ کو مستقل عمل میں پرکھنے کی کوشش کرتا ہے تو نتیجتاً مزید سوالات، مزید مسائل اور مزید نظریات پیدا ہوتے جاتے ہیں اس اعتبار سے طریقہ کار کبھی نہ ختم ہونے والا مسئلہ کی شکل لے لیتا ہے اور غورو خوض کا سلسلہ پایہ تکمیل کی طرف بڑھتا ہے پرکھ آئندہ تجربہ بن جاتا ہے۔

### معاشرتی نظام (Social System)

اس درجہ کی تدریس کے لیے تخلیقی ذہن، سوچنے سمجھنے اور بصیرت افزا صلاحیتیں معلم میں ہونی ایک ضروری امر ہے اس میں معلم کا کردار ایک رہنما اور فلاسفر کا ہوتا ہے وہ طلباء کو علم کے حصول کے تئیں رغبت دلاتا ہے اور خود اعتمادی سے آگے بڑھنے کیلئے تحریک بخشتا ہے۔ درجہ کے ماحول میں جمہوریت کا عنصر نمایاں رہتا ہے اور مسئلہ کے حل میں معلم اور طلباء کا اشتراک رہتا ہے۔

### حمایتی نظام (Support System)

نصاب و ادب کے علاوہ معاشرہ میں موجودہ مسائل اور ذرائع اور تعلیمی ذرائع طلباء کے مقاصد کے حصول کے لیے استعمال کئے جاتے ہیں۔

### تعمین قدر کا نظام (Evaluation System)

یہ جاننے کے لیے کہ طلباء نے فکری درجہ کی تدریس سے استفادہ حاصل کیا ہے یا نہیں اس کے لیے معروضی کے بجائے مضمون کا طریقہ کار زیادہ بہتر رہتا ہے۔ اس کے علاوہ طلباء کا طرز عمل اور عقائد کا تجزیہ، تعلیمی اور عملی سرگرمیوں میں ان کی شراکت کا تجزیہ بھی اہم ہے۔ اس طرح کی تدریس کے مابعد طلباء میں تخلیقی اور تنقیدی صلاحیتوں کے معیار میں رونما ہونے والی تبدیلی کا بھی تجزیہ ضروری ہے۔

### 3.4.2 تدریسی مراحل (Phases of Teaching)

تدریس جیسے اہم کام کو انجام دینے کے لیے ایک منظم منصوبہ کی ضرورت پڑتی ہے۔ اور یہ مندرجہ ذیل مراحل میں انجام پاتی ہے۔

#### 3.4.2.1 ماقبل فعال مرحلہ (Planning Stage Pre - Active Phase)

ماقبل فعال مرحلہ پر تدریس اور تدریسی عمل کی منصوبہ بندی کی جاتی ہے اس مرحلہ میں وہ تمام سرگرمیاں شامل ہوتی ہیں جو درجہ میں جانے سے پہلے معلم کرتا ہے یعنی اس میں سبق منصوبہ بندی کی جاتی ہے مگر یہاں پر سبق کی منصوبہ بندی کو ہمیں تھوڑا وسیع معنی میں دیکھنا ہوگا۔ اس میں معلم

اہداف سے لیکر مقاصد تک کو ذہن میں رکھتا ہے۔ تدریسی مقاصد کی نشاندہی اس کا سب سے اہم جزو ہے۔ کیونکہ مقاصد کی نشاندہی کے ذریعے ہی تمام سرگرمیوں کو منصوبہ بند کیا جاتا ہے۔ ان مقاصد کے حصول کے لیے کون سے تدریسی طریقہ کار اور حکمت عملی کا استعمال کیا جائے گا اور ان مجوزہ مقاصد کے حصول میں کیا تدریسی اشیاء معاون ہوگی ان تمام باتوں پر غور و خوض کر معلم نکات طے کرتا ہے۔  
منصوبہ بنانے سے پہلے اور اس کے دوران ان پہلوؤں کو معلم ذہن نشین کرتا ہے۔

(1) تدریس کے لیے مواد مضمون کا انتخاب (Sslection of the Content)

(2) مواد مضمون کا نظم (Organisation of Subject Material)

(3) استعمال کرنے والے اصول کا جواز۔

(4) تدریس کے لیے مناسب طریقہ کار کا انتخاب۔

(5) تعین قدر کے طریقہ کار کی تیاری اور ان کا مناسب استعمال۔

(1) مقاصد کا تعین (Determination Of Objectives)

سب سے پہلے معلم تدریسی مقاصد کا تعین کرتا ہے۔ اور ان مقاصد کی توضیح کو متوقع کرداری تبدیلی کے طور پر کی جاتی ہے یعنی پہلے تدریسی مقصد متعین کرتا ہے اور ان مقاصد کے حصول کے بعد طلباء کے کردار میں کس قسم کی تبدیلی رونما ہوگی اس کو طے کرتا ہے۔ ان مقاصد کا تعین طلباء کی نفسیات اور سماج کی ضروریات کو سامنے رکھ کر کیا جاتا ہے۔ معلم جب درجہ میں داخل ہو تو اس کا کردار و طرز عمل کیسا تھا اور درجہ کی تدریس کے بعد اس کے طرز عمل میں کس قسم کی تبدیلی متوقع ہے۔

(2) مواد مضمون کا انتخاب (Selection Of Teaching Material)

مقصد کے تعین کے بعد معلم مواد مضمون کے متعلق فیصلہ لیتا ہے جو اس کو کمرہ جماعت میں پیش کرنا ہوتا ہے۔ جس کے نتیجے میں طلباء کے کردار میں خاطر خواہ تبدیلی کا خواہاں ہوتا ہے۔ مندرجہ ذیل نکات کو سامنے رکھتے ہوئے معلم مواد مضمون کے انتخاب کے بارے میں فیصلہ کرتا ہے۔

(1) مجوزہ نصاب کی ضرورت و اہمیت۔

(2) طلباء میں متوقع کرداری تبدیلی۔

(3) حوصلہ افزائی یا محرکات کی سطح اور معیار۔

(4) تعین قدر کے لیے آلات و طریقہ کار۔

(3) مواد مضمون کی پیش کش

مواد کے انتخاب کے بعد اگلا مرحلہ مواد کی ترتیب کا ہوتا ہے، مواد مضمون کو معلم نفسیاتی اور منطقی میں ترتیب دیتا ہے تاکہ تدریسی عمل میں ایک موثر تسلسل قائم رہ سکے۔ مواد مضمون کے لحاظ سے تدریسی طریقہ کار کا بھی انتخاب کیا جاتا ہے۔ یہ بات ذہن نشین کرنی ضروری ہے کہ مواد مضمون کی پیش کش میں طلباء کا معیار، ان کا سابقہ علم اور ان کی زبان دانی یعنی زبان پر عبور کو ذہن میں رکھنا ضروری ہے اور اسی کے لحاظ سے مواد کو مرتب کیا جاتا ہے۔

#### (4) تدریسی طریقہء کار اور حکمت عملی کا انتخاب (Selection Of Strategy And Teaching Method)

مواد مضمون کی ترتیب کے بعد اگلا مرحلہ تدریس کے طریقہء کار اور حکمت عملی کے انتخاب کا ہے۔ تدریسی طریقہء کار کے تعین پر کئی عوامل اثر انداز ہوتے ہیں۔ طلباء کی عمر، سطح، معیار، مواد مضمون کی نوعیت، موجودہ وسائل، طلباء کے سابقہ علم و تجربات وغیرہ۔ زبان کے معلم کا طریقہء تدریس ریاضی کے معلم کے طریقہء کار سے جدا ہوگا۔ اس میں نہ صرف طلباء بلکہ مضمون کی نوعیت مواد مضمون کی نوعیت تمام چیزوں کو ذہن میں رکھنا ضروری ہے۔ اور اسی بنیاد پر طریقہء کار طے ہوتے ہیں۔ اس کے علاوہ استاد کو یہ بھی معلوم ہونا ضروری ہے کہ طلباء سے کب سوالات کرنے ہیں کس قسم کے سوالات کرتے ہیں تدریسی اشیاء کا استعمال کب اور کیسے کرنا ہے۔ تختہ سیاہ کا استعمال کب اور کس طریقہ سے کرنا ہے یہ بھی معلم پہلے سے طے کر کے چلتا ہے۔

#### 3.4.2.2 تعاملی مرحلہ (Interaction Phase)

تعاملی مرحلہ میں وہ تمام سرگرمیاں شامل ہوتی ہیں جو ایک استاد درجہ میں داخل ہونے سے لیکر تدریسی مقاصد کے حصول تک کرتا ہے۔ دراصل تدریس ایک مرکب عمل ہے جس میں متعلم کو ایسا ماحول مہیا کروایا جاتا ہے جس میں وہ معلم سے تعامل کر سکے۔ اس تعامل میں مجوزہ مقاصد کو سامنے رکھا جاتا ہے خواہ یہ تعامل درجہ میں ہو یا لائبریری میں، یا درجہ سے باہر مگر مدرس اس طریقہ سے ڈیزائن کرتا ہے کہ طلباء کچھ مخصوص محرکات کے ساتھ تعامل کر سکیں جیسے کہ لائبریری کتب، لیباریٹری آلات، اور درجہ کے باہر حقیقی اشیاء وغیرہ

اکتساب پہلے سے متعین سمت کی جانب ہی آگے بڑھایا جاتا ہے۔ تاکہ مجوزہ مقاصد کا حصول کیا جاسکے لیکن اس کا مطلب یہ ہے کہ اکتساب معلم طے کرتا ہے اور اسی سمت میں پوری طرح آگے بڑھتا ہے بلکہ حالات اور مقام کے لحاظ سے اور طلباء کی دلچسپی اور سابقہ علم کو دیکھتے ہوئے اس میں تبدیلی بھی کی جاتی ہے اس کے علاوہ طلباء کو خود اکتساب کے مواقع فراہم کئے جاتے ہیں یعنی وہ تمام سرگرمیاں جو مدرس درجہ میں داخل ہونے کے بعد کرتا ہے اس مرحلہ میں شامل رہتی ہیں۔ عام طور پر ان سرگرمیوں میں مواد مضمون کی پیش کش، پوچھے گئے سوالات، طلباء کی حوصلہ افزائی، تشریح و توضیح طلباء کے ذریعے پوچھے گئے سوالوں کے جواب، طلباء کے جوابات پر اور ان کی سرگرمیوں پر مختلف طریقوں سے حوصلہ افزائی وغیرہ شامل ہیں۔

تعاملی مرحلہ پر مندرجہ ذیل سرگرمیاں عمل میں آتی ہیں۔

#### (i) جماعت پر طائرانہ نظر اور ماحول کا اندازہ

#### (A Bird's Eye View of the Congregation and an Assesment of the Environment)

جیسے ہی معلم درجہ میں داخل ہوتا ہے وہ درجہ کے ماحول کو جانچ لیتا ہے کہ تدریس کے عمل میں کون سے طلباء زیادہ مددگار ثابت ہو سکتے ہیں اسی طرح طلباء بھی معلم کی شخصیت کا اندازہ لگا لیتے ہیں اگر معلم چاق و چوبند اور مستعد ہے تو طلباء پر اس کی شخصیت کا ایک طرح کا اثر پڑتا ہے اس کے برخلاف اگر معلم سست و لاغر ہے تو طلباء کو بھی سمجھ میں آ جاتا ہے۔ اس درجہ میں شرارت کرنے کے پورے مواقع موجود ہیں۔

#### (ii) طلباء کو جاننا (Knowing the Learner)

درجہ کے ماحول کے بارے میں اندازہ لگانے کے بعد معلم طلباء کے سابقہ معلومات کے معیار کو جاننے کی کوشش کرتا ہے۔ وہ مختلف طریقوں کا استعمال کر طلباء کی لیاقت، دلچسپیاں، رویہ جات اور ان کا تعلیمی پس منظر جاننے کی کوشش کرتا ہے۔ اس کے بعد معلم اپنی تدریسی سرگرمیوں کی شروعات کرتا ہے لیکن اس سے پہلے سوالات کے ذریعے طلباء کی اہلیت و لیاقت کی تشخیص کر لیتا ہے۔ اس میں دو طرح کی سرگرمیاں شامل رہتی ہیں۔

## عمل اور رد عمل (Action and Reaction)

عمل اور رد عمل یہ دونوں سرگرمیاں معلم اور متعلم کے درمیان ہوتی ہیں۔ یہ زبانی بھی ہوتی ہیں اور غیر کلامی بھی۔ یعنی اگر معلم کوئی نئی سرگرمی کرتا ہے تو طلباء اس پر رد عمل ظاہر کرتے ہیں اور طلباء کی سرگرمی پر معلم رد عمل ظاہر کرتا ہے۔ اس طرح تدریس میں تعامل کا عمل چلتا رہتا ہے۔ معلم کی زبانی اور کلامی اور غیر زبانی یا غیر کلامی سرگرمیوں کے عمل کو اس طرح بتایا جاسکتا ہے۔

### (a) تحریک کا انتخاب اور پیش کش (Selection and Presentation of Stimulus)

معلم کا مقصد تدریس کے ذریعے نئے علم کو مہارت میں بدلنا ہوتا ہے۔ یہ علم زبانی اور غیر کلامی دونوں طرح کا ہو سکتا ہے۔ اس سلسلہ میں معلم کو یہ علم ہونا اشد ضروری ہے کہ وہ تدریس کیوں کر رہا ہے۔ اس کے بعد طلباء کے معیار کا لحاظ رکھتے ہوئے محرک کا انتخاب کرنا ہوتا ہے۔ اس سے پہلے معلم کو یہ جاننا ضروری ہے کہ محرک کا مطلب کیا ہے؟ درجہ میں موجود وہ تمام چیزیں جو طلباء کو رد عمل دینے کے لیے آمادہ کریں وہ محرک ہیں۔ اب اس محرک کا انتخاب، پڑھائے جانے والے مواد، طلباء کے معیار کو سامنے رکھ کر کیا جاتا ہے۔ اور یہی تعامل کی اساس بنتے ہیں، انتخاب کے بعد اس کی پیش کش یعنی کس جگہ پر کون سے محرک کا استعمال کرنا ہے۔ کس طریقہ سے کرنا ہے۔ یہ محرک کوئی سرگرمی، کوئی آلات، تدریسی اشیاء، کچھ بھی ہو سکتی ہے ان کی پیش کش کو منظم کرنا بھی اہم ہے۔ سرگرمی سے موضوع کی طرف آنا، آلات سے موضوع کو جوڑنا۔ اس کی پیش کش ایسی ہونی چاہیے کہ تدریس کے ساتھ بندھے۔ اور مناسب انداز میں تعامل ہو سکے۔

### (b) باز رسائی (Feedback)

تقویت سے مراد کسی مخصوص رد عمل کے اظہار کے مواقع کو بڑھانا یعنی وہ حالات پیدا کرنا جس کی وجہ سے مخصوص رد عمل کے مواقع مستقبل میں بڑھائے جاسکیں۔ یہ مثبت اور منفی دونوں طریقوں سے دیا جاسکتا ہے مثبت تقویت کے ذریعے مخصوص رد عمل کے امکانات کو بڑھایا جاسکتا ہے اس کے برعکس نامناسب رد عمل اور رویوں کے امکانات کو کم کرنے کے لیے منفی تقویت فراہم کی جاتی ہے تقویت عام طور پر تین مقاصد کے لیے دی جاتی ہے۔

1- کسی رد عمل کی حوصلہ افزائی کے لئے۔

2- کسی رد عمل کو تبدیل کرنے کے لیے۔

3- کسی رد عمل میں اصلاح کرنے اور اسکو بہتر بنانے کے لیے۔

### (c) تدریسی حکمت عملی (Teaching Strategies)

تدریسی سرگرمیاں براہ راست اکتسابی حالات سے جڑی ہوتی ہیں یعنی تدریس کے دوران معلم وہ تمام سرگرمیاں عمل میں لاتا ہے جس سے طلباء کا اکتساب موثر اور آسان ہو سکے۔ اور ایسی تقویت کا استعمال کرتا ہے کہ جس سے طلباء کی اکتساب میں آمادگی بنی رہے اور بڑھے معلم اور طلباء کے درمیان تعامل کی موثریت ہی اکتساب کی موثریت کو متعین کرتی ہے اس کے علاوہ تدریسی حکمت عملی میں مواد مضمون کی پیش کش طلباء کا معیار ان کا پس منظر، ضروریات، رویہ جات، محرکات، تعاون کے معیار اور اکتساب کے معیار کو ذہن میں رکھنا ضروری ہے۔

کمرہ جماعت میں کئے گئے تمام تعامل کی مرکزیت تعلیمی مقاصد پر مبنی ہوتے ہیں اور تعلیمی مقاصد کا تعین طلباء اور مواد مضمون کو ذہن میں

رکھ کر کیا جاتا ہے تدریسی حکمت عملی بھی انہیں تعامل کا حصہ ہوتا ہے۔ دراصل یہ ہی مرحلہ اصل تدریس کا مرحلہ ہے یعنی منصوبہ کے عمل درآمد کا مرحلہ۔ اس مرحلہ پر معلم کو بیک وقت کئی سرگرمیاں ایک ساتھ کرنی ہوتی ہیں۔ تشریح و توضیح کرنا، خود کر کے دکھانا، سوالات پوچھنا، سوالات کے ذریعے سبق کو آگے بڑھانا، طلباء کو ذمہ داریاں دینا، طلباء کے ذریعے کی گئی سرگرمیوں کا مشاہدہ کرنا، ان کی مناسب وقت اور طریقہ سے رہنمائی کرنا، دئے گئے کام یا پروجکٹ پر ان کے مناسب طریقہ سے گروپ بنانا، ان پر انفرادی توجہ دینا، ان کی انفرادیت کو قائم رکھنا، سبق پر ان کی توجہ مرکوز کرنا اور اس کو بنائے رکھنا۔ جبکہ یہ تمام سرگرمیاں معلم کو اسی مرحلہ پر انجام دینی ہوتی ہیں اسی لیے یہ تدریس کا سب سے اہم مرحلہ ہے اور تعامل اس کی شاہراہ ہے یہ تمام سرگرمیاں کسی تدریسی حکمت عملی کے تحت کی جاتی ہیں اور حکمت عملی کا تعین طلباء کے معیار اور مواد مضمون سے ہوتا ہے۔

### 3.4.2.3 بعد تعاملی مرحلہ (Post - Active Phase of Teaching)

بعد تعاملی تدریس کا اختتامی مرحلہ ہوتا ہے۔ اس میں مدرس یہ جاننے کی سعی کرتا ہے کہ جو کچھ درجہ میں سرگرمیاں کی گئیں ان کی موثریت کیا ہے۔ یعنی جن مقاصد کے حصول کے لیے وہ تمام کارکردگیاں کی گئی ہیں اصل میں ان کا حصول ہوا بھی یا نہیں۔ اس مرحلہ پر معلم یہ بھی جاننے کی کوشش کرتا ہے کہ طلباء کو تفہیم کے تعلق سے کس طرح کے مسائل درپیش ہیں یعنی اگر طلباء کسی مواد مضمون کی تفہیم نہیں کر پاتے ہیں تو کیوں نہیں کر پاتے ہیں؟ مواد مضمون کی پیش کش میں کوئی کمی ہے، تدریسی طریقہء کار میں یا طلباء کے معیار کو سمجھنے میں معلم سے کوئی غلطی ہوئی ہے اس پورے عمل میں معلم اپنی تدریس پر انعکاس کرتا ہے اور اس کے بعد یہ طے کرتا ہے کہ اگلی تدریس میں کس قسم کی تبدیلیاں کرے کہ ضروری اور متوقع نتائج آسکیں۔ یہ تبدیلیاں مواد کی پیش کش میں، تدریسی طریقہء کار میں، سرگرمیوں کے انعقاد میں کس سطح پر کرنی ہے یہ انعکاس کے ذریعے ہی معلوم ہوگا یعنی اس مرحلہ پر یہ طے کیا جاتا ہے کہ تبدیلی کی ضرورت ہے یا نہیں اگر ہے تو تبدیلی کی سمت متعین کی جاتی ہے کہ تبدیلی ماقبل تعاملی مرحلہ پر چاہے یا تعاملی مرحلہ پر۔

یہ مرحلہ خود احتساب کا مرحلہ ہے۔ اب سوال یہ ہے کہ یہ کیسے کیا جائے گا کہ مقاصد کا حصول ہوا ہے یا نہیں اس کے لیے معلم مختلف حالات کا انعقاد کرتا ہے جیسے زبانی اندازہ قدر، تحریری تعین قدر یا پھر کارکردگی کے ذریعے۔ کیونکہ تعین قدر کے بغیر تدریس ایک نامکمل عمل ہے اور تعین قدر اکتساب اور تدریس دونوں سے جڑا ہوتا ہے اس مرحلہ پر مندرجہ ذیل سرگرمیاں عمل میں آتی ہیں۔

1- تدریس کے بعد ہونے والی تبدیلیوں کی سمت و سطح کو متعین کرنا۔

2- مناسب آزمائشی تکنیکوں اور آلات کا انتخاب۔

3- جمع کئے گئے حقائق کی بنیاد پر حکمت عملی میں تبدیلی۔

1- تدریس کے بعد ہونے والی تبدیلیوں کی سمت و سطح کو متعین کرنا۔

### (Determining and Direction of Post - Active Phase of Teaching)

تدریسی مرحلہ کے اختتام پر معلم حتمی نتائج مرتب کرتا ہے یعنی تدریس کے بعد طلباء کے کردار و طرز عمل میں کس قسم کی تبدیلیاں رونما ہوتی ہیں جو مجوزہ تبدیلیاں تھی وہ دراصل ہوتی ہیں یا نہیں۔ اس کے لیے معلم متوقع تبدیلیوں کو سامنے رکھ کر موجودہ طرز عمل کو جانچتا اور پرکھتا ہے۔ یعنی دونوں کا تقابلی جائزہ لیتا ہے اگر یہ بات زیر نظر آتی ہے کہ کرداری تبدیلیاں اکثر طلباء میں آگئی ہیں۔ تو اس سے یہ نتیجہ اخذ کیا جاسکتا ہے کہ تدریسی



حکمت عملی اور طریقہء کار موثر اور کارآمد ہے اور اس کے ذریعے تدریسی مقاصد کا حصول ممکن ہو سکا ہے۔

## 2- مناسب آزمائشی تکنیکوں اور آلات کا انتخاب: (Selection of Suitable Tool and Techniques)

تدریس کے بعد معلم کا اگلا کام کرداری تبدیلی کے جانچ کے مناسب آزمائش کا انتخاب کرنا ہوتا ہے یعنی طلباء کے حصول کی جانچ کے لیے کون سا طریقہء کار استعمال کرنا ہے۔ اور اس کے لیے کون سی تکنیک اور آلات کا استعمال مناسب ہوگا۔ تعلیم کا مقصد طلباء کی ہمہ جہت نشوونما کو یا تبدیلی کو جانچنے کے لیے ایسے آلات کا استعمال کرنا ہوگا۔ جو علم کے تمام علاقہ جات یعنی وقوفی، حرکی اور تشریحی کو جانچ سکیں۔ اس کے علاوہ یہ یقینی بنانا بھی ضروری ہے کہ ان آلات و تکنیک کی معتبریت اور جواز صحت مناسب ہو۔ اس کے لیے معلم عام طور پر معیاری ٹسٹ بناتے ہیں جو مقاصد پر مبنی ہوتے ہیں۔

## 3- جمع کئے گئے حقائق کی بنیاد پر حکمت عملی میں تبدیلی (Change in Strategy based on Collected Facts)

جب معلم جانچ کے لیے معتبر آلات کا استعمال کرتا ہے تو اس کے پاس نتائج بھی صحیح آتے ہیں یعنی طلباء کے حصول اور علم و کارکردگی کے بارے میں صحیح جانکاری ہو جاتی ہے۔ اس کے علاوہ اس کو اپنی تدریس اس کے طریقہء کار کی بھی وضاحت ہو جاتی ہے۔ اس کا بھی علم ہو جاتا ہے کہ تدریس میں کیا کمیاں ہیں اور کہاں کس قسم کی تبدیلی کرنے کی ضرورت ہے۔ یعنی معلم کو اپنی تدریسی صلاحیتوں کا اندازہ ہو جاتا ہے کہ مقاصد کے حصول میں کیا تدریسی طریقہء کار کوئی رکاوٹ ڈال رہا ہے۔ اس طرح کے تجزیہ کے ذریعے ان تبدیلیوں کا علم ہو جاتا ہے جو کہ تدریسی سرگرمیوں کو مزید موثر بنا سکتی ہیں۔

مندرجہ ذیل بالا تفصیلات سے یہ بات تو واضح ہو جاتی ہے کہ تدریسی مقاصد کے حصول کے لیے ان تینوں تدریسی پہلوؤں کو اس انداز سے ترتیب دینا چاہیے کہ طلباء میں تخلیقی صلاحیتوں کا فروغ ہو اور اس کی شخصیت کی ہمہ گیر

## اپنی معلومات کی جانچ (Check your Progress)

1- معلم اپنی تدریس کن سطحوں پر کرتا ہے۔ فہرست کریں۔

2- تدریس کے کتنے مراحل ہوتے ہیں۔ فہرست کریں۔

3- ماریسن کے دئے گئے ماڈل کو کیا کہا جاتا ہے۔

4- استاد کمرہ جماعت میں تدریسی مقاصد کے حصول کے لیے جو مرحلہ کا استعمال کرتا ہے اسے بیان کریں۔

## 3.5 اکتسابی طرز رسائی (Learning Approach)

### 3.5.1 کرداریت طرز رسائی (Behaviouristic Approach)

کرداریت پسند مفکرین بنیادی طور پر انسانی طرز عمل کے قابل مشاہدہ اور قابل جانچ پہلوؤں کے بارے میں ہی بات کرتے ہیں۔ کرداریت پسند طرز رسائی کو سمجھنے سے پہلے کردار کی فہم اہم ہے کردار سے مراد کسی ذی روح کی وہ سرگرمی ہے جس کا مشاہدہ اور پیمائش کی جاسکتی ہے۔ کرداریت طرز رسائی میں تدریس و اکتساب کو محرکہ اور رد عمل کے درمیان ایک ربط کے طور پر دیکھتے ہیں۔ اس طرز رسائی کے مطابق اکتساب کچھ فطری رد عمل (اضطراری عمل) سے شروع ہوتا ہے اور نئے ربط (محرکہ اور رد عمل کے درمیان) تجربات کے ذریعے تکمیل پاتے ہیں۔ دوسرے الفاظ میں ایک محرکہ اور رد عمل کے درمیان جب ایک ربط قائم ہو جاتا ہے یعنی اس محرکہ کے آتے ہی وہ رد عمل ظاہر ہوتا ہے یہ کیفیت ربط کی ہوتی ہے تو اس ربط کو ہی کرداریت طرز رسائی میں اکتساب سے موسوم کیا گیا ہے۔ کرداریت پسند طرز رسائی کی شروعات ایوان پاؤلو (Ivan Pavlov) کے مشہور تجربہ سے مانی جاتی ہے۔ جو کہ انہوں نے کتے کے لعاب کو گھنٹی کی آواز کے ساتھ مشروط کر کے کیا تھا۔ اس طرز رسائی کے پیش رو ماہر تعلیم واٹسن ہیں۔ اس کے بعد اہلکینز جنہوں نے اپنے تجربات چوہوں اور کبوتر پر کئے اور ان کا نظریہ عملی مشروطی اکتساب نظریہ (Conditional Learning Theory) کے نام سے شہرت پایا۔

کرداریت پسند ماہرین کا اس بات پر زور دیتے ہیں کہ صرف اسی طرز عمل کا مطالعہ کیا جاسکتا ہے جس کا کسی سرگرمی کے ذریعے راست طور پر مشاہدہ کیا جاسکتا ہے کرداریت طرز رسائی کی شروعات 1913 سے مانی جاتی ہے جبکہ واٹسن نے ایک مقالہ میں "Psychology as the Behaviourist view it" لکھا تھا جس کے ذریعے کردار کے تجزیہ اور طریقہ کار کے لیے متعدد مفروضات قائم کیئے۔ کرداریت طرز رسائی میں تدریس کو مندرجہ ذیل نکات کے ذریعے سمجھا جاسکتا ہے۔

- 1- وسیع علم و مہارت کو چھوٹے یونٹ یا حصوں میں تقسیم کرنا جس سے اکتساب بہتر ہو سکے۔
  - 2- طلباء کی کارکردگی کی برابر جانچ کرتے رہنا اور ان کو وقتاً فوقتاً حسب ضرورت تقویت و حوصلہ افزائی فراہم کرتے رہنا۔
  - 3- اس طرز رسائی میں تدریس راست اور معلم مرکزیت پر مبنی ہوتی ہے۔ تدریس کا طریقہ کار لیکچر، ٹیوٹوریل وغیرہ ہوتا ہے
- کرداریت پسند (Behaviourist) معلم محرکات اور اس پر مبنی مواد مضمون فراہم کرواتا ہے اور صحیح رد عمل کو کرنے کے لیے متعلم کو ذہنی جسمانی طور پر آمادہ کرتا ہے اور یہ متعین کرتا ہے کہ کون سے طریقہ کار سے متوقع رد عمل حاصل ہو سکتا ہے اور اکتسابی ماحول کو تدریس کے لیے مناسب طریقہ سے منظم کرتا ہے۔

### کرداریت طرز رسائی کے اہم نکات (Important Points of Behavioristic Approach)

- 1- کرداریت طرز رسائی طرز عمل کو متاثر کرنے میں ماحولیاتی عناصر اس حد تک زور ڈالتا ہے کہ فطری اور موروثی عناصر کے کردار کو کم و بیش خارج بحث قرار دیتا ہے۔ ہم جو بھی نیا طرز عمل سیکھتے ہیں وہ کلاسیکی یا عملی مشروط کے ذریعے سیکھتے ہیں یعنی جب ہم پیدا ہوتے ہیں تو ہم خالی سلیٹ یا کورے کاغذ کے مانند ہوتے ہیں۔

2- نفسیات کو ایک سائنس کے طور پر دیکھنا چاہیے۔

یعنی نفسیات میں جو بھی نظریات قائم کئے جاتے ہیں وہ تجرباتی معطیات پر مبنی ہونے چاہئیں اور وہ معطیات محتاط اور کنٹرول ماحول میں مشاہدہ کے ذریعے اکٹھا کئے جائیں۔ یعنی تمام سائنٹفک اقدام کو ذہن میں رکھتے ہوئے ہی معطیات اکٹھا کئے جائیں۔ واٹسن کے الفاظ میں کرداریت ماہرین کی نظر میں نفسیات علم طبیعہ (Natural Science) کی معروضی تجرباتی شاخ ہے اور اس کا نظری ہدف پیش بینی (Prediction) ہے۔

3- کرداریت طرز رسائی بنیادی طور پر قابل مشاہدہ طرز عمل سے تعلق رکھتی ہے اور انسان کے داخلی واقعات یعنی سوچ و جذبات وغیرہ کے بارے میں بات نہیں کرتے ہیں کیونکہ ان کا راست طور پر مشاہدہ کرنا ممکن نہیں ہے یعنی یہ صرف ان ہی واقعات کا مطالعہ کرتے ہیں جو طرز عمل میں ظاہر ہوتے ہیں حالانکہ کرداریت پسند طرز رسائی سوچ و جذبات جیسے واقعات کے مطالعہ کو ترجیح دیتے ہیں جس کا معروضی اور سائنسی طریقہ کار مطالعہ کیا جاسکتا ہے۔ اس لیے اندرونی واقعات کی تشریح بھی وہ کرداری زمرے میں کرتے ہیں۔

4- انسان اور دوسرے ذی روحوں کے اکتساب اور اس کے طریقہ کار میں بہت کم فرق ہوتا ہے۔

اس طرز رسائی کے مطابق یہ خیال بھی ظاہر کیا گیا ہے کہ انسان اور جانوروں کے طرز عمل میں کوئی معیاری (Qualitative) اعتبار سے کوئی بنیادی فرق نہیں ہوتا ہے۔ اس لیے انسانوں اور جانوروں کے طرز عمل کی یکساں طور پر تحقیق کی جاسکتی ہے۔ نتیجتاً چوہے اور کبوتر ایسی تحقیق کے لیے بنیادی ماخذ کے طور پر منتخب کئے گئے۔ بالخصوص اس لیے بھی کہ ان کے ماحول کو بہ آسانی کنٹرول کیا جاسکتا ہے۔

5- طرز عمل محرکہ اور رد عمل کا نتیجہ ہوتا ہے، تمام طرز عمل چاہے وہ کتنے بھی پیچیدہ کیوں نہ ہوں محرکہ اور رد عمل کے آپسی انتساب کے دائرے میں سمجھے جاسکتے ہیں واٹسن نے نفسیات کے مقصد کی توضیح کرتے ہوئے بتایا ہے کہ محرکہ کے پیش نظر رد عمل کی پیش بینی کرنا یا رد عمل کے پیش کیفیت اور محرکہ کو سمجھنا جن کے نتیجے میں رد عمل پیدا ہوا۔

کرداریت پسند طرز رسائی کی اکتساب میں رول اور خوبیاں

### (Role and Merits of Behaviouristic Learning Approach)

کرداریت پسند طرز رسائی کی تعلیم میں خصوصی رول ذیل میں درج ہیں۔

1- کرداریت پسند واضح کرتا ہے کہ طرز عمل سیکھنے کا عمل ہے جو ماحول سے تعامل کے سلسلہ سے پیدا ہوتا ہے۔ اس لیے مناسب ماحول فراہم کرنا اساتذہ کی ذمہ داری ہوتی ہے۔

2- کرداریت پسند نے ماحول کی اہمیت اور اس کے انسانی نموپر (Human Appearance) اثرات کی اہمیت سے روشناس کرایا ہے۔ کرداریت پسند نے متحرک کی اہمیت کو اجاگر کیا ہے۔ دوسرے الفاظ میں تدریس کو موثر بنانے کے لیے طلباء کو متحرک کیا جانا نہایت اہم ضرورت ہے۔

3- کرداریت پسند نے سیکھنے والوں کے طرز عمل کو سمجھنے کے لیے طریقہ اور تکنیکوں سے روشناس کرایا ہے۔

4- کرداریت پسند نے بچوں کے جذبات کو سمجھنے کے لیے سہولت فراہم کی ہے مگر یہ سہولت اس بات پر مشروط ہے کہ استاد خود ایک جذباتی طور پر بالغ فرد کا نمونہ بنے اور اس نمونہ کو سیکھنے والوں کے سامنے پیش کرے۔

5- کرداریت پسند نے تدریس کا ایک نیا طریقہ کار فراہم کیا ہے۔ اس طریقہ کار کو (Programmed Learning) کے نام سے جانا

- جاتا ہے اس نئے طریقہ مدد ریس کو بہت سے مما لک میں کامیابی کے ساتھ رد و بدل لایا جا چکا ہے۔
- 6- کرداریت پسند نے بچوں کے تعلق سے پیدا ہونے والے مسائل کو سمجھنے اور سمجھانے کے لیے نئے اسلوب، (Style) طریقہء کار (Method) اور تکنیک (Technique) سے روشناس کیا ہے۔
- 7- کرداریت پسند نے نفسیات کو انسانی طرز عمل سے متعلق بحث کے دائرے سے باہر نکالا ہے۔
- 8- کرداریت پسند نے یہ تجویز پیش کی ہے کہ اکتسابی مقاصد کو بالخصوص طرز عمل کے معیار پر پیش کرنا چاہئے۔
- 9- مقاصد کی تنظیم بالترتیب آسانی سے پیچیدہ کی طرف ہونا چاہئے۔
- 10- جزا و انعام اکتساب میں نہایت اہم رول ادا کرتے ہیں۔
- 11- کرداریت پسند میں سزا کی مخالفت کی گئی ہے۔
- 12- کرداریت پسند نے اکتسابی نفسیات کے میدان میں بہت کچھ پایا ہے۔

### کرداریت پسند طرز رسائی کی تحدیدات (Limitations of Behaviouristic Approach)

- 1- اس طرز رسائی پر سب سے بڑی تنقید یہ رہی کہ اس میں جانوروں پر کئے گئے تجربات کے نتائج انسانوں پر نافذ کیا۔ حالانکہ انسان ایک سماجی ماحول کا پروردہ ہوتا ہے اور وہ جانوروں سے کئی معنوں میں بہت الگ ہوتا ہے۔
- 2- یہ طرز رسائی اکتسابی عمل اور وقوفی کے عمل کو ایک میکانیکی عمل مانتی ہے۔
- 3- یہ طرز رسائی میں تخلیقیت، تجسس اور بزر جستگی سے عوامل کو وزن اور وقعت نہیں دیتی ہے۔
- 4- یہ طرز رسائی انسانی خیالات، جذبات کا مطالعہ بھی ظاہری طرز عمل کی بنیاد پر ہی کرتی ہے۔
- 5- یہ طرز رسائی طرز عمل کے توارث کو کوئی اہمیت نہیں دیتی ہے۔
- 6- اس طرز رسائی کی نوعیت مصنوعی ہے اور یہ ذہن و دل کی گہرائی کو وقعت نہیں دیتی۔
- 7- یہ طرز رسائی انسان کو ایک مشین مانتی ہے۔

### 3.5.2 وقوفی طرز رسائی (Cognitivist Teaching Approach)

#### تعارف (Introduction)

ہر انسان جسمانی، ذہنی، جذباتی طور پر ایک دوسرے سے مختلف ہوتا ہے۔ یکساں توارث اور ماحول کے ہوتے ہوئے بھی انسان کے ادراک میں تفاوت پایا جاتا ہے۔ یعنی ہر انسان کی اپنی ایک ذاتی دنیا ہوتی ہے جو کہ دوسرے لوگوں سے کافی مختلف ہوتی ہے۔ اور اس کی اہم وجہ ہمارا ادراک اور اس کا طریقہ کار ہوتا ہے۔ اس کے علاوہ مختلف حالات میں ہمارا ایک ہی چیز کے دیکھنے اور سمجھنے کا نظریہ مختلف ہوتا ہے۔ مثال کے طور پر اس کو ہم اردو شاعری کی ایک مثال سے سمجھ سکتے ہیں۔ جب شاعر خوش ہوتا ہے تو ہوا کے چلنے پر وہ پتوں کے ہلنے کو تالی بجا کر اس کی خوشی میں شامل ہونے سے موسوم کرتا ہے۔ جب وہ غمگین ہوتا ہے تو اسے کف افسوس ملنے سے موسوم کرتا ہے۔ یعنی کسی بھی چیز کی نوعیت دیکھنے والے کی سوچ اور ذہنی حالت اس سابقہ معلومات پر منحصر کرتا ہے اور اسی ادراک کی قوت کو وقوفی (Cognition) کہتے ہیں۔

ماہر نفسیات ڈریور کے مطابق: وقوفی ایک ایسا تصور ہے جس میں علم و جاننا، ادراک، حافظہ یعنی یاد رکھنا تصور، فیصلہ و استدلال کے تمام طریقہ کار کو محصور کیا جاتا ہے۔

وقوفی ذہن اور خاص طور سے ذہنی عمل کو توجہ کا مرکز بتاتا ہے ذہنی عمل میں سوچنا، جاننا، حافظہ، مسائل کا حل بھی اس کا مقصد انسانی ذہن کا بلیک باکس کھولنا ہوتا ہے۔ یعنی وہ تمام عمل اور عملیات کو سمجھنا جو کہ اکتساب میں کوئی نہ کوئی یا کسی بھی قسم کا رول ادا کرتے ہیں۔ وقوفی طرز رسائی میں علم سے مراد اسکیمیا کی تعمیریت ہے۔ اکتساب سے مراد سیکھنے والے کے اسکیمیا میں ترمیم و تبدیلی اور سابقہ معلومات کو نئی شکل دینا، یا اس کو آگے بڑھانا ہے۔

### وقوفی طرز رسائی کے اہم نکات

- ☆ ذہن ایک بلیک باکس (Black Box) ہے۔
- ☆ اکتساب سے مراد موجود و محفوظ اطلاعات کی باز آفرینی ہے۔
- ☆ ہدایات عام طور پر متعلم کی توجہ کو اپنی طرف کھینچتی ہیں اور اطلاعات کو ایک معنی دیکر ذہن میں محفوظ کرتی ہیں تاکہ اس کا احفاظ اور باز آفرینی بوقت ضرورت بہتر طریقہ سے ہو سکے۔
- ☆ اسکیمیا ایک سابقہ علم کی ایک ذہنی نمائندگی (Mental Representation) ہے اس میں علم، عمل، واقعات اور نقطہ نظر تمام کی شمولیت ہوتی ہے۔
- ☆ توازن (Equilibrium) ایک ذہنی حالت ہے جس میں کوئی نئی چیز سیکھنے سے پہلے ہمارا ذہن ایک متوازن کیفیت میں ہوتا ہے۔

پیاجے نے اس کو ذیل طریقہ سے بتایا ہے۔

انجذاب۔۔ تطبیق۔۔ عدم توازن۔۔ اسکیمیا۔۔ نئے حالات توازن

(Equilibrium--New Situation--Disequilibrium--Accommodation--Assimilation)

وقوفی طرز رسائی کے مطابق اکتساب و تدریس سے مراد ذہنی عمل یا وقوفی میں ہونے والی وہ نسبتاً مستقل تبدیلی ہے جو کہ تجربات کی بنیاد پر ہوتی ہے۔ اکتساب مواد مضمون، اس کی تنظیم، اطلاعات و علم کے احفاظ میں رونما ہونے والی تبدیلی کی نمائندگی کرتا ہے۔ ہر انسان کے پاس ایسے ماحول کے تئیں سمجھ و فہم پیدا کرنے کے لیے ایک ذہنی ساخت موجود ہوتی ہے اور اکتساب و تدریس کی وقوفی کی طرز رسائی دو عملیات کو شامل رکھتی ہے۔ تطبیق (Accommodation) اور انجذاب (Assimilation) پہلے سے موجودہ اطلاعات و علم میں نئی اطلاعات کو سموننا ہے اور موجودہ اطلاعات میں تبدیلی و ترمیم کرنا ہے۔ تطبیق کے عمل سے مراد کوئی ایسی اطلاع رونما ہونا جس کے لیے ہمارے اسکیمیا بنے ہوئے نہ ہوں بلکہ پرانے اسکیمیا نئی اطلاع کے برعکس ہوں۔ تو اس عمل میں نئے اسکیمیا بنانے ہوتے ہیں اور پرانے اسکیمیا میں ترمیم کرنی ہوتی ہے۔

وقوفی طرز رسائی کا تاریخی پس منظر (Historical Prospective of Cognitive Approach)

1960 کے اوائل میں وقوفی طرز رسائی نے نفسیات کے میدان میں انقلاب برپا کیا اور 1970 کے آخر تک پیاجے اور ٹالمین کے تحریروں و مطالعوں کے ذریعے ایک غالب طرز رسائی کی شکل اختیار کر لی۔ کمپیوٹر کے ایجاد نے اس طرز رسائی کو ایسے اصطلاحات و تشبیہات سے نوازا جس کے ذریعے انسانی ذہن کو سمجھنا آسان ہو گیا۔ کمپیوٹر کی کارکردگی کو ذہنی کارکردگی سے تشبیہ دیتے ہوئے آسان الفاظ میں سمجھایا۔ اس کے لیے ان ماہرین

### دوقنی طرز رسائی میں معلم کا کردار (Role of Teacher in Cognitive Approach)

دوقنی طرز رسائی کے مطابق اکتساب سے مراد ذہنی ساخت میں رونما ہونے والی وہ تبدیلی ہے جو کہ طرز عمل کی تبدیلی کے ذریعے ظاہر ہوتی ہے۔ یہ طرز عمل کے پیچھے جو ذہنی عمل ہوتا ہے اس پر مبنی ہوتی ہے۔ اس طرز رسائی میں معلم کا کردار مناسب حکمت عملی کے اطلاق میں سہولیات فراہم کرتا ہوتا ہے۔

اس طرز رسائی میں معلم اغلاط کو فہم کی ناکام کوشش سے موسوم کرتا ہے اور اکتسابی ماحول اس طرح منظم کرتا ہے کہ طلباء اس کا فہم اور معنی سمجھ سکیں۔ اس کے علاوہ معلم کو اس بات کی اچھی طرح سمجھ و فہم ہوتی ہے کہ متعلم کے سابقہ تجربات اور پس منظر مختلف ہو سکتے ہیں اور جس کا اثر نتائج پر مرتب ہو سکتا ہے۔ طلباء کے سابقہ تجربات کو نظر میں رکھتے ہوئے نئی اطلاعات کو منظم کرنے کے لیے سب سے بااثر طریقہ کار کا تعین کرنا ہوتا ہے تاکہ جو اس پس منظر کے ساتھ میل کھاتے ہوئے اکتسابی تجربات کی شکل لے لیں۔ یعنی نئی اطلاعات طلباء کے ذہنی ساخت میں بااثر طریقہ سے انجذاب ہو سکیں۔

### دوقنی طرز رسائی میں متعلمین کا رول (Role of Learners in Cognitive Approach)

دوقنی طرز رسائی کے مطابق علم کوئی ایسی شے نہیں جو کہ کسی ماہر سے مبتدی یا نو سیکھنے کی طرف منتقل کی جائے بلکہ اس میں متعلم فعال رہ کر اطلاعات کا انتخاب کرتا ہے اس کے لیے مفروضات قائم کرتا ہے، حقائق کی تلاش کرتا ہے جو نئے تجربات اور پرانے تجربات کے درمیان ربط قائم کرتا ہے اور اسی کی بنیاد پر ذہنی ساخت تیار کرتا ہے متعلم تدریس کے دوران ایک فعال مفکر، توضیح کار اور محقق کا رول نبھاتا ہے۔ یعنی متعلم کا رول فعال، خود ہدایتی اور خود تعین قدر کرنے والا ہوتا ہے اس کا مطلب ہے کہ مدرس کا زیادہ وقت لکچر کے بجائے سرگرمیوں کو تیار کرنے، مذاکرات اور تبادلہ خیال اور گروپ کے کام میں صرف ہوتا ہے۔ مدرس طلباء کے لیے سہولت کار، معاون کار اور پیش کش کرنے والا بنتا ہے طلباء کو یہ نہیں بتایا جاتا ہے کہ انہیں کیا کرنا ہے بلکہ ان کا صحیح حل کی طرف جانے کی طرف رہنمائی کی جاتی ہے اور متعلم میں اکتساب کے لیے داخلی تحریک ہوتی ہے۔

### دوقنی طرز رسائی میں درجہ کا ماحول (Class Environment in Cognitive Approach)

دوقنی طرز رسائی کے ذریعے تدریس کرنے والے درجہ میں جمہوریت کا عنصر نمایاں رہتا ہے۔ اس میں معلم سوالات کے ذریعے طلباء کے ذہن اور ذہنی ساخت میں تبدیلی لانے میں معاونت کرتا ہے۔ اس کے علاوہ مدرس درجہ میں ایسا ماحول تیار کرتا ہے جو کہ اکتساب کو فروغ دیتا ہے یعنی ماحول ایک ترغیب کار کا کام کرتا ہے۔ انفرادی تفاوت (Individual Difference) کو ایک مثبت مواقع کی نظر سے دیکھا جاتا ہے اور طلباء کی نشوونما کی سطح کو ملحوظ خاطر رکھا جاتا ہے۔

### دوقنی طرز رسائی کی خوبیاں (Merits of Cognitive Approach)

یہ طرز رسائی طلباء کی ذہنی عمل کو تدریس میں نمایاں کرتی ہے۔ یعنی ہمارا دماغ کیسے کسی محرک کی تشریح و توضیح کرتا ہے اور کیسے ہمارا ذہنی عمل ہمارے طرز عمل کو متاثر کرتا ہے۔

اس طرز رسائی کے مطابق اکتساب کے لیے ذہن میں دوقنی، حافظہ کے ساخت بنتے ہیں اور یہ ساخت ادراک، عملیات، باز آفرینی جیسے

کام انجام دیتے ہیں۔

☆ یہ طرز رسائی مسائل کے حل کے اسکیمما ماڈل کی حمایت کرتی ہے۔

☆ یہ ایک سائنٹفک طرز رسائی ہے۔

### تحدیدات و تنقید

☆ اس طرز رسائی میں ذہنی عمل و سوچ پر زیادہ زور دیا جاتا ہے اور کرداریت طرز رسائی کے مطابق ذہنی عمل ایک غیر مجرد ہے اور اس کو پوری طرح سمجھا بھی نہیں گیا ہے یہ اپنے آپ میں غیر واضح تصور ہے۔

☆ یہ طرز رسائی ایک تخفیفی (Reductionist) طرز رسائی کے طور پر دیکھی گئی ہے مثال کے طور پر اس نے انسانی طرز رسائی عمل کو ذہنی عمل حافظہ اور توجہ وغیرہ کے عمل تک محدود کر دیا ہے۔

☆ یہ طرز رسائی انسانی ذہن کو کمپیوٹر سے تشبیہ دیتی ہے مگر ذہنی عمل کمپیوٹر سے بہت پیچیدہ ہے اور ایک طریقہ سے یہ انسان کو ایک مشینی شکل تصور کرتی ہے۔

### 3.5.3 تعمیری طرز رسائی (Constructivist Teaching Approach)

#### تعارف (Introduction)

تعلیم اور نفسیات کے دائرہ کار میں تعمیریت طرز رسائی کو ایک نئے سطح نظر (Idiology) کے طور پر دیکھا گیا ہے۔ ایک بچہ کس طرح سیکھتا ہے اور اس کا ذہنی اور وقتی نشوونما کس طرح ہوتا ہے اس کے تعلق سے ہماری سوچ کو ایک نئی شکل اور نظریہ دینے میں اس طرز رسائی کا اہم رول ہے۔ تعلیم میں جہاں پہلے کرداریت طرز رسائی کا بول بالا تھا۔ ہماری روایتی تعلیم میں جو بھی عناصر ہمیں نظر آتے ہیں وہ دراصل کرداریت طرز رسائی ہی کی دین ہیں کرداریت طرز رسائی میں معلومات، علم اور مہارتوں کو طلباء کے دماغ میں سیدھے بھرنے کی کوشش کی جا رہی ہے جیسے کہ واٹسن نے کہا تھا کہ آپ مجھے ایک بچہ دیں۔ آپ جو کہیں گے میں اس کو بنا دوں گا۔ چور، ڈاکو، یا سائنسدان۔ اس بات سے یہ تو واضح ہے کہ بچے میں موجود صلاحیتوں اور اہلیتوں کو یکسر نظر انداز کیا گیا ہے۔ یعنی کرداریت طرز رسائی میں بچہ غیر فعال اور اس کی حیثیت ایک گینی پگ (Guinea Pig) کی سی ہوتی ہے۔ یعنی اس سے جو کچھ کہا جائے اس کو وہ خاموشی سے سن کر دیکھ کر اور حسب ضرورت اس کو دہرا دے۔ یعنی ایک مشینی کیفیت میں بچہ ہر وقت رہے اس سے یہی توقع کی جاتی ہے۔

#### تعمیری طرز رسائی کا تاریخی پس منظر (Historical Prospective of Constructivist Approach)

اس طرز رسائی کو متعارف کرانے کا سہرا اٹھارویں صدی کے ایک فلسفی گیا مہا ہسٹا کو (Giamba Hista Vico) کو جاتا ہے۔ جنہوں نے پہلی بار یہ بتایا کہ انسان کسی بات کی فہم بھی بہتر طریقے سے کر سکتا ہے جب یہ بات خود اس کے ذریعے ہی وجود میں آئی ہو یعنی سیکھنے والے نے خود ہی اس کو تعمیر کیا ہو یا اس نے خود ہی سعی کر کے اس کا اکتساب کیا ہو۔ اس کے بعد جان ڈیوی نے تجربات کو تعلیم کا مرکزی جز قرار دیتے ہوئے خود اپنے تجربات پر مبنی علم کے حصول پر زور دیا۔ تعلیم کا تصور اور تعریف لکھتے ہوئے ڈیوی نے لکھا ہے۔ ”تعلیم وہ عمل ہے جس میں تجربات کی نوسازی (Reconstruction) اور تنظیم نو (Reorganization) کا کام مسلسل چلتا رہتا ہے۔“ ڈیوی کے نوسازی اور تنظیم نو کے تصور نے ہی بچہ کے

نشوونما میں تجربات کی اہمیت کو تسلیم کیا اور اسی راہ پر آگے چل کر وقوفی نفسیات کے ماہر جین پیا جے نے ایسی کچھ یگانہ تصورات جیسے انجذاب (Assimilation) تطبیق (Accommodation) اور توازن (Equilibrium) اور عدم توازن (Disequilibrium) کو پیش کیا اور تعمیریت طرز رسائی کے لیے راہیں ہموار کیں۔ اس کے بعد تو بے شمار ماہرین نے اس طرز رسائی کی سمت میں کام کرنا شروع کیا جن میں وائی گوٹسکی (Vygotsky) برونر (Bruner) اہم ہیں۔

مختلف ماہرین نے تعمیریت طرز رسائی کی تعریفات پیش کیں اور ان سے یہ بات واضح طور پر ابھر کر سامنے آئی کہ انسان تمام علوم کے بارے میں اپنے علم و فہم کو تعمیر کرتا ہے اور اس کے ذریعے ان کے مابعد تجربات اور ان تجربات پر مبنی انعکاس (Reflection) ہوتا ہے۔ جب ہم کسی نئی اطلاع، علم سے روبرو ہوتے ہیں تو ہم اس نئی اطلاع یا علم کا سابقہ علم کے ساتھ مصالحت کرتے ہیں اس سطح پر کئی طرح کی باتیں عمل میں آسکتی ہیں۔ ہم اپنی موجودہ علم و فہم میں ترمیم و تبدیلی کرتے ہیں۔ نئی اطلاعات کی تیخ کرتے ہیں۔ یعنی علم کے تعمیری عملی میں معلم فعال معمار کا کام کرتا ہے۔

تعمیریت طرز رسائی اس عقیدہ پر مبنی ہے کہ اکتساب کوئی ایسی چیز نہیں ہے جو کہ معلم کے ذریعے درجہ میں طلباء کے ڈیسک کے سامنے دے دی جائے بلکہ یہ ایک وقوفی کے عمل کا نشوونما ہے جس میں متعلم فعال رہ کر نئے علم کو تعمیر کرتے ہیں اس میں متعلم کا رول علم اور معنی کا تخلیق کرنے والا اور تعمیر کرنے والا ہوتا ہے۔

تعمیریت طرز رسائی میں پیا جے اور کیلی (Kelly) کا کام کافی اہمیت کا حامل ہے پیا جے کے مطابق اکتساب نئے علوم کا ایک فعال تعمیری عمل ہے نہ کہ غیر فعال حصول۔ پیا جے کے مطابق جب متعلم کسی ایسے نئے تجربے یا نئے حالات سے روبرو ہوتا ہے جو اس کی موجودہ سوچ اور تجربات سے مطابقت نہیں رکھتا ہے تو اس کے ذہن میں ایک عدم توازن کی کیفیت پیدا ہو جاتی ہے۔ نتیجتاً ذہن میں توازن کی کیفیت پیدا کرنے کے لیے وہ ایسی موجودہ سوچ میں ترمیم و تبدیلی کرتے ہیں۔ ایسا کرنے میں وہ نئی معلومات کا اپنے سابقہ علم سے ربط بناتے ہیں اور نئے علم کا ذہن میں انجذاب کرتے ہیں۔

اسی طرح کیلی (Kelly) نے ذاتی تعمیری نظریہ پیش کیا۔ ان کے مطابق ہم دنیا کو اپنی ذہنی خاکہ یا طرز کے مطابق دیکھتے ہیں جو کہ ہم پہلے سے تعمیر کر چکے ہوتے ہیں۔ یعنی ہم دنیا میں موجود نئی اطلاعات کو اپنے سابقہ تجربات کی بنیاد پر دیکھتے اور سمجھتے ہیں اور جب ہم نئے تجربات سے ہم کنار ہوتے ہیں تو ہم اس کا پرانے علم سے ربط بنانے کی کوشش کرتے ہیں۔

ٹو امی فاس ناٹ (Twomy Fosnot) نے تعمیریت طرز رسائی کی تعمیریت بیان کرتے ہوئے چار اصول کا ذکر کیا۔ اکتساب منحصر کرتا ہے کہ ہم پہلے سے کیا جانتے ہیں اور خیالات کے روبرو ہونے سے ہمارے پرانے خیالات میں کیا ترمیم و تبدیلی ہوئی ہے، اکتساب سے مراد نئے خیالات و سوچ کا ایجاد (Inventing) کرنا ہے نہ کہ نئے حقائق کا میکاکی انداز میں تجمیع کرنا۔ بمعنی اکتساب تبھی رونما ہوتا ہے جب پرانے سوچ و خیالات کو نئے انداز میں سوچا جائے اور اگر پرانے اور نئے خیالات کے درمیان نفاذ یا عدم توازن کی کیفیت رونما ہو رہی ہو تو ان دونوں کا گہرائی سے تجزیہ کر کے ایک نئے نتیجے سے ہم کنار ہونا۔ تعمیری طرز رسائی والے درجہ میں مدرس طلباء کو وہ تمام تجربات فراہم کرتا ہے جو کہ طلباء کو ایسے مواقع فراہم کریں جس میں وہ خود ہی مفروضہ بنائیں، خود ہی پیش گوئی کریں، سوالات بھی خود ہی اٹھائیں اس کی تفتیش کریں، تحقیق کریں اور نئے علوم کو ایجاد کریں۔ معلم کا رول اس عمل میں صرف سہولیات فراہم کرنا ہوتا ہے۔



### تعمیریت کمرہ جماعت (Classroom of Constructivist Approach)

ایک کمرہ جماعت جس میں معلم تعمیریت طرز رسائی کا استعمال کرتے ہوئے تدریس کرے وہ روایتی درجہ سے کافی مختلف ہوتا ہے۔ اس طرح کے درجہ کا ماحول جمہوری ہوتا ہے سرگرمیوں میں تعامل ہوتا ہے یہ تعامل طلباء معلم کے درمیان، طلباء۔ طلباء کے درمیان ہوتا ہے۔ درجہ کی مرکزیت طلباء ہوتے ہیں جیسے روایتی درجہ میں معلم مرکزیت ہوتی ہے۔ اس طرح کے درجہ میں طلباء مرکزیت ہوتی ہے۔ معلم کا رول ایک سہولت کار کا ہوتا ہے اور اس کی پوری کوشش ہوتی ہے کہ طلباء میں خود مختاری کا عنصر نشوونما پائے۔

درجہ کی ساخت اس طرح کی ہوتی ہے جس سے کہ طلباء اکتسابی تجربات میں مستغرق (Submerged) رہیں ان اکتسابی تجربات میں فہم، تخیل، تعامل، مفروضات کا بنانا اور اس پر ذاتی انعکاس کرنا جیسی سرگرمیوں کا بول بالا رہتا ہے۔ اس میں مرکزیت طلباء کے اکتساب پر ہوتی ہے نہ کہ مدرس کی تدریس پر۔

### معلم کا کردار ایک محقق کے طور پر (Role of Teacher as a Researcher)

معلم کا رول اس طرح کے درجات میں کافی اہم ہوتا ہے معلم دیکھتا ہے، سنتا ہے اور سوالات پوچھتا ہے تاکہ یہ جان سکے کہ طلباء کیسے اکتساب کر رہے ہیں تاکہ معلم طلباء کو سہولیات و مدد فراہم کر سکے۔ کالکین (1986) کے مطابق تدریس اور تحقیق کے درمیان بہت کم فرق ہے۔ جب ہم طلباء کو پڑھاتے ہیں تو ساتھ ساتھ وہ بھی ہم کو پڑھاتے ہیں کیونکہ وہ ہم کو یہ بتاتے ہیں کہ وہ کیسے سیکھتے ہیں ہمیں صرف ان کو دھیان سے دیکھنا اور مشاہدہ کرنا ہے یہ دیکھنے اور سننے کا عمل معلم کے لیے بہت معاون ہوتا ہے ان تجربات کے ذریعے معلم طلباء چھوٹے گروپ کے لیے بامعنی اور ان کے تناظر کے لحاظ سے اکتسابی تجربات منصوبہ بند کر سکتا ہے۔ حاصل کلام یہ ہے کہ معلم ایک محقق کی طرح تحقیق کرتا ہوا آگے بڑھتا ہے۔

حالانکہ اس طرز رسائی میں اکتساب خود ہدایتی ہوتا ہے مگر پھر بھی معلم کو بہت کچھ کرنا ہوتا ہے معلم کو یہ یقینی بنانا ہوتا ہے کہ طلباء کو مناسب اور مناسب مقدار میں مواد فراہم کیا جائے جو کہ طلباء کو چنوتی فراہم کرنے والا ہو مگر اس حد تک نہیں کہ طلباء اپنے خود ہدایتی کوششوں سے دست بردار ہو جائیں۔

### تعمیریت طرز رسائی میں متعلمین کا کردار (Role of Learner in Constructivist Approach)

تعمیری طرز رسائی والے کمرہ جماعت میں طلباء فعال رہتے ہیں اور فعال طریقہ سے ہی اکتسابی طرز عمل میں شامل رہتے ہیں۔ طلباء کا اپنے اکتسابی عمل پر قابو ہوتا ہے وہ اپنی رائے اور نظر یہ دینے کے لیے آزاد ہوتے ہیں۔ اور اپنے علم کا مظاہرہ وہ مختلف طریقوں سے کرتے ہیں درجہ میں وہ سوالات پوچھنے کے لیے پوری طرح آزاد ہوتے ہیں۔ مواد مضمون میں اپنی دلچسپی کا مظاہرہ مختلف طریقوں سے کرتے ہیں اور تعامل کی ابتدا کرتے ہیں اس کے علاوہ متعلم فیصلہ جات کے لیے اہل ہوتا ہے اور اپنی اہلیت کو لیکر خود اعتماد رہتا ہے۔

### تعمیریت طرز رسائی میں کمرہ جماعت (Classroom in Constructivist Approach)

تعمیریت طرز رسائی میں کمرہ جماعت میں جمہوریت کا عنصر نمایاں رہتا ہے۔ اور علم کی تعمیر پر زور دیا جاتا ہے۔ درجہ میں اہم ہوتا ہے جتنا متعلم متعلم کے درمیان تعامل بھی اتنا ہی اہم ہوتا ہے جتنا معلم اور متعلم کے درمیان م۔ تعلیم کی سابقہ معلومات تدریس اور اکتساب کو آگے بڑھاتے ہیں ایک اہم جزو کے روپ میں تسلیم کیا جاتا ہے۔ ایسے سوالات کا بھی استقبال کیا جاتا ہے جن کے جواب معلم کو بھی نہ معلوم ہو اور متعلم اور معلم

دونوں مل کر ان کا جواب ڈھونڈتے ہیں اور درجہ کا ماحول جذباتی، ذہنی اور جسمانی طور پر محفوظ و ربے خطر ہوتا ہے طلباء کو درجہ میں کسی بھی قسم کا خوف نہیں ہوتا ہے کیونکہ وہ اس بات سے اچھی طرح واقف اور باخبر ہوتے ہیں کہ ان میں جو مخصوص اوصاف ہیں وہ قبول اور منظور کئے جائیں گے۔ اس کے علاوہ متنوع ہدایتی، اکتسابی اور تعین قدر کی حکمت ہائے عملی کا استعمال کیا جاتا ہے جس کی مرکزیت اصل میں تصورات کی فہم پیدا کرنی ہوتی ہے۔

#### تعمیریت طرز رسائی کی خوبیاں (Merits of Constructivist Approach)

- ☆ یہ طرز رسائی طلباء میں اعلیٰ سطح کی سوچ پیدا کرنے میں معاون ہوتی ہے۔
- ☆ یہ طرز رسائی متعلم مرکوز ہوتی ہے۔
- ☆ طلباء کو فعال رکھتی ہے۔
- ☆ یہ طرز رسائی طلباء کی انفرادیت کو ملحوظ خاطر رکھتی ہے اور اسی کے لحاظ سے اکتسابی تجربات منصوبہ بند کئے جاتے ہیں۔
- ☆ مواد مضمون کا اکتساب مؤثر اور دیرپا ہوتا ہے یعنی سیکھے ہوئے مواد کی فہم بہتر طریقہ سے ہو جاتی ہے۔
- ☆ طلباء میں خود اعتمادی بڑھتی ہے جمہوری رویہ پیدا ہوتا ہے۔
- ☆ مسائل کے حل کرنے کی مہارت میں اضافہ ہوتا ہے۔
- ☆ گروپ میں کام کرنے کی مہارت پیدا ہوتی ہے اور سماجی مہارتیں (Social Skill) پیدا ہوتی ہیں۔
- ☆ کیونکہ طلباء گروپ میں کام کرتے ہیں تو مختلف لوگوں کے نظریات اور محظوظ نظر کو قبول کرنے کی اہلیت پیدا ہوتی ہے۔

#### تعمیریت طرز رسائی کی تحدیدات اور تنقید (Criticism and Limitation of Constructivist Approach)

- ☆ وقت کا اصراف زیادہ ہوتا ہے۔
- ☆ زیادہ خرچہ چلی ہے۔
- ☆ متعلم میں ذہنی اور جذباتی چٹنگی ضروری ہے۔
- ☆ نتائج کی پیش گوئی ہمیشہ ممکن نہیں
- ☆ اس طرز رسائی کے استعمال میں اساتذہ کو زیادہ اور کافی وسیع (Extensive) تربیت کی ضرورت ہوتی ہے۔
- ☆ اس طرز رسائی میں سابقہ معلومات کافی اہم ہوتی ہے اور کئی بار طلباء کی سابقہ معلومات میں کافی تفریق ہوتی ہے جس کی وجہ سے معلم کو وقتوں کا سامنا کرنا پڑتا ہے۔

#### 3.5.4 اشتراکی طرز رسائی (Participatory Approach)

اشتراکی طرز رسائی جو کہ فریرین طرز رسائی (Freire Approach) کے نام سے بھی جانی جاتی ہے جس کو ماہر تعلیم پاولو فریرے نے دریافت کیا تھا۔ دراصل یہ ایک تدریسی طرز رسائی ہے۔ اس طرز رسائی کی خصوصیت یہ ہے کہ اس میں سیکھنے والوں کو خود سے سوچنے کا موقع دیا جاتا ہے اور حوصلہ افزائی کی جاتی ہے، اس طرز رسائی میں سیکھنے والے فعال رہتے ہیں اور متعلم ایک دوسرے سے سیکھتے ہیں اور باہمی تعاون سے پیش آنے

والی دقتوں کا حل تلاش کرتے ہیں۔ جیسے جیسے متعلم اس طریقہء تدریس سے متعارف ہو کر تجربہ حاصل کرتے ہیں وہ سیکھنے کے عمل اور سلسلہ کی منصوبہ بندی بھی خود کرنے لگتے ہیں۔ اپنے ان عملی تجربات کو اپنی عملی زندگی میں بھی شامل کرنے اور ان پر عمل کرنے کی صلاحیت بھی حاصل کرتے ہیں۔

اشتراکی طرز رسائی کو اپنانے کا مقصد سیکھنے والوں کو اس حد تک با اختیار بنانا ہے کہ وہ اپنی ذمہ داری خود سنبھال سکیں، اس طرز رسائی میں ان مضامین کو چننے کی ضرورت ہوتی ہے جو حقیقی ہوں۔ اور طلباء کی زندگی کو متاثر کرتے ہوں۔ اس طرز رسائی میں زبان کو مرکزی حیثیت حاصل ہے یہ مانا گیا ہے کہ زبان ہی وہ وسیلہ ہے، جس کی مدد سے سماجی مسائل کا حل مل سکتا ہے ایسے مسائل جو طلباء کی زندگی کو متاثر کرتے رہتے ہیں فریرے کا خیال ہے کہ غیر منصفانہ سماجی مسائل ناخواندگی سے پیدا ہوتے ہیں اور ان کے حل کے لیے سیکھنے والوں کو انہیں حالات کی مدد سے با اختیار بنانا ہوتا ہے جن میں وہ رہ رہے ہیں یعنی ناخواندگی اور حالات ہی مسائل کا سرچشمہ ہیں اور اسی سرچشمہ کی مدد سے مسائل کا حل فراہم کیا جاسکتا ہے۔

### اشتراکی طرز رسائی اپنانے کی وجوہات (Reasons of Adaption Participatory Approach)

اشتراکی طرز رسائی ایسے ماحول میں اپنائی جاتی ہے کہ جس میں سیکھنے والے مشترکہ مسئلہ کے حل کے لیے ایک دوسرے کے ساتھ مل کر کوشش کر سکیں۔ مسئلہ کے حل کے لیے تجربہ اور مہارت کی ضرورت ہوتی ہے۔ ساتھ ہی ساتھ وہ لوگ بھی درکار ہوتے ہیں جو بہترین حل نکالنا چاہتے ہیں۔ تجربات سے یہ ثابت ہوا کہ جب ہر شخص سیکھنے کے عمل میں فعال ہوتا ہے تو یہ سبھی لوگ مسئلہ کو بہتر طریقہ سے اپناتے ہیں اور اپنے ماحول کے پیش نظر بہتر حل تلاش کرنے کے اہل ہو جاتے ہیں۔ اس طرح کے طریقہء کار کے پیش رو فرارے دراصل روسو اور کارل مارکس سے کافی متاثر تھے۔ ان کی کتاب "Pedagogy of the Oppressed" ایسا افریقی ممالک اور لاطینی امریکا میں نوآبادیات اور سامراجی طاقتوں سے لڑنے کے لیے ایک آلہ کے طور پر استعمال کی گئی۔ یعنی برازیل میں اعلیٰ حکام جو کہ جابرانہ پس منظر رکھتے تھے ایسے وقت میں ان کی تحریر لاطینی امریکا میں ایک دانشمند تحریک کے طور پر سامنے آئی۔ فرارے نے مروجہ طریقہء کار کی کافی مخالفت کی جس کے لیے انہوں نے تعلیمی بینکنگ (Banking of Education) اصطلاح کا استعمال کیا۔ ان کے مطابق ہمارے معلم، متعلم کو ایک خالی خاکہ سمجھتے ہیں اور اس میں وہ روزانہ کچھ علم کو جمع (Deposit of Knowledge) کرتے ہیں۔ اس کے بجائے انہوں نے تدریس کو جمہوری انداز میں کرنے پر زور دیا ہے جس میں معلم تدریس کرتے وقت سیکھے اور طلباء سیکھتے وقت بھی تدریس کریں۔

دوران تدریس معلم سے یہ امید کی جاتی ہے کہ وہ طلباء کے سابقہ علم کو ذہن میں رکھتے ہوئے ان کو رہنمائی فراہم کریں۔ اور مسائل و حالات کی تشریح و توضیح اپنے حالات اور خود کی زندگی کو سامنے رکھتے ہوئے کریں۔ فریرے کے مطابق بینکنگ کے نظریہ میں استاد طلباء کو ایک پہلے سے تیار شدہ علم مہیا کرتا ہے وہ طلباء کو یہ سب کچھ یاد کرواتا ہے اس طرح طلباء سست ہو جاتے ہیں۔ اور اپنی قوفی کی صلاحیتوں کو فروغ کرنے کے مواقع نہیں مل پاتے ہیں وہ دنیا کو اس علم کے مطابق سمجھنے لگتے ہیں جس طرح ان کے سامنے پیش کیا جاتا ہے جب کہ فریرے نے مسائل کے حل (Problem Solving) نظریہ پیش کیا۔ جس میں استاد اور طلباء کسی بھی چیز کے بارے میں مل کر سیکھتے ہیں کسی بھی مسئلہ کا جائزہ لیتے ہیں اس پر گفتگو کرتے ہیں اور مسئلہ کے حل کی طرف پیش رفت کرتے ہیں اس طرح کمرہ جماعت سے معلم کی حاکمیت (Sovereignty) ختم ہو جاتی ہے۔ اور اپنے آس پاس اپنے معاشرے کے بارے میں ایک تنقیدی سوچ پیدا ہوتی ہے اور پیش آزادی کا عمل شروع ہو جاتا ہے۔

ماہر تعلیم فرارے کی اس طرز رسائی کی مرکزی سوچ لسانی نشوونما تھی۔ اس طرز رسائی میں خواندگی کو بڑھانا تو مقصد تھا ہی اس کے علاوہ

اپنے سیاسی، سماجی اور معاشی ماحول کے بارے میں ایک سمجھ پیدا کرنا تھا اس طریقہء کار میں فرارے کا سیاسی ایجنڈا بھی واضح تھا وہ سماج کے پسماندہ اور دبے کچلے طبقہ کو اس طریقہ سے تعلیم فراہم کر کے اور خاص طور سے تعلیم بالغان کے ذریعے جبر اور استحصال کے خلاف آواز اٹھانا چاہتے تھے۔ اس سلسلہ میں ان کا یہ خیال روز روشن کی طرح واضح تھا اپنی بات کو مناسب انداز میں آگے بڑھانے کے لیے لسانی نشوونما بہتر ہونا ضروری ہے۔ تبدیلی اور تحریک کے لیے انہوں نے اس طریقہء کار کا بہترین طریقہ سے استعمال کیا۔

اشتراکی طرز رسائی میں مختلف تدریسی طریقہ کار کا استعمال کیا جاتا ہے۔

مطالعہ فرد (Case Study)

برین اسٹورمینگ (Brainstorming)

سرگرمی پروفائل (Activity Profile)

سماجی سروے (Community Survey)

ماہرین کے ساتھ مشورہ (Consultation with Specialist)

متعلقہ جگہ کا دورہ کرنا (Field Visit)

لوک گیت (Folk Song)

مقامی تاریخ سے آگاہی (Local Histories)

پہیلیاں بنانا (Making Puzzle)

حافظہ پر مبنی کھیل (Memory Game)

اشتراکی کھیل (Participation Game)

اشتراکی مباحثہ (Participatory Discussion)

تجربہات کو پیش کرنا (Presentation of Experience)

کٹھپتلی کا تماشہ (Puppet Show)

ڈرامہ یا نائٹک (Skills or Plays)

جدول ضمنی یا واقعات کی ترتیبی پیش کش (Time line)

حاصل کلام یہ ہے کہ فرارے نے اشتراکی طرز رسائی خاص طور سے تعلیم بالغان کے لیے استعمال کی۔ جس کا پوشیدہ اور واضح مقصد ان کو سیاسی اور سماجی استحصال و جبر کا نہ صرف احساس دلانا بلکہ تعلیم کے ذریعے ان کے ذہن و دل میں اس کے خلاف کھڑے ہونے کی آمادگی پیدا کرنا تھا۔ اس کے لیے انہوں نے کہا کہ لسانی نشوونما کے ذریعے موجودہ حالات کو سمجھ کر اپنی بات ایک واضح انداز میں کہنا آگیا تو تعلیم کا کافی مقصد پورا ہوگا۔

اشتراکی طرز رسائی کی خوبیاں (Merits of Participatory Approach)

1- اس طرز رسائی کے ذریعے طلباء میں ہم آہنگی میں اضافہ ہوتا ہے اور سماجی اقدار کا نشوونما ہوتا ہے۔

- 2- طلباء میں خود اعتمادی بڑھتی ہے۔
- 3- دوسرے کے زاویہ نظر کو جاننے کا موقع ملتا ہے۔
- 4- طلباء کو پیچیدہ مسائل کو سمجھنے اور حل کرنے کی تربیت ملتی ہے۔
- 5- کسی بھی حالت میں اس طریقہ کار کا نفاذ ممکن ہے۔
- 6- طلباء کی دلچسپی بنی رہتی ہے۔
- 7- اس طریقہ کار کے ذریعے اکتساب دیر پا ہوتا ہے۔

### اشتراکی طرز رسائی کی تحدیدات یا کمیاں (Limitation of Participatory Approach)

- 1- اس طریقہ کار کے مطابق منصوبہ بنانا نسبتاً مشکل ہوتا ہے، کیوں کہ منصوبہ اس بات پر انحصار کرتا ہے کہ شرکاء دراصل کیا کرنا چاہتے ہیں۔
- 2- شرکاء کی پوری طرح شرکت میں تھوڑا وقت لگتا ہے اور اس طرز رسائی کو سمجھنے اور اپنانے میں بھی انہیں وقت لگتا ہے۔
- 3- سہولت کار یا معلم کا تربیت یافتہ ہونا بہت ضروری ہے۔
- 4- کبھی کبھی شرکاء اکتساب و تدریس کے اہم حدود سے بھٹک جاتے ہیں۔

### 3.5.5 تعاونی طرز رسائی (Co-Operative Approach)

تعاونی طرز رسائی ایک دوسری ایسی طرز رسائی ہے جس میں متعلمین کی بھرپور شراکت کے ساتھ تدریسی عمل کو لاگو کیا جاتا ہے تدریس کی تعاون طرز رسائی کو چھوٹے چھوٹے گروپوں کی تدریس و اکتساب سے موسوم کیا جاتا ہے اس طرز رسائی میں طلباء کو چھوٹے چھوٹے گروپوں میں تقسیم کر کے تدریسی اور عملی مقاصد کا حصول کیا جاتا ہے۔ اسی لیے اسے تعاونی طرز رسائی کہا جاتا ہے۔ اس طرز رسائی کی ایک خصوصیت بہت اہم ہے کہ اس میں مختلف صلاحیتوں اور اہلیتوں کے حامل طلباء کو ایک ساتھ ایک گروپ میں شامل کیا جاتا ہے۔ یعنی صلاحیت اور اہلیت کی بنیاد پر طلباء کی گروپ بندی نہیں کی جاتی ہے۔ اس طرح ہر گروپ میں مختلف النوع طلباء شامل رہتے ہیں اس طرز رسائی میں کامیابی یا حصول کسی ایک فرد کا نہیں بلکہ پورے گروپ کا شمار کیا جاتا ہے گروپ کے تمام افراد گروپ کے لیے کام کرتے ہیں یعنی کام کی نوعیت اجتماعی ہوتی ہے لہذا گروپ میں ہم کا احساس غالب رہتا ہے نہ کہ 'میں' کا۔

### تعاونی طرز رسائی کے عناصر (Elements of Co-operative Teaching)

ڈیوڈ جانسن اور روجر جانسن (David Johnson & Roger Johnson) کے مطابق پانچ بنیادی عناصر ہیں جو کہ چھوٹے گروپ میں اکتساب کی موثریت متعین کرتے ہیں۔

#### 1- مثبت طور پر باہمی انحصار (Positive Interdependence)

اس طرز رسائی میں طلباء میں یہ احساس رہتا ہے کہ وہ اس عمل میں ساتھ ہیں وہ نہ صرف اپنی کارکردگی بلکہ گروپ کی کارکردگی کے بھی ذمہ دار ہوتے ہیں۔ کیونکہ اس میں طلباء مختلف النوع صلاحیتوں کے حامل ہوتے ہیں اس لیے پورا گروپ ان کی اہلیتوں اور صلاحیتوں سے استفادہ حاصل کرتا ہے۔

## 2- روبرو یا براہ راست تعامل (Face to Face Interaction)

طلباء کو ایک دوسرے کے ساتھ تعاون کرنے کی ترغیب دی جاتی ہے اس کے علاوہ تدریسی ماحول گفت و شنید و گفت پر مبنی ہوتا ہے اور طلباء ایک دوسرے کو بھی متحرک کرتے رہنے کی ترغیب دیتے ہیں اس میں طلباء ایک دوسرے کے ساتھ مل کر مضمون و موضوعات کی تشریح و توضیح کرتے ہیں جس میں جواہلیت و صلاحیت ہوتی ہے اس کا استعمال کرتے ہوئے وہ تعلیمی سرگرمی میں حصہ لیتا ہے۔

## 3- انفرادی و اجتماعی جوابدہی (Individual and group Accountability)

اس طرز رسائی میں ہر طالب علم اپنے کام کا نہ صرف ذمہ دار ہوتا ہے بلکہ جواب دہ ہوتا ہے اور گروپ کی جواہدہی ہدف کے حصول کی ہوتی ہے۔ دوسرے الفاظ میں ہدف کے حصول کے لیے ہر طالب علم کو کچھ ذمہ داریاں سونپی جاتی ہیں اور وہ کام کسی نہ کسی طرح ہدف کے حصول میں معاون ہوتے ہیں اور تمام طلباء مل کر ہدف کے حصول کی سمت میں پیش رفت کرتے ہیں۔

## 4- گروہی عمل (Group Processing)

گروپ کے افراد اپنے اور گروپ کے کام کرنے کی اہلیت کا تجربہ کرتے ہیں یعنی گروپ کو کچھ ایسے وسائل فراہم کیئے جاتے ہیں جس کے ذریعے وہ تجربہ کر کے یہ متعین کرتے ہیں کہ گروپ نے کس حد تک اکتساب کیا ہے۔

## 5- گروہی طرز عمل (Group Behaviour)

گروپ کا افراد میں مختلف مہارتوں کی نشوونما ہوتی ہے۔ یعنی طلباء میں بین شخصی، سماجی اور باہمی تعاون جیسی مہارتیں نہ صرف پیدا ہوتی ہیں بلکہ ان میں فروغ بھی ہوتا ہے۔

## تعاونی طرز رسائی۔ تاریخی پس منظر (Historical Perspective of Co-Operative Approach)

دوسری جنگ عظیم سے پہلے سماجی ماہر نظریات مثلاً آل پورٹ، واٹسن شا اور میڈ کی کوششوں کے تحت تعاونی طرز رسائی کو ایک مسلمہ مقام ملنا شروع ہوا۔ ان ماہرین نے یہ پایا اور باور کرایا کہ گروپ میں کیے جانے والا عمل فرداً فرداً کیسے جانے والا عمل سے زیادہ با اثر اور مقدار معیار اور (Productivity) میں بھی کہیں بہتر ہوتا ہے۔ مے اور ڈوب (May & Doob) نے 1937 میں محققانہ طریقہ سے یہ ثابت کیا کہ جو لوگ مشترکہ ہدف کو حاصل کرنے کے لیے معاونہ طریقہ سے کام کرتے ہیں وہ نتائج کے حصول میں زیادہ کامیاب ہوتے ہیں بالمتقابل ان لوگوں کے کہ جو انہیں اہداف کو حاصل کرنے کے لیے انفرادی طور پر کوشش کرتے ہیں مزید براں فرداً فرداً نتائج حصول کرنے والے لوگوں میں مقابلہ جاتی کردار رونما ہونے کے امکانات کہیں زیادہ ہوتے ہیں۔

1930-40 کی دہائی میں جان ڈیوی، کرٹ لیون اور مارٹن ڈش جیسے فلسفی اور ماہرین نفسیات نے تعاونی نظریہ کو کافی حد تک متاثر کیا۔ ڈیوی کی نظر میں یہ نہایت اہم تھا کہ طلباء ایسے علم اور سماجی مہارتیں حاصل کریں کہ جن سے کلاس روم کے ماہر جمہوری معاشرے میں استفادہ کیا جا سکے۔ اس نظریہ میں طالب علم کو علم کے حصول میں متحرک تصور کیا گیا ہے۔ ایسا طالب علم کہ جو معلومات اور جواہوں کو زیر بحث لاتے ہوئے اکتسابی عمل میں گروپ کی شکل میں شرکت کرنے نہ کہ ایسا طالب علم جو غیر فعال ہو اور محض سن کر معلومات حاصل کرے یعنی استاد گفتار سے معلومات فراہم کرنے اور طالب علم انہیں سن کر حاصل کرے۔ تعاونی طریقہ اکتساب لیون کی جداگانہ دین ہے اس نے اپنے خیال کی اساس گروپ ممبران کے درمیان

رشتہ پیدا کرنے پر قائم کی ہے۔ اس باہمی رشتہ کے قیام سے ہی اکتسابی ہدف کی طرف کامیابی سے بڑھا جاسکتا ہے اسی دین کو مثبت سماجی باہمی انحصار (Positive Social Interdependence) کے نام سے جانا جاتا ہے۔ اس خیال سے مراد ہے کہ معلم گروپ کے علم میں اضافہ کرنے کے لیے خود ذمہ دار ہیں۔ اس کے بعد ڈیوڈ اور رابرٹ جونسن نے تعاونی طرز رسائی کے تصور کو مزید تقویت بخشی۔ 1975 میں انہوں نے یہ پایا کہ تعاونی طرز رسائی سے باہمی پسند میں اضافہ ہوتا ہے گفت و شنید و بحث و مباحثہ میں بہتری پیدا ہوتی ہے زیادہ مقبولیت اور تعاون حاصل ہوتا ہے مزید برآں اس سے گروپ کے افراد کی طریقہ ہائے فکر کے اقسام میں اضافہ ہوتا ہے۔ دوسری طرف جو معلمین زیادہ مقابلہ جاتی رجحان کے حامل ہوتے ہیں وہ باہمی معاملات اور دوسروں کا اعتماد حاصل کرنے میں نسبتاً پیچھے رہ جاتے ہیں۔ ایسے مقابلہ جاتی رجحان کے حامل معلمین دوسروں کے ساتھ جذباتی میل جول میں بھی کمزور رہ جاتے ہیں۔

### تعاونی اکتساب طریقہ کار (Co-operative Learning Method)

متعدد تعاونی اکتسابی طریقہ موجود ہیں جس میں کہ کچھ میں دو طلباء اور کچھ میں چار یا پانچ طلباء مل کر اکتسابی عمل میں شامل ہوتے ہیں جس میں کچھ درج ذیل ہیں۔

#### 1- سوچ۔ جوڑا بناؤ۔ اشتراک (Think-Pair-Share)

اس طریقہ کار پیش کردہ فرینک۔ ٹی۔ لائی مین (Frank. T. Lyman) ہیں۔ اس میں طلباء خاموشی سے کئی مسئلہ پر غور و فکر کرتے ہیں اس کے بعد طلباء اپنے خیالات کو لکھ لیتے ہیں یا اسے ذہن میں اس کو مرتب کرتے ہیں۔ اس کے بعد طلباء اپنے ساتھیوں کے ساتھ جوڑے بنا لیتے ہیں اور ایک دوسرے کے ساتھ تبادلہ خیال کرتے ہیں اس کے بعد معلم پورے گروپ سے ردعمل لیتا ہے اس طرح پورے گروپ کے تعاون سے تدریس کو آگے بڑھایا جاتا ہے۔

#### 2- پھیلی اکتسابی تکنیک (Jigsaw Learning Technique)

اس طریقہ کار میں طلباء دو گروپ میں تقسیم ہو جاتے ہیں پہلا Home Group ہوتا ہے اور دوسرا ماہرین گروپ یعنی Expert Group۔ ہوم گروپ میں ہر طالب علم کو مختلف موضوع دیا جاتا ہے موضوع کے ملنے کے بعد طالب علم دوسرے گروپ کے پاس چلے جاتے ہیں۔ اور مواد مضمون کو مل کر پڑھتے اور سیکھتے ہیں اس کے بعد طلباء اپنے ہوم گروپ میں واپس آ جاتے ہیں گروپ میں لوٹنے کے بعد طلباء کو دیئے گئے موضوع کی تدریس کرتے ہیں یعنی باقی طلباء کو بھی سیکھاتے ہیں۔ اس طریقہ کار میں کئی ماہرین (Robert Salvia 1980)، (Imoth) (2003) AHdeen نے وقتاً فوقتاً بدلاؤ کیس ہیں۔

#### باہری اور اندرونی دائرہ تکنیک (Inside - Outside Circle)

یہ ایک ایسی تکنیک ہے جس میں طلباء دو دائرہ کی شکل میں کھڑے ہو جاتے ہیں اور دائرہ کی شکل میں گھومتے ہیں جہاں دائرہ رکتا ہے تو مدرس کوئی سوال کرتا ہے۔ اس سوال کے جواب کے لیے اندرونی دائرہ اور باہری دائرہ کے طلباء ایک جوڑا بنا لیتے اور اس کے جواب کے لیے آپس میں تبادلہ خیال کرتے ہیں اور پھر دونوں مل کر اس سوال کا جواب ڈھونڈتے ہیں اور مدرس کو جواب دیتے ہیں۔

### 3- متبادل تدریس (Reciprocal Teaching)

Brown & Paliscar 1982 کی اس تکنیک کے پیش رو ہیں۔ اس میں طلباء کے جوڑے بنا دیئے جاتے ہیں اور مواد مضمون و سبق کے بارے میں ایک دوسرے سے تبادلہ خیال کرتے ہیں۔ جوڑے میں طلباء مواد مضمون کو پڑھتے ہیں ایک دوسرے سے سوال و جواب کرتے اور پوچھتے ہیں اور فوری تقویت حاصل کرتے ہیں۔ اس کے علاوہ طلباء کی اعلیٰ سطح کی سوچ کی تکنیکوں کے استعمال کے لیے فروغ و حوصلہ افزائی کی جاتی ہے۔ یہ تکنیک اس خیال کو تقویت دیتی ہے کہ طلباء ایک دوسرے کے ساتھ موثر انداز میں سیکھ لیتے ہیں۔

### 4- گروہی کھیل مقابلہ (Team Game Tournament)

طلباء کو چھوٹے۔ چھوٹے گروپ میں بانٹ دیا جاتا ہے۔ اور طلباء کو تحریری امتحان دینے سے پہلے کچھ مواد کو دہرانے کے لیے دیا جاتا ہے۔ یہ ان طلباء کے لیے تحریک کا کام کرتا ہے۔ جس طلبہ کو امتحان لکھنے سے خوف آتا ہے وہ انہیں پہلے سے پڑھ لیتا ہے تاکہ وہ بہتر طریقہ سے ذہن نشیں ہو جائے اس کے بعد طلباء کو اس معلومات پر مبنی کرتا ہوا ایک گیم (Game) تیار کرنا ہوتا ہے یہ طریقہ کار طلباء کو ایک تحریک فراہم کرتا ہے اور اس طرح سیکھنے سے طلباء لطف اندوز بھی ہوتے ہیں۔ اس طرح تعاونی طرز عمل طلباء میں خود اعتمادی، خود تصوری اور عزت نفس جیسے عنصر کی نشوونما کرتی ہے اور تمام اہلیت کے طلباء کے لیے موثر ثابت ہوتی ہے اور اشتراک و تعامل بہتر نتائج حصول میں معاون ہوتے ہیں۔

### 3.5.6 انفرادی تدریس طرز رسائی (Personalized Teaching Approach)

انفرادی تدریس و اکتساب کی اصطلاح اصلاً و یکٹوگریسیہ ہوز (Victo Gracia Hoz) نے بیسویں صدی کے آٹھویں دہائی میں پیش کی تھی۔ تعلیم میں انفرادی اکتساب کا تصور ہلن پارک ہرسٹ (Helen Parkhurst) نے انیسویں صدی میں دیا۔ اس نے ڈالٹن پلان بنایا اور بتایا کہ ہر طالب علم ضروریات، دلچسپیوں اور صلاحیتوں سے مطابقت رکھتے ہوئے اپنا نصاب یا اکتسابی پروگرام خود تیار کر سکتا ہے۔ تاکہ اس میں خود کفالت اور خود پر انحصار کی خوبیاں پیدا ہو سکے۔ اسی عمل سے طالب علم اپنی معاشرتی مہارتوں اور دوسروں کے تئیں اپنے فرائض سے بیدار ہو سکتا ہے۔ یہاں یہ امر ذہن میں رکھنا ضروری ہے کہ تاحال انفرادی اکتساب کی متعدد عالمی تعریفیں ترتیب دی جا چکی ہیں یعنی مختلف اوقات میں اور مختلف خطوں میں الگ الگ تعریفیں پیش کی جا رہی ہیں ان تعریفوں کی ایک عام خوبی یہی ہے کہ ان میں اتفاق کا فقدان ہے۔ متفقہ تعریف کی عدم موجودگی کے باوجود برطانیہ کے نیشنل کالج فار اسکول لیڈرشپ کی طرف سے پیش کردہ تعریف کو انفرادی اکتساب کو سمجھنے کے لیے بیان میں شامل کیا جاسکتا ہے کیونکہ یہ تعریف نسبتاً واضح طور پر زیر بحث تصور کے معنوں کو شامل کرتی ہوئی محسوس ہوتی ہے اس تعریف کے مطابق انفرادی اکتساب ہر ایک بچے اور نوجوان کی ضرورتوں کے ہم ساز ایسا اکتسابی اسلوب ہے جو کہ نہایت ساخت شدہ (Structured) ہونے کے ساتھ ساتھ موافق (Responsive) بھی ہے۔ یہ طریقہ کار مزاج کو تشکیل دیتا ہے جس میں سبھی طلباء پیش رفتی کی اہلیت حاصل کر سکتے ہیں اور تحصیل علم کے سلسلہ کے دوران عمل جداگانہ رول ادا کر سکتے ہیں۔ طلباء اور ان کے والدین کو شریک کرتے ہوئے یہ اسلوب اکتساب اور تدریس کے درمیان باہمی ربط قائم کرتا ہے۔

The Personalized Learning Foundation کیلیفورنیا کے مطابق انفرادی اکتساب اصلاً اکتساب کا مجموعی اسلوب ہے۔ یہ اسلوب تعلیم کی ترسیل کو روایتی کلاس روم کے ماحول اور اس کے باہر کے ماحول کو یکجا و ہم آہنگ کرتا ہے۔ اس سے تعلیم کے مختلف کرداروں کے درمیان اجتماعی شراکت داری پیدا ہوتی ہے۔ یعنی استاد، والدین، طلباء اور اسکول کے درمیان یہ شرکت کا ماحول اور شراکت داری سے تعلیم کے لیے



راہیں ہموار کرتا ہے یہ طالب علم کی انفرادی ضرورتوں اور صلاحیتوں کا احترام کرتا ہے ان کی ضرورتوں اور ذہنوں کو بھرپور وزن دیتا ہے کل ملا کر اس طریقہ کار میں یہ فکر اساسی حیثیت رکھتی ہے کہ بچے اپنے طریقہ اور صلاحیت کے مطابق ہی سیکھیں۔ اس میں والدین کا رول ناگزیر ہے سمجھا جاتا ہے کہ تعلیم کا کوئی دوسرا ماڈل اس کے ہم پلہ نہیں ہے۔

### انفرادی اکتساب کے عوامل (Elements of Individual Learning)

انفرادی اکتساب کے پانچ عوامل خط کشیدہ کیے گئے ہیں۔

#### 1- احتساب برائے اکتساب (Assessment for Learning)

انفرادی اکتساب کے عمل میں طالب علم کی فرداً فرداً کمزوری، قوتیں، صلاحیتیں، دلچسپی اور اکتسابی ضروریات کی فہم مضمحل ہیں۔ انہیں سمجھنے کے لیے مختلف قسم کے اندازہ قدر کا سہارا لیا جاسکتا ہے اندازہ قدر کا محور تشکیلی احتساب (Formative Assessment) ہونا چاہیے۔ اکتساب میں ترقی کی جانچ مسلسل ہو اور مکمل اکتسابی عمل اس جانچ میں شامل ہونا ضروری ہے۔

#### 2- موثر تدریس و اکتساب (Effective Teaching & Learning)

اساتذہ کو چاہیے کہ وہ موثر ترین تدریس و اکتساب کے طریقے اپنائے تاکہ طلباء تعلیمی سلسلہ میں عملاً شریک رہیں اور ساتھ ہی ساتھ ان کی صلاحیتیں بروئے کار آئیں اور اپنی تحصیل علم کی ذمہ داری خود قبول کرنے کے اہل بنیں اور اس ذمہ داری کو قبول بھی کریں۔

#### 3- نصاب کی تدوین اور تدریسی طریقہ کار کے انتخاب میں طلباء کی شمولیت

### (Student's Involvement in Curricula Development)

انفرادی اکتساب کے تصور میں یہ امر نہاں ہے کہ نصاب مواد اور طلباء کی انفرادی ضروریات کے تعین میں خود طلباء کی صلاحیتوں کو شامل کار کیا جائے ساتھ ہی ساتھ یہ بھی ضروری ہے کہ مطلوبہ نتائج حاصل کرنے کے سلسلہ میں طلباء کے سامنے صاف و شفاف راستے اور طریقہ کار پیش کیے جاتے ہیں۔

#### 4- تعلیمی اداروں کے نظام میں انقلابی طریقہ کار کی ضرورت

### (Need of Revolutionary Methods in the System of Educational Institution)

انفرادی اکتساب میں طلباء کی پیش رفت ہی جماعت کی تنظیم کی اساس ہے۔ اس کے لیے درس و تدریس کے وسائل کی دستیابی کے لیے مختلف نظریہ کی ضرورت ہوتی ہے روایتی کلاس روم کی ترتیب نوع بھی درکار ہوتی ہے۔ اس نئی ترتیب و تنظیم کا نشانہ مثبت محفوظ ماحول کی تشکیل ہے۔ جو اعلیٰ معیاری تعلیم کے لیے درکار سبھی ضرورتوں کو یکجا اور یک وقت پورا کر سکیں۔

#### 5- تعلیمی عمل کو کمرہ جماعت سے باہر یعنی خارجی دنیا میں لے جانا ضروری ہے۔

متعلقہ معاشرہ، مقامی اداروں اور سماجی خدمات سے متعلق لوگوں سے اپنے روابط قائم کرنا تاکہ وہ کامیاب انفرادی اکتسابی عمل کو موثر بنانے میں افادیت فراہم کر سکیں یعنی تعلیم سے منسوب سبھی کرداروں اور اداروں کی معاونت زیر نظر تعلیمی اسلوب کو کامیاب بنانے کے لیے ضروری ہے۔

### انفرادی اکتساب میں معلم کا بدلتا ہوا رول (The Changing role of the Teacher in Individual Learning)

انفرادی اکتساب میں معلم اور اساتذہ دونوں ہی کچھ وقتوں کا سامنا کرتے ہیں، نئے اسلوب کو اپنانے کے لیے ضروری ہے معلم نئے فن تدریس کی طرز رسائی کو اپنائے کیونکہ اس کے ذریعے اساتذہ کے رول کی نوعیت ہی بدل جاتی ہے اب ان کا رول ہدایات (Instruction) دینا نہیں بلکہ رہنمائی، مشاورت اور (Counselling Mentoring) ہو جاتا ہے۔ اس لیے ضروری ہے کہ اساتذہ نئے اسلوب اپنائے نئی تکنیکوں کا استعمال کریں اور طلباء کو متحرک کریں ساتھ ہی ساتھ وہ اپنے طالب علموں کی سرگرمیوں کا منظم طریقہ سے جائزہ بھی لیتے رہیں۔

انفرادی اکتسابی اسلوب میں اساتذہ کی حیثیت نہایت مرکزی ہے لہذا ان کے اکتساب کے نئے طریقوں سے واقفیت اور ان میں تربیت حاصل کرنا ضروری ہو جاتا ہے۔ دوسرے الفاظ میں اساتذہ کا پیشہ ورانہ فروغ ہونا اور اس کے لیے مواقع فراہم کرنا لازم امر محسوس ہوتا ہے۔

### انفرادی اکتساب کی خوبیاں (Merits of Individual Learning)

- 1- اس طریقہ کار میں معلم اور متعلم کے درمیان قریبی روابط ہوتے ہیں۔
- 2- اس طریقہ کار میں اکتساب خود گام (Self-Paced) ہوتا ہے اس لیے طلبہ کو یہ علم ہوتا ہے کہ انہیں کب اور کیا سیکھنا ہے۔
- 3- اس طریقہ کار کے ذریعے طلباء کو اپنے ساتھیوں سے رہنمائی اور مشاورت ملتی ہے جس سے ان میں مل جل کر کام کرنے کی مہارت کی نشوونما ہوتی ہے جس سے وہ سماجی اقدار سیکھتا ہے۔
- 4- یہ متعلم مرکوز ہوتا ہے، نا کہ معلم مرکوز۔ طلباء اس میں جمہوری انداز میں سیکھتے ہیں۔
- 5- اس طریقہ کار میں انفرادی تفاوت کو مد نظر رکھا جاتا ہے اس لیے ہر طالب علم کے سیکھنے کی گنجائش بنی رہتی ہے۔
- 6- اس میں کورس کی اعلیٰ سطح کو برقرار رکھا جاسکتا ہے۔ کیوں کہ اس طریقہ کار میں مضمون پر عبور زیادہ اہمیت کا حامل ہے نا کہ گریز۔
- 7- معلم کو تدریس میں نئے تجربہ کرنے کا موقع ملتا ہے۔

### انفرادی اکتساب کی تحدیدات یا کمیاں

- 1- طلباء کو بذات خود نظم و ضبط بنانے رکھنا ہوتا ہے، اس لیے ہر طالب علم اس امر پر عمل نہیں کر پاتا جس سے ڈسپلن سے متعلق مسائل کا سامنا کرنا پڑتا ہے۔
- 2- تربیت اور تدریس سے متعلم کو خود کو وقف کرنے کی ضرورت ہوتی ہے۔
- 3- طلباء خود گام طریقہ اپناتے ہیں اس لیے ان کی ذمہ داریاں بڑھ جاتی ہیں۔
- 4- معلم اور متعلم دونوں کا ذمہ دار ہونا ضروری ہے۔

### 3.5.7 کلی یا جامع طرز رسائی (Wholistic Approach Of Teaching)

#### تعارف (Introduction)

کلی یا جامع طرز رسائی اس بنیاد پر مبنی ہے کہ ہر انسان اپنا شخص، زندگی کا مقصد اور زندگی کا معنی اپنے سماج سے ربط کے ذریعے پاتا ہے۔ کلی تعلیم کا مقصد زندگی کے تین عزت (عزت و حیات) اور علم کے تین محبت پیدا کرتا ہے کلی تعلیم کا تصور کو اکثر جمہوری اور انسانی تعلیم کے لیے بھی

استعمال کیا جاتا ہے۔

کلی یا جامع سے مراد وہ خیال ہے جس میں یہ مانا جاتا ہے کہ مطالعہ کے کسی میدان کی تمام خصوصیات کا تعین قدری یا ان کی وضاحت اس تصور کے اجزائے ترکیبی کے میزان سے نہیں کیا جاسکتا ہے بلکہ پورا نظام ہی اپنے عناصر کے رول کو طے کرتا ہے یعنی اجزائے ترکیبی کے کردار کا تعین کل سے طے ہوتا ہے نہ کہ اس کے برعکس۔

### فلسفیانہ ڈھانچہ (Philosophical Structure)

نظر یہ چاہے کوئی بھی کیوں نہ ہو یہ سوال سب سے اہم ہوتا ہے کہ تعلیم کا ہدف اصلاً کیا ہے؟ کلی یا جامع نظریہ کے تحت طلباء کو وہ بننے میں مدد فراہم کرتا ہے جو وہ بن سکتے ہیں۔ ابراہم میسلو نے اسے (Self-Actualization) خود ادراک کی عمل یا خود کو جامع عمل پہناں کہا ہے کلی تناظر میں تعلیم کا تعلق فرد کی جامع ظہور پزیری ہے۔ اور یہ ظہور پزیری انسان کو سبھی خصوصیات یعنی دانشورانہ، جذباتی، معاشرتی، جسمانی، فنی تعمیر اور روحانی صلاحیتوں کا احاطہ کرتی ہے۔ تعلیمی سلسلہ میں یہ طلباء کو اپنے درس و تدریس کے عمل میں شامل کرتی ہے جو ذاتی اور اجتماعی ذمہ داریوں کے شعور کو بیدار اور متحرک کر سکیں۔

راہن۔ این مارٹین اور اسکاٹ فارم نے کلی تعلیم کے فلسفہ عامہ کو دو زمروں میں تقسیم کیا ہے تصور منہتا (Ultimacy) اور صلاحیت دانائی کا

تصور (Sagacious Competency)

### تصور منہتا (Ultimacy)

تصور منہتا کی اساس مذہب ہے اس سے مراد ہے منور ہونا روحانیت کلی تعلیم کا نہایت اہم عنصر ہے کیونکہ اس میں سبھی ذی روحوں کے باہمی ربط اور داخلی اور خارجی زندگی کے درمیان توازن پر خصوصی زور ڈالا جاتا ہے۔

دوسرا اس کی اساس نفسیاتی بھی ہے جو خود ادراک کی عمل سے عیاں ہوتی ہے کلی تعلیم اس یقین پر مبنی ہے کہ ہر شخص اپنی ظہور پزیری کے عمل میں خود ہی کوشش کرے تاکہ زندگی میں وہ وہی بن سکے جو وہ بن سکتا ہے۔ اس تصور میں متعلم میں نہ کوئی نقص ہوتا ہے نہ کمی۔ بلکہ بین المتعلمین تفاوت ہونے ہیں یعنی متعلم کے درمیان فرق ہوتا ہے۔ خود متعلم میں کیا نہیں ہوتی ہیں۔ تیسرے تصور منہتا کو الفاظ میں نہیں باندھا جاسکتا یہ تو ایک سلسلہ ہے جس میں ظہور پزیری نقطہ انتہا کی طرف جاری رہتی ہے تاکہ انسان انسانی کیفیت کے نقطہ، عروج تک پہنچ سکیں۔

صلاحیت دانائی (Ability of Wisdom)

1- نفسیاتی اعتبار سے آزادی۔

2- خود احتسابی۔ (Self Accountability)

3- انفرادی آموزش۔

4- سماجی صلاحیتیں جو سماجی اسلوب سے بڑھ کر ہوتی ہے۔

5- اقدار کی تصحیح یعنی تشکیل کردار (Formative Role)۔

6- فہم خودی یعنی جذباتی نشوونما (Emotional Development)

## کلی تعلیم طرز رسائی کی تدریس حکمت ہائے عملی (Teaching Strategies for Holistic Approach)

بچے کی مکمل تعلیم کے مقصد کے پیش نظر کلی تعلیم نے مختلف حکمت عملیاں پیش کی ہیں ان حکمت ہائے عملی میں بچے کو پڑھانے کے طریقہ اور بچے کے سیکھنے کے طریقہ کو سامنے رکھا گیا ہے یہ مندرجہ ذیل ہیں۔

1- ان حکمت ہائے عملی میں سیکھنے کے تغیراتی اسلوب (Transformative Approach of Learning) کی وکالت کی گئی ہے۔ اس طریقہ کار میں سیکھنے والے کے مطمع نظریں تبدیلی پیدا کرنے کی کوشش کی جاتی ہے۔ نہ کہ تعلیم کو محض اطلاعات فراہم کرنے کا وسیلہ سمجھا جاتا ہے۔ اپنائے گئے مطمع نظر میں نقطہ، نظر، ذہنی عادتیں اور بھرپور تناظر شامل ہے۔ کلی تعلیم میں علم کو مختلف انداز میں سمجھتے ہوئے بتایا گیا ہے کہ یہ انسان کے ماحول اور پیش منظر میں تشکیل پاتی ہے۔ لہذا طلباء کو اسی امر پر غور و فکر کرنے کے لیے تیار کیا جاتا ہے کہ ہم کس طرح جانتے اور سیکھتے ہیں یا اطلاعات کو کیسے سمجھتے ہیں یعنی اس میں ماحول سے مربوط ہو کر نہ صرف ماحول کو بلکہ ماحول پاتی معلومات کو تنقیدی نقطہ نظر سے سمجھنے کی صلاحیت پیدا کرنا اس طریقہ تدریس و طرز رسائی کا لازمی عنصر ہے۔ اگر ہم طالب علم کو تنقیدی اور مفکرانہ سوچ کا اسلوب پیدا کرنے کے لیے اور اپنے گرد نواح کے ماحول کی پرواہ کرنے کی تعلیم و ترغیب دیتے ہیں تو کچھ حد تک ذاتی اور سماجی تغیرات کے بارے میں انہیں فیصلہ کرنے کی آزادی حاصل رہنا بھی ضروری ہو جاتی ہیں۔

2- دوسرے مناسب کا تصور اپنایا گیا ہے یہ تصور اس انتشار سے قطعی مختلف ہے جو عام تعلیمی نظام میں مضامین اور طلباء کو تقسیم کر دیا جاتا ہے۔ جبکہ کلی تعلیم میں زندگی کے مختلف زمروں اور خود زندہ رہنے کے عمل کو مربوط اور جڑا ہوا تصور کیا گیا ہے۔ اسی لیے تعلیم میں بھی اکتسابی عمل کو مختلف زمروں میں تقسیم کر کے جدا جدا نہیں دیکھا جاسکتا۔ اس کی وضاحت کرتے ہوئے ماہر نفسیات مارٹن نے بیان کیا ہے کہ دوران تعلیم نظام میں یہ دیکھا جاتا ہے کہ متعلم کون ہے، ان کا سابقہ علم کیا ہے، وہ کیا جانتے ہیں، اور وہ دنیا میں کیسے عمل کرتے ہیں اور ان عوامل کو جدا جدا دیکھا جاتا ہے مگر ایک طرف یہ سبھی ایک دوسرے پر منحصر ہیں اور دوسرے یہ سب کے سب دنیا اور ہم پر منحصر ہیں اور جڑے ہوئے ہیں اس نظام تعلیم میں کلاس روم چھوٹا رکھنے کی تجویز ہے ایک ایسا کلاس روم جو مختلف استعداد اور مختلف عمر کے طلباء پر مشتمل ہو۔ متعلمین کو یہ آزادی ہوگی وہ سال میں کسی بھی وقت ایک کلاس سے دوسری کلاس میں جاسکیں یعنی وہ اسکول کی لینڈر کے پابند نہیں ہوں گے اس نظام میں لوچ و لچک کو خاص اہمیت دی گئی ہے یعنی متعلمین کو تحصیل علم میں مقدار اور وقت سے آزادی فراہم کی جاتی ہے۔

3- تیسرے مختلف علم کے درمیان مصنوعی دیواروں کو بھی اس نظریہ کے تحت خارج از تعلیم کہا گیا ہے یعنی علم کے مختلف شعبوں کے درمیان مضمون کے نام پر تعمیر کی گئی دیواروں کو کوئی وزن نہ دینا موجودہ نظریہ کا اصول ہے۔ اس نظریہ کے تحت جہاں کامل کو جانا اور سمجھا جاتا ہے نہ کہ اسے ٹکڑوں میں تقسیم کر کے ٹکڑوں کی فہم حاصل کی جاتی ہے۔ اس میں توجہ کا مرکز خود انکوائری ہے نہ کہ خاص مضمون یعنی مضامین کو انفرادی مضمون سے اُپراٹھا کر جاننے اور سمجھنے کی کوشش کی جاتی ہے۔

4- چوتھا اصول معنویت (Spirituality) ہے یہ آموزش علم کا اہم عنصر ہے۔ متعلمین اسی شکل میں بہتر علم حاصل کرتے ہیں جب وہ علم ان کے لیے اور ان کی نظر میں اہم ہوتا ہے۔ اسی لیے کلی طرز رسائی پڑنی اداروں میں ہر شخص ایک دوسرے کے کام اور اس کی فہم کے کی عزت کرتا ہے۔ دوسرے الفاظ میں تعلیم کا پہلا قدم یہ ہی ہونا چاہیے کہ متعلم خود یہ جانیں اور سمجھیں کہ ان کے لیے سیکھی جانے والی چیزوں کی

معنویت اور افادیت کیا ہے۔ قابل توجہ امر یہ ہے کہ دوسروں کی طرف سے بتائی گئی معنویت اور افادیت تدریسی عمل کی اساس نہیں ہو سکتی۔ خود بخوبی اور خود شناسی شرط ہے۔ مابعد اکتساب (Meta Learning) وہ دوسرا تصور ہے جو معنویت سے جڑا ہے سیکھنے کے عمل میں اور یہ سمجھنے کے لیے کیسے سیکھتے ہیں۔ معلمین سے اکتسابی عمل کو خود طے کرنے کی توقع کی جاتی ہے مگر وہ یہ سب کچھ خود نہیں کر پاتے وہ اپنے اکتسابی عمل پر خود اپنی نظر رکھ سکتے ہیں بشرط یہ ہے کہ انہیں کلاس روم کے اندر اور باہر باہمی انحصار کے عمل سے مستفید ہونے کا اندازہ ہو اور یہ ماحول بھی دستیاب ہے۔

آخر میں یہ اصول معاشرہ کو کلی تعلیم کا لازمی عنصر قرار دیتا ہے۔ جس طرح رشتے اور رشتوں کے بارے میں جاننا اپنے آپ کو جاننے کے لازمی شرائط ہیں اسی طرح معاشرہ کے معاملات کی فہم بھی اکتسابی عمل کی ضروریات ہیں۔ کلی تعلیم میں درجہ کو معاشرہ تصور کیا جاتا ہے جبکہ اسکول خود وسطی خطہ اور عوام الناس کی کمیونٹی کا حصہ ہے۔

### کلی تعلیم طرز رسائی میں معلم کا کردار (Role of Teacher in Holistic Approach)

کلی تدریسی طرز رسائی میں معلم کو ایک دوست، ایک سہولت کار، تجربہ کار ساتھی اور ایک سرپرست اور مربی کی حیثیت سے دیکھا جاتا ہے نہ کہ ایک ایسا با اختیار شخص جس کے قابو میں تمام حالات و انسان ہو اور وہ درجہ کو منظم طریقہ سے چلا سکے۔ اور اسکول ایک ایسی جگہ تصور کی جاتی ہے جہاں پر معلم اور معلم مل کر باہمی انحصار سے ہدف کو حاصل کرتے ہیں۔ معلم اور متعلم کے درمیان مراسلات آزادانہ اور ایماندارانہ طریقہ سے ہوتے ہیں اور لوگوں کے درمیان تفاوت و عزت کی نظر سے دیکھا جاتا ہے۔ کسی کو کسی پر فوقیت نہیں دی جاتی ہے۔ چاہے وہ فرق عقل کا ہو، رنگ و نسل کا ہو یا معاشرتی درجات کا ہو۔ تعاون اس طرز رسائی کا معیار ہے نہ کہ مناسبت۔ یعنی تعلیم کے اہداف کے حصول تعاون سے ممکن ہوگا نہ کہ کوئی ایک دوسرے پر سبقت لینے چاہے۔ اس لیے اس طرح کے اسکولوں میں گریڈ (Grade) جیسی چیزوں سے پرہیز کیا جاتا ہے۔ ایک دوسرے کی مدد اور تعاون پر زور دیا جاتا ہے نہ کہ ایک دوسرے کے مقابلہ پر۔

### کلی یا جامع طرز رسائی کی خوبیاں (Merits of Holistic Approach)

کلی یا جامع طرز رسائی کے مطابق تعلیم و اکتساب صرف قابل جانچ اور ٹھوس مہارتوں کی نشوونما نہیں ہے۔ بلکہ اس کی سب سے بڑی خوبی طلبہ کے ذوقی پہلو کی نشوونما کے ساتھ ساتھ نفسیاتی، سماجی اور جذباتی نشوونما کرنا ہے۔

اس طرز رسائی پر مبنی تدریس کے ذریعے طلبہ میں اختراعی صلاحیت کی نشوونما ہوتی ہے اور طلباء کو فطری طور پر سیکھنے کی آزادی فراہم کرتا ہے۔ اس طرز رسائی میں طلبہ کی انفرادیت کو ملحوظ خاطر رکھا جاتا ہے۔ اس تدریس کا مطلب درجہ کی تدریس نہ ہو کر فرد کی تدریس ہوتی ہے۔

### کلی یا جامع طرز رسائی کی تحدیدات: (Limitation of Holistic Approach)

اس طرز رسائی میں تدریس کی اطلاق کے لیے ایک حقیقی جمہوری ماحول کی ضرورت ہوتی ہے۔ جس کے لیے اسکول پوری طرح تیار ہوتے ہیں، جس کی وجہ سے یہ طرز رسائی پوری طرح رو بہ عمل ہو پاتی ہے۔

اس طرز رسائی کے ذریعے تدریس کرنے کے لیے حقیقی مضمون میں بہت تربیت یافتہ معلم کی ضرورت ہوتی ہے۔

اس طرز رسائی کا اگر مناسب طریقے سے استعمال نہ کیا جائے تو طلبہ ایک آزدہ اور غیر منافع بخش شہری بن کر رہ جاتا ہے۔

## اپنی معلومات کی جانچ (Check your progress)

1- اس طرز رسائی کو بیان کریں جس میں طالب علم کے ادراک پر توجہ دی جاتی ہے۔

2- اس طرز رسائی پر نوٹ لکھیں جو ہماری سوچ کو ایک نئی شکل نور نظر یہ دینے میں مدد دیتی ہے۔

3- تعاونی طرز رسائی کیا ہے۔

## 3.6 تدریسی ماڈل (Teaching Model)

### تمہید (Introduction)

ہم روزمرہ کی زندگی میں کئی بار ماڈل کا استعمال کرتے ہیں جیسے تاج محل کا ماڈل، طرز عمل میں اصلاح کے لیے ماڈل، فن کار اور معمار کا کام شروع کرنے سے پہلے کا ماڈل وغیرہ۔ تدریس میں ماڈل سے مراد وہ منصوبہ جات ہیں جو نصاب کی تشکیل، مواد کے انتخاب اور اساتذہ کے تدریسی عمل کی راہ نمائی کرتے ہیں۔ ماہر تعلیم ماس کے مطابق ”تدریسی ماڈل تدریسی حکمت عملی کا ایسا ضابطہ ہیں جو مطلوبہ مقاصد کے حصول کے لیے استعمال ہوتا ہے۔ ماہر نفسیات جانس اور ویل کے مطابق تدریسی ماڈل تعلیمی سرگرمیوں اور ماحول کو تیار کرنے کے لیے رہنمائی فراہم کرتا ہے۔ یہ اکتسابی اور تدریسی عمل کے لیے راہیں تخصیص کرتا ہے تاکہ مخصوص اہداف کا حصول کیا جاسکے۔

### (i) تدریسی ماڈل کی خصوصیات (Characteristics of Teaching Model)

- (1) ہر تدریسی ماڈل کے کچھ بنیادی عناصر ہوتے ہیں جن کو ذہن میں رکھنا ضروری ہے۔ موزوں ماحول پیدا کرنا، معلم اور متعلم کے درمیان تعامل اور تدریس کو آسان، واضح اور قابل فہم بنانے کے لیے تدریسی حکموں کا استعمال۔
- (2) تدریسی ماڈل مناسب تجربات فراہم کر کے بنیادی سوالوں کے جوابات فراہم کرتا ہے مثلاً۔ معلم کا طرز عمل اور اس سے طلباء پر پڑنے والے اثرات کیا ہوں گے۔
- (3) طلباء کے طرز عمل میں متوقع تبدیلی کے لیے ایک لائحہ عمل تیار کرتا ہے۔
- (4) سب سے پہلے کرداری انداز میں اکتسابی مقاصد کو بتایا جاتا ہے پھر مقاصد کے حصول کے لیے منظم طریقہ سے اقدامات بتائے جاتے ہیں۔
- (5) یہ معلم کی اسی طرح مدد کرتا ہے جیسے کہ کسی عمارت کو بنانے میں پہلے سے بنایا گیا ماڈل انجینیئر کی مدد کرتا ہے۔
- (6) تدریسی وسائل کا صحیح استعمال کرنا بتاتا ہے جس سے وقت اور توانائی کا اصراف کم ہوتا ہے۔

(ii) تدریسی ماڈل کے بنیادی اجزاء (Basic Elements of Teaching Model)

تدریسی ماڈل مندرجہ ذیل اجزاء پر مبنی ہوتے ہیں۔

- 1- مرکز (Focus): یہ تدریس و اکتساب کے خصوصی مقاصد کو واضح کرتا ہے۔ کیونکہ ہر ماڈل کسی نہ کسی مقصد پر مبنی ہوتا ہے۔
  - 2- ترکیب (Synthesis): ترکیب سے مراد تعلیمی مقاصد کے حصول کی سرگرمیاں، تدریسی حکمت عملی، معلم اور متعلم کے درمیان باہمی روابط ترکیب میں شامل ہوتے ہیں۔ ان تمام نکات کی ترتیب مقاصد کے حصول کو ذہن میں رکھ کر کی جاتی ہے۔
  - 3- سماجی نظام (Social System): سماجی نظام ماڈل کے مقصد پر منحصر کرتا ہے۔ مختلف ماڈل کے مقاصد بھی مختلف ہوتے ہیں اس لیے انکا سماجی نظام بھی الگ ہوتا ہے کچھ ماڈل میں معلم کا رول سہولت کار کا ہوتا ہے تو کچھ میں مشاورتی کردار نبھاتا ہے۔ کچھ ماڈل میں معلم تدریسی عمل کا مرکز اور اطلاعات کا فراہم کرنے والا اور تدریسی عمل کو آگے بڑھانے والا ہوتا ہے جبکہ کسی ماڈل میں معلم اور متعلم کی سرگرمیاں برابری کے ساتھ تقسیم کی ہوئی ہوتی ہے۔ کچھ ماڈل میں طلباء کو سماجی اور ذہنی آزادی ہوتی ہے۔ یعنی سماجی نظام ایک قسم کا تعلیمی و تدریسی نظام اور اس کے سماجی تعامل کی نوعیت ہے کیونکہ تعلیم کا اثر انسان کے سماجی تعلق اور طرز عمل میں ہی منعکس ہوتا ہے۔
  - 4- رد عمل کے اصول (Principles of Reaction): رد عمل کے اصول طلباء کے لیے معلم کے رد عمل کو متعین کرتا ہے اس کے ذریعے یہ پتہ چلتا ہے کہ طلباء کے طرز عمل پر معلم کس قسم کا رد عمل دیتا ہے۔ کچھ ماڈل میں طلباء کے طرز عمل کو منظور کرتا ہے۔ کچھ ماڈل طلباء کے طرز عمل پر کوئی بھی رد عمل ظاہر نہیں کرتا ہے۔ یعنی یہ اصول معلم کو یہ استعداد بخشتا ہے کہ وہ طلباء کے طرز عمل یا ان کے ذریعے کیے گئے کام پر صحیح رد عمل ظاہر کریں۔
  - 5- تعاون کرنے والا نظام (Support System): تدریسی ماڈل کے نفاذ کے لیے ضروری معاون حالات کا تذکرہ کیا جاتا ہے۔ یعنی انسانی وسائل کے علاوہ تدریس میں معاونت کرنے والے سمعی بصری آلات جیسے فلم، لیبارٹری کا سامان، ہتفرق کتب، کسی مخصوص جگہ پر طلباء کو لیکر جانا وغیرہ کا اس میں تذکرہ ہوتا ہے۔ اس کے علاوہ ماڈل کے لحاظ سے تعین قدر کس طرح کیا جائے گا زبانی ہوگا یا تحریری یہ بھی اسی نظام کے تحت آتا ہے۔
  - 6- اطلاق (Application): یہ ماڈل کا سب سے اہم حصہ ہے۔ یہ ماڈل کے استعمال اور نفاذ کے بارے میں بتاتا ہے اور یہ بھی بتاتا ہے کہ ماڈل کن مخصوص مقاصد، مخصوص مواد اور مخصوص حالات میں استعمال کیا جاتا ہے۔ تعلیمی ماہرین، نفسیات دان، اور تدریسی حکمت عملی کو متعین کرنے والے ماہرین نے کچھ نظریات متعین کیے اور انہیں کے نتیجے میں تدریسی ماڈل کا عمل میں آیا ماہر تعلیم بروس جانسن نے اپنی کتاب Model of Teaching میں کچھ ماڈل پیش کیے۔ جن کی درجہ بندی چار گروپ میں کی ہے۔
- 1- سماجی تعامل پر مبنی ماڈل (Social Interaction Model)
  - 2- معلومات کے عمل پذیر پر مبنی ماڈل (Information Processing Model)
  - 3- شخصی/ذاتی ماڈل (Personal Model)
  - 4- طرز عمل پر مبنی ماڈل (Behavioural Model)
- انہیں گروپ سے کچھ ماڈل کا ہم آگے کے صفحات میں مطالعہ کریں گے۔

### 3.6.1 تحصیل تصورات ماڈل (Concept Attainment Model)

اسکول میں کرائی گئی سرگرمیوں کا بنیادی مقصد تصورات کا موثر انداز میں حصول کرنا ہے۔ 1960 میں جب امریکہ میں تعلیم میں سدھار لانے کی ایک تحریک چلی تو اس میں تصورات کی اہمیت پر زور دیا گیا۔ اسی دور میں بردز نے 'A Study of Thinking' نام کی کتاب شائع کی۔ جس میں انہوں نے تحقیق پر مبنی عملیات و طرز رسائی کی تشریح کی جس کی بنا پر تصورات بنتے ہیں۔ ماہر تعلیم بروز کی تحقیق کو بنیاد بنا کر بردس و جانس نے تحصیل تصورات ماڈل کو عملی شکل عطا کی۔ اس ماڈل کے ذریعے تدریس کرنے پر طلباء مختلف چیزوں، لوگوں اور واقعات کے درمیان نہ صرف فرق کر سکتے ہیں بلکہ انکو ترتیب وار منظم بھی کر سکتے ہیں۔

#### تحصیل تصوراتی ماڈل سے واقفیت (Understanding the Concept Attainment Model)

ہدف و تصورات (Target and Concept): بروز اور ان کے ساتھیوں کا کہنا ہے کہ انسان کے آس پاس کا ماحول بہت پیچیدہ ہے اور اس کے مختلف پہلوؤں کو جاننے کے لیے انسان کو اپنی تفریق کرنے کی اہلیت و استعداد (Ability) کا استعمال کر کے اسے سمجھنا ہے۔ انسان میں ایسی تفریق کرنے کی اہلیت کی نشوونما سے ہی اپنے اطراف کے ماحول کی پیچیدگی سے واقف ہوتا ہے۔ ماحول سے تعامل کے دوران اس میں موجود اشیاء اور واقعات میں مماثلت کی تلاش کرتا ہے۔ اور اسی کی بنیاد پر ان کی درجہ بندی کرتا ہے۔ اسی درجہ بندی سے وہ تصورات بناتا ہے۔ انہیں درجات میں ہم کچھ اشیاء کو جو یقیناً الگ تو ہیں مگر ان میں کچھ مماثلت یا ایک جیسی خصوصیات موجود ہیں اس درجہ بندی کا حصہ بناتے ہیں۔ اس سے ہمارے اطراف کے ماحول کی پیچیدگی بقدر کم ہو جاتی ہے۔ یہ درجہ بندی ہمارے تصورات کو بنانے میں مدد فراہم کرتا ہے۔ بروز کے مطابق مختلف ثقافتوں میں درجہ بندی مختلف ہو سکتی ہے۔ مگر ان کے سوچنے اور تصورات کے حصول کا طریقہ ایک جیسا ہوتا ہے۔

#### تصورات کا بنیاد اور اس کا حصول (The Basis of the Concept and its Acquisition)

درجہ بندی کے عمل میں اشیاء یا واقعات و حالات کو پہچاننا اور انہیں کسی اہم خصوصیات کی بنا پر کسی مخصوص درجہ بندی میں رکھنا ہوتا ہے۔ بروز کے مطابق درجہ بندی کے دو حصہ ہوتے ہیں ایک تصورات کا بننا۔ تصورات کے حصول کی طرف پہلا قدم ہے ہلڈاٹا کا استقرائی سوچ کا ماڈل (Indretive twenty model) تصورات کو بنانا ہے اس میں طلباء و مثالوں کو اکٹھا کر انہیں کچھ مماثلت کی بنیاد پر گروپ میں تقسیم کرتے ہیں۔ ہر گروپ کا الگ۔ الگ تصور کی مثال ہوتا ہے۔

#### تصورات کے حصول کی تدریس (Teaching the Acquisition of Concept)

اس ماڈل کے لیے کچھ حد تک مماثل چند مختلف مثالوں کی ایک فہرست چاہیے۔ یہ مثالیں طلبہ کے سامنے رکھی جاتی ہیں اور ان کو بتائے گئے طریقے سے ان سے تصورات کو طے کرنا ہوتا ہے، طلباء مثالوں کو لے کر تصور بناتے ہیں۔ پھر اگلی مثال کے لحاظ سے اسے بدلتے ہیں۔ اسی طرح اگلی مثال کو وہ تصور کی بنیاد پر جانتے ہیں اور اس طرح وہ تصور کے لیے مفروضہ کی تعمیر نو کرتا ہے۔ ان سبھی مثالوں کے ذریعے طلبہ کو تصور کی خصوصیات کا علم ہوتا ہے۔ حصول تصورات تدریسی ماڈل کا مرکزی نقطہ ”ہاں“ یا ”نہیں“ کی بنیاد پر مثالوں کو انتخاب اور درجہ بندی کرنا ہے۔



### 3.6.1.1 ترکیب (Synthesis)

اس مندرجہ ذیل مراحل میں تقسیم کیا گیا ہے۔  
پہلا مرحلہ۔ طلباء کو معطیات فراہم کرنا تاکہ وہ خیال و تصور کے متعلق رائے قائم کر سکیں۔  
دوسرا مرحلہ۔ تصورات کے حصول کے لیے طلباء کی حکمت عملی کا تجزیہ کر دینا۔  
تیسرا مرحلہ۔ غیر منظم مواد کے ذریعے دیے گئے تصور کو اس کے متعلقہ گروپ میں شامل کرنا

### 3.6.1.2 معاشرتی نظام (Social System)

اس ماڈل کے ذریعے تدریس کے عمل میں استاد فاعل کردار ادا کرتا ہے۔ یعنی تدریس سے پہلے مدرس تصورات کا انتخاب کرتا ہے۔ اس کے لحاظ سے مواد مضمون کو چنتا ہے۔ منظم کرتا ہے مگر اس کے ساتھ۔ ساتھ طلباء کو بھی آزادی فراہم کرتا ہے اور تدریس کے عمل میں اس کی شرکت کے لیے حوصلہ افزائی بھی کرتا ہے۔

### 3.6.1.3 تعاون کرنے والا نظام (Support System)

تختصیل تصورات ماڈل کے اسباق میں تصورات اور ان کے ماڈل کو دھیان میں رکھ کر تیار کئے گئے وسائل اور امدادی اشیاء کی ضرورت ہوتی ہے۔ اس میں مثالیں منظم کر کے طلباء نہ صرف نئے تصورات بناتے ہیں بلکہ ان مثالوں میں موجود تصورات کی پہچان و نشاندہی بھی کر لیتے ہیں۔

### 3.6.1.4 اطلاقی (Applications)

اس ماڈل کے ذریعے ہر سطح اور عمر کے بچوں کی تدریس کی جاسکتی ہے۔ ابتدائی سطح پر اور جب کہ بچوں میں تصورات کا ارتقاء کا عمل ہوتا ہے اس کے لیے یہ ماڈل بہت سود مند ثابت ہوتا ہے۔ اس کے علاوہ تعین قدر کے لیے بھی یہ ماڈل کارآمد ہے۔ یہ جاننے کے لیے کہ سیکھے ہوئے تصورات میں طلباء کو مہارت ہوتی ہے یا نہیں۔

### اطلاعات کا نظم (Orgnizing Information)

مواد مضمون کی ساخت اور قونی کی ساخت - (Structure of Subject Material and Cognitive Structure)  
ہمارے ذہن میں علم کا نظم کرنے کا طریقہ اور مواد مضمون کو نظم کرنے کا طریقہ کار متوازی ہے۔ اس کو واضح کرتے ہوئے انہوں نے لکھا کہ ہر علم کی اوپری سطح پر وسیع اور مجرد (Abstract) تصورات کو رکھتے ہیں جبکہ غیر مجرد (Concrete) اور واضح و مقرر (Define) تصورات نچلی سطح پر ہوتے ہیں اس لیے آسوئیل کا خیال تھا کہ ہمیں طلباء تصورات کی ساخت کا علم و تفہیم کرانا چاہئے۔ تاکہ وہ طلباء ایک اطلاعات کو عملی طریقہ (Information Processing System) سے ذہن میں ایک خاکہ (Intellectual Map) تیار کر لیں۔ آسوئیل نے مثال دیتے ہوئے بتایا کہ اگر طلباء، کو ایک فلم دکھائی جائے جس میں ایک زراعتی فارم، ایک کرانہ کی دکان، دلالی کرنے والے آفس (Brokage Home) پر مبنی کچھ Case Study ہو ہر کیس میں متفرق اطلاعات فراہم کی گئی ہیں۔ طلباء دیکھے گیس کہ لوگ مختلف قسم کی سرگرمیوں میں مصروف ہیں، انکا مشاہدہ کریں گے ان کے بات چیت اور تعامل کو سنیں گے اس کے بعد طلباء سے اس کا اقتصادی انداز میں تجزیہ کرنے کو کہا جائے تو طلباء ان کے طرز عمل کو بازار کی مانگ اور سپلائی اور لوگوں کے ذریعے مہیا کی گئی خدمات، خریدار اور سامان کے نقطہ نظر سے تجزیہ کریں گے۔ یہ تصورات کئی طریقہ سے

مدد کریں کی سب سے پہلے طلباء زیادہ اطلاعات کی درجہ بندی کرنا سیکھیں گے اطلاعات میں موجود مماثلت، تفریق کا تجزیہ کریں گے۔ ان کا ماننا تھا کہ اگر نئے اطلاعات و خیال سابقہ معلومات و تصورات سے متعلق ہوں گے تو طلباء جلدی سیکھ جائیں گے اور اس کے حافظہ میں زیادہ دیر تک محفوظ رہے گی ورنہ وہ بھول جائیں گے۔ اس لیے معلم کو نئی اطلاعات کو پرانی سے یعنی سابقہ معلومات سے جوڑ کر پڑھانا ہوگا تھی تدریس و اکتساب موثر ہوگا۔

ماہر نفسیات اوسوبیل کے مطابق یہ تدریسی ماڈل وقوفی کی ساخت کو موثر بنانے اور نئے علوم کے احفاظ (Safeguard) کا ایک اہم ذریعہ ہے۔ اس کا مقصد اکتساب کو واضح کرنا، منظم و انتظام کرنا اور سابقہ معلومات و علم سے نئے علوم میں باہمی روشنی اور تفریق کو سمجھنا ہے۔ زیادہ موثر Organizer وہ ہوتے ہیں جو متعلم کے ذہن میں پہلے سے موجود علم، تصورات، ذخیرہ الفاظ کا سہارا لیتے ہیں۔

اوسوبیل نے اسے ایک مثال کے ذریعے واضح کیا۔ مان لیجیے آپ توانائی کی قلت و وسائل سے طلباء کو روبرو کرنا چاہئے۔ اس کے لیے بطور مدرس آپ توانائی کے ذرائع، توانائی کے استعمال اور توانائی کے پیداوار کرنے کے ذرائع کے بارے میں اطلاعات، اقتصادی اور صنعتی ترقی، توانائی کے تعلق مستقبل کے منصوبہ جات کے بارے میں اخبار، رسائل، فلم، تصویریں وغیرہ سے روبرو کرائیں گے۔ طلباء کے سامنے جو اکتسابی عمل ہے وہ ہے ان اطلاعات کا انجذاب کرنا، اہم نکات کو یاد رکھنا، ان اکتسابی مواد سے طلباء کو روبرو کرانے سے پہلے Advance Organizer کی شکل میں تمہید کے ذریعے نئے حقائق و مضمون ملتی جلتی اطلاع فراہم کرے گا۔ Advance Organizer دو طرح کے ہوتے ہیں توضیحی و موازنائی توضیحی ناواقف علوم کے لیے اور موازنائی میں کچھ واقف علوم کے لیے۔

### 3.6.2 جدید منظم ماڈل (Advance Organizer Model)

ڈیوڈ اوسوبیل ایک ذکی شخص تھے۔ وہ طریقہ تدریس میں ہمیشہ اصلاح کی بات کرتے تھے۔ جب کہ ماہرین بیانیہ طریقہ تدریس کی مخالفت کر رہے تھے اور انکشافی طریقہ کار، تجربہ پر مبنی طریقہ کار کی تشہیر میں لگے تھے۔ اوسوبیل کے اس وقت مواد پر زیادہ عبور کی بات کہی۔ اوسوبیل اکتساب، تدریس اور مواد مضمون و درسیات پر ایک ساتھ ہی بات کرتے تھے۔ ان کے با معنی زبانی اکتساب (Meaningful Verbal Learning) کی اساس ہے۔

- (1) علم و اطلاعات (درسیات و مواد مضمون) کو کیسے منظم کیا جا رہا ہے۔
  - (2) نئی اطلاعات کا ذہن میں کس طرح انجذاب کرتے ہیں (اکتساب)
  - (3) طلباء کو نیا مواد مضمون دینے میں معلم مواد مضمون اور اکتساب کے ان نکات کا دھیان کیسے رکھ سکتا ہے۔
- ماہرین تعلیم نے یہ ضرور بتایا کہ کیسے اکتساب کیسے ممکن ہے مگر درسیات و مواد مضمون کا نظم کیسے ہو یہ نہیں بتایا۔ با معنی زبانی اکتساب نظریہ سے پیدا ہوا Advance Organizer Model معلم کو نئی اطلاعات کے انتخاب، نظم اور پیش کش کے بارے میں علم فراہم کرتا ہے۔

### ہدف و تصور (Target and Need)

ماہر نفسیات اوسوبیل معلم کو زیادہ سے زیادہ اطلاعات کو با معنی اور موثر انداز سے طلباء کے سامنے پیش کرنے میں معاونت دیتا ہے ان کا ماننا ہے کہ اطلاعات کا انجذاب اسکول کے اہم مقاصد میں سے ایک ہے۔ اور طلباء کے اکتساب کو ہی ذہن میں رکھ کر علم فراہم کرنا معلم کی ذمہ داری ہے۔ اور طلباء کو ان اطلاعات و خیالات کا زیادہ سے زیادہ حصول و انجذاب کرتا ہے۔ اس ماڈل میں معلم ایک توضیح کا رول نبھاتا ہے یہ ماڈل طلباء کی

وقوفیت کی ساخت کو مضبوطی دیتا ہے آوسوبیل اس وقوفیت ساخت کا استعمال کسی انسان میں مواد مضمون کے علم کے نظم، جامعیت، وضاحت اور دیرپا ہونے کے لیے کرتے ہیں۔ طلباء کی سابقہ معلومات کی جامعیت اور وضاحت میں اضافہ کرنا نہیں نئے علم سے روبرو کرنا چاہیے۔ اس لیے نئے علم کے حصول اور اسکویا درکھنے میں سہولت ہوتی ہے۔

بامعنی اکتساب کا سابقہ علم سے ایک تعلق ہوتا ہے۔ نئے علم کا حصول کرنے حالات میں اس کا اختراعی انداز میں استعمال کرنا چاہیے ایسا اوسوبیل کا ماننا تھا۔ ان کے مطابق تعلیمی مقاصد مختلف انداز کے ہوتے ہیں۔ یعنی وقوفی کے علاقہ میں بھی علم، تفہیم، اطلاق وغیرہ کے مقاصد الگ ہوتے ہیں۔ ان مقاصد کے حصول کے لیے اکتسابی طرز رسائی بھی مختلف ہونی چاہئے۔ لیکچر یا بیانیہ طریقہ صرف سننے پر زور نہیں دیتا ہے بلکہ یہ اس بات پر منحصر کرتا ہے کہ معلم اس طریقہ کار کا استعمال کیسے کر رہا ہے۔ انہوں نے اس بات کی نفی کی کہ طلباء بامعنی اکتساب صرف عملی طریقہ کار سے سیکھتا ہے ان کے مطابق مواد مضمون کا بامعنی ہونا طلباء اور مواد مضمون میں باہمی ربط پر منحصر کرتا ہے نہ کہ اس کی پیش کش پر یعنی طلباء اور مواد مضمون میں جتنا ہم تعلق و ربط جوڑیں گے، اس کے لیے اتنا ہی بامعنی ہو جائے گا۔ اوسوبیل اس بات کی سخت مخالفت کرتے تھے کہ بیانیہ طریقہ کار میں طلباء غیر فعال رہتے ہیں۔ ان کے مطابق طلباء ذہنی طور پر علم کے حصول میں فعال رہتے ہیں اور اس عمل میں ان کی پوری طرح شراکت ہوتی ہے۔ اگر بیانیہ طریقہ سے تدریس مناسب انداز میں نہ کی جائے تب تو رٹنا، غیر فعال اور بے معنی تدریس ہو سکتی ہے۔

### جدید منظم ماڈل (Advance Organizer Model) کی تدریس

3.6.2.1 ترکیب (Synthesis)

اس میں تین مرحلہ کی سرگرمی ہے۔

پہلا مرحلہ۔

- Advance Organizer کی پیش کش۔ سبق کے مقاصد واضح کرنا
- Organizer کی پیش کش۔
- متعارف کرنے والی خصوصیات کی نشاندہی
- مثالیں فراہم کرنا۔
- پس منظر یا سیاق و سباق پیش کرنا۔
- دوہرانا
- طلباء کے متعلقہ علم اور تجربہ بات سے آگاہی فراہم کرنا۔

دوسرا مرحلہ

- اکتسابی یا مواد مضمون کی پیش کش
- مواد مضمون کا پیش کرنا
- دھیان و توجہ بنائے رکھنا
- نظم و تنظیم کو واضح کرنا

- مواد مضمون کی مدلل انداز (Reasonable Style) میں تشریح کرنا۔

تیسرا مرحلہ

وقوفی کے نظم کو مضبوطی دینا

- انضمامی اصولوں کا استعمال

- افعال اکتساب کو فروغ دینا

- مواد مضمون کے لیے تجزیاتی طرز رسائی کا فروغ

### 3.6.2.2 معاشرتی نظام (Social System)

اس ماڈل میں معلم طلباء کے وقوفی کی ساخت و نظم کو تقابلاً بومیں رکھتا ہے اور یہ ضروری بھی ہوتا ہے کیونکہ اس میں نئے علوم کو منظم کر کے پرانے علوم سے مماثلت اور تفریق بھی بتائی جاتی ہے حالانکہ اسی ماڈل میں اکتسابی حالات کافی تعاطلی ہوتے ہیں مگر طلباء کئی سوالات کرتے ہیں اور اپنی رائے پیش کرتے ہیں۔ لیکن کامیاب حصول طلباء کی انضمام کرنے کی خواہش پر منحصر کرتا ہے یعنی وہ کس حد تک نئے علوم سے ربط بنا رہا ہے، اور معلم مواد مضمون کو کیسے نظم و پیش کش کر رہا ہے۔

### 3.6.2.3 ردعمل کے اصول (Principles of Reaction)

معلم کا رول پیش کنندہ کا ہوتا ہے۔ طلباء کے ردعمل پر معلم کا ردعمل اس پر منحصر کرتا ہے کہ وہاں پر نئے مواد کو واضح کرنا پرانے سیکھے ہوئے مواد مضمون سے تفریق کرنی ہے اور طلباء کے اندر ایک تجزیاتی سوچ پیدا کرنی ہے۔

### 3.6.2.4 تعاونی نظام (Support System)

مواد مضمون کا منظم ہونا اس ماڈل کی ایک اہم ضرورت ہے۔ Advance Organizer کی موثریت مواد مضمون تصوراتی Organizer کے انضمام اور باہمی تعلق پر منحصر کرتی ہے۔ یہ ماڈل ہدایتی و تدریسی مواد کو ترتیب نو کے لیے ایک راہ ہموار کرتا ہے۔

### 3.6.3 فقہی تحقیق ماڈل (Jurisprudential Inquiry Model)

آج کے دور میں متعدد متنازعہ مدے (Controversial Issues) موجود ہیں جس پر لوگوں کے خیالات اور زاویہ نظر ایک دوسرے سے مختلف ہوتے ہیں۔ اسی زمرے میں طلباء میں اس طرح کے مدوں پر ایک منظم طریقہ سے سوچنے اور وچار کرنے کی اہلیت پیدا کرنے کے لئے ڈالڈ آلیور اور جس میں، شور نے فقہی تحقیق ماڈل کا ارتقاء کیا۔ اس ماڈل کے ذریعے سے طلباء میں یہ امید کی جاتی ہے کہ ان مدوں کو منظم کر کے اس کے متبادل پہلوؤں کا تجزیہ کریں گے۔

سماج اور ثقافتیں خود میں تغیر پذیر ہیں۔ اس میں برابر تبدیلیاں رونما ہو رہی ہیں۔ یہ ماڈل ایک ایسے شہری پیدا کرنا چاہتا ہے جو عوام کے مدوں کا سمجھداری سے تجزیہ کرے اور یہ موقف پر کھڑا ہو اور یہ موقف انصاف اور انسانی فلاح و بہبود پر مبنی ہو۔ ہمارے طلباء مستقبل کے ایک معزز شہری بننے جا رہے ہیں۔ اس لیے انسانی اقدار کی توضیح میں ان کی شراکت اہم ہے۔

## فقہی تحقیق ماڈل سے واقفیت (Understanding Jurisprudential Inquiry Model)

یہ ماڈل ایسے سماج پر مبنی ہے جس میں لوگوں کی رائے الگ۔ الگ اور ان کے ترجیحات میں بھی نمایاں فرق ہے اور کبھی کبھی ایک دوسرے سے بالکل ضد بھی ہوتی ہے۔ ایک ترقی پذیر سماج میں یہ اہم ہے کہ کچھ مشکل و دقیق مدوں اور متنازعہ مسائل پر بات کرنے اور ان کا حل ڈھونڈنے کے لیے لوگوں کا آپس میں بات چیت و تعامل کرنا ضروری ہے تاکہ وہ ان مسائل کو مناسب انداز میں سلجھا سکیں۔ اس لیے ترتیب یافتہ شہری اس کا تجزیہ کر کے صحیح انداز میں اس کا حل نکال سکتے ہیں۔ ایک جمہوری ملک کی یہ اساس ہے کہ لوگ رائے مشورہ اور بات چیت کے ذریعے مسائل کا حل ڈھونڈیں گے۔ اس کے لیے تین مہارتوں کا ہونا ضروری ہے پہلا ملک کے قانون کا صحیح اور پورا علم۔ کیونکہ مسائل کا حل قانون کے دائرے میں ہی رہ کر کیا جاتا ہے۔ دوسرا ہے کہ مسائل کی مناسب انداز میں توضیح و تشریح کر کے اس کا حل کھوجنے کی اہلیت میں مہارت عام طور پر قنازعہ جب پیدا ہوتا ہے جب دو اہم اقدار میں ٹکراؤ کی نوعیت پیدا ہو کچھ ایسا ہو جو سماج کی اساسی اقدار کے برخلاف ہو۔ تیسری اہلیت یا مہارت ہے معاصر سیاسی عوام کے مسائل کا مناسب علم۔ اس کے لئے ضروری ہے کہ طلباء کو ملک و سماج کے سیاسی، سماجی، اقتصادی مدوں مسائل سے پوری طرح واقف کرایا جائے۔ ان مسائل کا سیاسی پس منظر، نوعیت کا بھی پوری طرح علم و واقفیت ہونا ضروری ہے۔

فقہی تحقیق کی تدریسی حکمت عملی کا جائزہ

## (Review of Teaching Strategies of Jurisprudential Inquiry Model)

اس ماڈل میں متعدد تصورات موجود ہیں۔ یہ سماج کا ایک آئینڈ پل نمونہ پیش کرتا ہے۔ اقدار کی تصورات اور تبادلہ خیال کا ایک طریقہ کار اس کے علاوہ نصاب و فن تدریس کے تصورات کو بھی یہ متعین کرتا ہے۔ اس میں ایک طالب علم کسی مسئلہ کے حل کے ایک پہلو پر اپنا موقف رکھتا ہے اور اسکو صحیح ثابت کرنے کی کوشش کرتا ہے۔ باقی طلباء اور معلم اس پر سوالات کرتے ہیں۔ وہ طالب علم اپنے موقف کو صحیح بتاتے ہوئے مدلل جواب دیتا ہے۔ اور دوسرے کے موقف میں کمیوں نکالتا ہے۔

## فقہی تحقیق ماڈل (Jurisprudential Inquiry Model) کی تدریس

### 3.6.3.1 ترکیب (Synthesis)

حالانکہ اس ماڈل کی مرکزیت طلباء میں کھوج و تفتیش و عمیق مطالعہ و سوچ و تبادلہ خیال کے ذریعے اپنا موقف رکھنا ہے۔ مگر اس کے علاوہ بھی بہت ساری سرگرمیاں ہیں جو اہم ہیں جیسے طلباء میں اپنا موقف طے کرنے میں مدد فراہم کرنا تاکہ مباحثہ اور تبادلہ خیال کے دوران وہ اپنے موقف صحیح ہونے کا جواز پیش کر سکیں۔ بحث و دلائل کے بعد وہ اپنے موقف میں اگر ضرورت سمجھیں تو مناسب اصلاح و ترمیم کر سکتے ہیں۔ اسی لحاظ سے اس ماڈل کے چھ اقدام ہیں۔ (1) مسائل سے واقفیت (2) مسائل کے مدوں کی پہچان (3) موقف کا طے کرنا (4) موقف کا پس منظر کی کھوج بین کرنا (5) موقف کی خصوصیات بتانا (6) حقائق و نتائج کے بابت تصورات کی جانچ کرنا

### 3.6.3.2 معاشرتی نظام (Social System)

اس میں معاشرتی نظام کی شکل اعلیٰ سے ادنیٰ کی طرز ہوتا ہے۔ پہلے معلم ماڈل کے اقدام کی شروعات کرتا ہے اور ایک سطح یا قدم سے دوسری کی طرف طلباء کی پیش رفت کراتا ہے۔ ہر قدم یا سطح پر متعینہ کام پورا کر کے اگلے سطح پر جاتا طلباء کی اپنی اہلیت و استعداد پر منحصر کرتا ہے۔ کچھ تجربات کے بعد طلباء خود ہی سبھی سرگرمیوں کو مکمل کر لیتے ہیں۔ اس ماڈل کی معاشرتی نوعیت کافی قومی مگر تصادم سے بھرپور ہے۔

### 3.6.3.3 رد عمل کے اصول (Principles of Reaction)

اس میں معلم کے سوالات دراصل مواد کی گہرائی کی جانچ کرتے ہیں اور طلباء کی اپنے موقف کے تئیں مطابقت، استحکام، علمی وضاحت، عمومیت، تخصیص کی جانچ کرتا ہے۔ معلم یہ کوشش کرتا ہے۔ طلباء کے خیالات و انداز فکر میں ایک مسلسل قائم رہے تاکہ وہ سطح سے دوسری سطح کی طرف خود ہی آگے بڑھ سکیں اور ایک دلیل سے دوسری دلیل جڑی ہوئی اور اگلی سطح پر لے جانے والی ہو۔ معلم کو یہ واضح کرنا ہوتا ہے کہ ایک مسئلہ کی وضاحت کرنا اور اس میں اپنا موقف طے کرنا اس عمل کا اساسی مقصد ہے معلم کے سوال دشمن پر پھینکے گئے تیروں کی طرح نہ ہوں بلکہ وہ صحیح جواب دینے میں معاون اور فروغ دینے والے ہوں۔

### 3.6.3.4 تعاونی نظام (Support System)

مسائل پر مبنی وسائل اور امدادی اشیاء اس ماڈل کا اہم تعاونی نظام ہے۔ مطبوعہ مواد، خود تیار کردہ حوالہ جاتی امدادی اشیاء بھی بہت معاون ہوتی ہے۔ اشیاء و رسائل بھی اس میں ایک تعاونی کردار نبھاتے ہیں۔

### 3.6.4 تحقیقی تربیت ماڈل (Inquiry Training Model)

طلباء کو غیر فطری حقائق کی کھوج و تشریح کے عمل میں تربیت فراہم کرنے کے لیے رابرٹ سچ مین نے تحقیقی تربیت ماڈل کا ارتقاء کیا۔ یہ ماڈل طلباء کو ماہرین کے ذریعے علم کو منظم کرنے اور اس کے اصول کی شکل دینے کے عمل کی راہ پر پہنچاتا ہے۔ سائنسی طریقہ کار پر مبنی کچھ ماہرین کی استعدادات سے طلباء کو واقف کرایا جاتا ہے۔

### تحقیقی تربیتی ماڈل سے واقفیت (Understanding Inquiry Training Model)

انکوائری تربیت ماڈل کا ارتقاء با اختیار و معلم کے نشوونما کے لیے ہوا ہے۔ اس ماڈل کے ذریعے طلباء کو سائنسی کھوج میں فعال شراکت مقصد ہوتا ہے۔ بچوں میں تجسس اور آگے بڑھنے کی خواہش فطری ہے اور بچوں کی اسی فطرت پر انکوائری تربیت ماڈل مبنی ہے۔ طلباء کو نئی راہیں کو دریافت کرنے اور نئے علوم کی کھوج کے لیے رائے ہموار کیے جاتے ہیں۔ اس کا عمومی مقصد طلباء میں وقوفی کی اہلیت و مہارت کی نشوونما کرنا ہے۔ جس سے کہ وہ اپنے تجسس کو پورا کرنے کے لیے سوالات کریں اور ان کے جوابات تلاش کریں۔ سچ مین کی دلچسپی طلباء کو آزادانہ، با اختیار اور نظم و ضبط میں رہ کر کھوج و تفتیش کرنے کے لیے آمادہ کرنا اور حوصلہ افزائی کرنے میں تھی۔ وہ چاہے کہ طلباء اس بات پر سوال اٹھانے کہ جو بھی ان کے آس پاس ہو رہا ہے خواہ وہ معاشرتی ہو، اقتصادی ہو، طبعی ہو یا کیمیائی وہ کیوں ہو رہا ہے۔ اس کے متعلق سوالات کریں، حقائق کو جمع کریں۔ انکا تجزیاتی اور مدلل مطالعہ کریں اور اس طرح وہ وقوفی کی مہارتوں کا حصول کریں اور جان سکیں کہ ان کے آس پاس کیا ہو رہا ہے اور کیوں ہو رہا ہے۔

اس ماڈل کا آغاز شروعات طلباء کے سامنے ایک الجھن بھرے مسئلہ کے پیش کرنے سے ہوتا ہے۔ ماہر نفسیات سچ مین (Sachman) کا ماننا تھا کہ اگر انسان کے سامنے ایسا کوئی مسئلہ درپیش ہوتا ہے تو وہ اس کا حل ڈھونڈنے کے لیے آمادگی دکھاتا ہے اور متحرک ہوتا ہے۔ طلباء کو ضوابط کے مطابق کھوج کے طور طریقے سیکھانے کے لیے ہم اس فطری طریقہ کار استعمال کر سکتے ہیں۔ سچ مین کا یہ عقیدہ تھا کہ طلباء میں یہ دلچسپی بڑھانا کہ سارا علم تغیر پذیر ہے۔ جب طلباء میں یہ بات ذہن نشین ہوگی کہ آج جو علم ہم جان رہے ہیں وہ مستقل نہیں ہے بلکہ اس میں کچھ حد تک یا پوری طرح تبدیلی رونما ہو سکتی ہے تو طلباء اس پر سوالیہ نشان بھی لگا سکتے ہیں طلباء عام علوم کو مقدس سمجھ کر نہ پڑھیں کہ اس میں تبدیلی ممکن ہی نہیں ہے۔ ماہرین کچھ اصول و قوانین دیتے ہیں اور کچھ سالوں بعد ان اصولوں کو ہٹا کر نئے اصول آتے ہیں۔ مستقل جواب تو کہیں نہیں ملتا ہے مگر اپنی توضیحات میں اصلاح و ترمیم

- کر سکتے ہیں اور کئی مسائل کے تشریح و توضیح ہو سکتی ہے۔ اس کے علاوہ انہیں یہ بھی جاننا اور سمجھنا ہوگا کہ دوسرے لوگوں کے زاویہ نظر و نقطہ نظر ہماری سوچ و فکر کو افزائش ہی کرتے ہیں اس لیے ہمیں دوسروں کے زاویہ نظر کو سمجھنا اور برداشت کرنا آنا چاہئے اور ان سے اپنے علم کو ہی فروغ ملتا ہے۔ اس لیے ہمیں اپنے علم کے فروغ کے لیے ہی دوسروں کے زاویہ نظر کو سمجھنا چاہئے۔
- 1- جب انسان کسی مسئلہ کا شکار ہوتا ہے تو فطری طور پر وہ کھوج و تفتیش کرنے لگتا ہے۔
  - 2- اپنی کھوج کو عمل کے تئیں وہ باشعور ہوتا ہے اور اس کا تجزیہ کرنے لگتا ہے۔
  - 3- نئی حکمت عملی طلباء کو سیدھے بھی سکھائی جاسکتی ہے اور طلباء کے موجودہ کو بڑھا بھی سکتی ہے۔
  - 4- شرکاتی تفتیش یا انکوآزری سوچ کو فروغ دہا کرتی ہے اور طلباء کو علم کی عارضی یا مستقل نہ ہونے سے واقف کراتی ہے۔

### تحقیقی تربیت تدریسی حکمت عملی کا جائزہ (Review of Teaching Strategies of Inquiry Model)

تجربہ کاروں کے مندرجہ بالا تصورات کے مطابق طلباء کے سامنے ایک مسئلہ رکھا جاتا ہے۔ طلباء اس کے تفتیش و جانچ کرتے ہیں۔ ماڈل کا مقصد طلباء کو تجزیہ کے ذریعے نئے علوم کی کھوج کروانی ہے۔ اس لیے انہیں ایسے سوچ و سرگرمیوں سے دوچار کروایا جائے جو کہ اصل میں کھوجے جاسکیں۔ مثال کے طور پر دھات کی دوپٹیاں (اسپاٹ و تانبہ) کو اس طرح جوڑا گیا کہ وہ ایک ہی پتی نظر آئیں اس کے ایک سرے پر لکڑی کی دستہ لگا ہے جسے پکڑ کر اس پتی کو لیمپ کی لو پر گرم کیا جاتا ہے تو پتی مڑ جاتی ہے۔ مگر ٹھنڈی ہونے پر سیدھی ہو جاتی ہے۔ اس تذبذب والے حالات کو سمجھنے کے لیے طلباء سوالات کی جھڑی لگا دیتے ہیں۔ دھات کے گرم ہو کر پھیلنے کی الگ۔ الگ طریقہ و رفتار سے مڑنے کی وجہ ہے وہ حقائق جمع کر کے انکا تجزیہ کر سمجھ پاتے ہیں۔

تجربہ کاروں کو جہاں بوجھ کر ایسے واقعات و حالات ڈھونڈنا تھا جس کے نتائج حیران کر دینے والے ہوں تاکہ طلباء کو اس تذبذب والے حالات سے خود کو الگ رکھنا مشکل ہو جائے مندرجہ بالا مثال میں طلباء دھات کا گرم ہو کر پھیلنا تو جانتے ہیں پر دھات کی پتی کا گرم ہو کر مڑنا ان کے لیے حیران کر دینے والا ہے۔ ان کی اس نئی کھوج سے نئے شعور سے نئے تصورات و اصولوں کا و بصیرت بنتی ہے۔ اور وہ اس نئے علم کو کبھی بھلا نہیں پاتے ہیں۔

اس تذبذب والے حالات میں طلباء معلم سے سوالات یو پوچھتے ہیں۔ ان سوالات کے جوابات معلم کو صرف 'ہاں' یا 'نا' میں دینے ہیں۔ طلباء معلم سے حقائق کی تشریح کرنے کو کہیں گے بلکہ انہیں اپنے مسئلہ کے حل کو تلاش کرنے کے لیے سوالات اور ان کے جوابات پر دھیان دینا ہوگا۔ طلباء اس میں یہ نہیں پوچھیں گے کہ حدت کا دھات پر کیا اثر ہوتا ہے۔ بلکہ اس کو اس طرح پوچھیں گے کہ کیا سبھی دھات کا پھیلاؤ گرم کرنے پر ایک سا ہوتا ہے۔ انہیں سوالات کے جواب پر مبنی طلباء اپنا مفروضہ بنائیں گے اور معلم سے اس مفروضہ پر قبولیت مانگیں گے۔ طلباء معلم سے سوالات پوچھتے رہیں گے اور جب بھی کوئی طالب علم ایسا سوال پوچھے گا جس کا جواب 'ہاں' یا 'نا' میں نہیں ہوگا تو معلم اس کا جواب نہیں دے گا اور ان سے کہے گا کہ ایسا سوال پوچھو جس کا 'ہاں' یا 'نا' میں جواب دے سکوں۔

اسی ماڈل کی مدد سے طلباء کو یہ سکھایا جاتا ہے۔ کہ انکوآزری کے پہلے قدم پر موجودہ حالات میں حقائق کی جانچ ہوتی ہے جس میں موجودہ چیزوں کی پہچان و نوعیت، تذبذب میں ڈالنے والے حالات کو ان کے پس منظر کے لحاظ سے سمجھا جاتا ہے۔ جیسے جیسے طلباء حقائق سے واقف ہوں گے

اسی کے لحاظ سے مفروضہ بنا کر اسی سیاق و سباق میں جانچ و تلاش کرتے جائیں گے۔ اپنے سابقہ معلومات کا استعمال کرتے ہوئے طلباء مختلف حالات اور چیزوں کے باہمی تعلق کو سمجھیں گے اور زبانی جانچ و تجزیہ کر کے ان تعلق کو جانچیں گے نئے حقائق یکجا کریں گے یا موجودہ حقائق کو ہی نئے طریقہ سے منظم کریں گے۔ نئے حالات کا استعمال کرنا یا موجودہ حالات میں کچھ ترمیم کرنا یا حالات کے درمیان باہمی تعلق اثرات کا مطالعہ کریں گے۔

**تحقیقی تربیت کے تدریسی ماڈل (Teaching Model) کی تدریس**

**ترکیب (Synthesis)**

اس کے پانچ مراحل ہیں

پہلا۔ مسئلہ کا سامنا کرنا

دوسرا۔ حقائق کو مجتمع کرنا، جانچنا اور تصدیق کرنا

تیسرا۔ حقائق کا تجرباتی مطالعہ

چوتھا۔ مسئلہ کا حل

پانچواں۔ انکوائری کے عمل کا تجزیہ کرنا

**معاشرتی نظام (Social System)**

اس ماڈل میں ماحول میں ایک طرح کا کھلا پن ہوتا ہے۔ طلباء اور معلم تبادلہ خیال میں برابر کا حصہ لیتے ہیں۔ مگر پھر بھی درجہ کا معاشرتی نظام معلم کے ہاتھ میں ہی رہتا ہے۔ جیسے۔ جیسے طلباء انکوائری کے عمل کو اصول سیکھ جاتے ہیں۔ تب وہ اس عمل کے وسیع تر حصوں میں یعنی وسائل، دوسرے طلباء سے تبادلہ خیال، تجزیہ اور معلم سے تبادلہ خیال میں شامل کیے ہیں۔ شروعاتی مشق کے بعد طلباء اپنی پہل پر ہی زیادہ اپنے طریقہ کار اور اپنے حساب سے انکوائری کر سکتے ہیں۔

شروعاتی دور میں تمام عملیات معلم مرکوز ہوتے ہیں۔ سب سے پہلے مسئلہ کا انتخاب کرنا پھر انکوائری میں نمایاں کردار نبھانا طلباء کی انکوائری کو صحیح سمت دینا، اور طلباء میں تبادلہ خیال کی حوصلہ افزائی کرنا وغیرہ معلم کے ذریعے ہی زیر عمل آتا ہے۔ ایک بار طلباء تربیت یافتہ ہو جائیں تو کافی کام طلباء خود ہی کر لیتے ہیں۔

ردعمل کے اصول۔ معلم کا اہم ردعمل دوسرے تیسرے مرحلہ پر ہوتا ہے دوسرے مرحلہ پر معلم طلباء کو جانچ کرنے میں مدد فراہم کرتا ہے۔ اگر ہاں یا نہیں کے علاوہ کوئی سوال کرتے ہیں تو معلم انہیں اپنے سوالات کی اصلاح کرنے کو کہتا ہے۔ معلم نئی اطلاعات کو فراہم کر طلباء کو جانچ میں مصروف رکھ سکتا ہے۔ آخری مرحلہ میں معلم جانچ کو انکوائری کے عمل پر ہی مرکوز رکھتا ہے۔ اس ماڈل کا مرکز دراصل طلباء اور ان کی انکوائری کا عمل ہی ہوتا ہے۔ معلم صرف وسیلہ ہوتا ہے جو کہ انکوائری کے عمل کی سمت و رفتار کو بنائے رکھتا ہے۔

**تعاونی نظام (Support System)**

اس ماڈل کے تمام مراحل میں کتب، چارٹ، ماڈل تجربات کے اصولوں اشیاء، رسائل و میگزین جن کا تعلق زیر غور مسئلہ سے ہے دراصل



تعاونی نظام کا حصہ ہیں۔ معلم خود بھی انکو آڑی کے تعلق سے امدادی اشیاء تیار کر سکتا ہے۔

### اطلاق (Application)

اس ماڈل کا ارتقاء، دراصل طبعی سائنس کے لیے کیا گیا تھا۔ مگر ان کے طریقہ عمل دوسرے مضامین بھی افادی ہیں۔ کوئی بھی واقعہ جو کہ تذبذب کے حالات میں رکھا جاسکے اس ماڈل کے لیے مناسب ہے۔ یہ ہر عمر اور سطح کے طلباء کے لیے مناسب ہے۔ محض مسئلہ طلباء کی سطح کا ہونا چاہئے اس ماڈل کا استعمال کنٹرولنگارڈن کے طلباء پر بھی ہوا ہے۔

### اپنی معلومات کی جانچ (Check your progress)

1- تدریسی ماڈل کیا ہے۔ اس کی خصوصیات لکھیے۔

2- جدید منظمی ماڈل کیا ہے۔ اس میں اطلاعات کا نظم کس طرح ہوتا ہے۔

### 3.7 یاد رکھنے کے نکات (Points to be Remembered)

تدریس۔ اکتساب میں سہولت فراہم کرنے کا عمل تدریس کہلاتا ہے۔ تدریس، علم، مہارتوں اور اوصاف کا وہ خصوصی اطلاق ہے جو فرد اور سماج کی تعلیمی ضروریات کو پورا کرنے میں یگانہ کردار ادا کرتا ہے۔

حافظہ کی سطح کی تدریس۔ حافظہ سے مراد اکتساب کا راست استعمال ہے یادداشت کے اس درجہ کے لیے کسی سوچ و فہم کی ضرورت پیش ہوتی ہے۔ اس درجہ میں سب سے زیادہ زور معلومات اور حقائق کو پیش کرنے اور ان کو ذہن میں محفوظ کرنے پر دیا جاتا ہے۔

فہم کی سطح کی تدریس۔ فہم کی تدریس میں معلم کا پورا زور حقائق کو سمجھنے اور اس کی تعلیم کی فہم پر ہوتا ہے۔ یعنی معلم طلباء کو زیادہ سے زیادہ مواقع فراہم کرتا ہے تاکہ وہ اپنے ذہنی طرز عمل کو بہتر بنا سکیں۔ یہ طلباء کو خاص و عام اصولوں اور حقائق کے درمیان تعلق بیان کرنے کی کوشش کرتا ہے۔

فکری درجات کی تدریس۔ فکری درجہ کی تدریس کا مطلب مسئلہ مرکز (Problem Centered) تدریس سے ہے۔ اس میں درجہ کے ماحول میں کھلا پن ہوتا ہے معلم ایک ایسے مسئلہ کو تیار کرتا ہے جس کو طلباء حل کرنے کی جہت میں لگ جاتے ہیں

ماقبل فعال مرحلہ ماقبل فعال مرحلہ پر تدریس اور تدریسی عمل کی منصوبہ بندی کی جاتی ہے اس مرحلہ میں وہ تمام سرگرمیاں شامل ہوتی ہیں جو درجہ میں جانے سے پہلے معلم کرتا ہے۔

تعالیٰ مرحلہ۔ تعالیٰ مرحلہ میں وہ تمام سرگرمیاں شامل ہوتی ہیں جو ایک استاد درجہ میں داخل ہونے سے لیکر تدریسی مقاصد کے حصول تک کرتا ہے۔ بعد تعالیٰ مرحلہ۔ بعد تعالیٰ تدریس کا اختتامی مرحلہ ہوتا ہے۔ اس میں مدرس یہ جاننے کی سعی کرتا ہے کہ جو کچھ درجہ میں سرگرمیاں کی گئیں

ان کی موثریت کیا ہے۔ یعنی جن مقاصد کے حصول کے لیے وہ تمام کارکردگیاں کی گئی ہیں اصل میں ان کا حصول ہوا بھی یا نہیں۔  
 کرداریت طرز رسائی (Behaviourism)۔ کرداریت پسند مفکرین بنیادی طور پر انسانی طرز عمل کے قابل مشاہدہ اور قابل جانچ پہلوؤں کے بارے میں ہی بات کرتے ہیں۔ کرداریت طرز رسائی میں تدریس و اکتساب کو محرکہ اور رد عمل کے درمیان ایک ربط کے طور پر دیکھتے ہیں۔ اس طرز رسائی کے مطابق اکتساب کچھ فطری رد عمل (اضطراری عمل) سے شروع ہوتا ہے اور نئے ربط (محرکہ اور رد عمل کے درمیان) تجربات کے ذریعے تکمیل پاتے ہیں یعنی ایک محرکہ اور رد عمل کے درمیان جب ایک ربط قائم ہو جاتا ہے اس محرکہ کے آتے ہی وہ رد عمل ظاہر ہوتا ہے یہ کیفیت ربط کی ہوتی ہے تو اس ربط کو ہی کرداریت طرز رسائی میں اکتساب سے موسوم کیا گیا ہے

وقوفی طرز رسائی۔ وقوفی ایک ایسا تصور ہے جس میں علم و جاننا، ادراک، حافظہ یعنی یاد رکھنا تصور، فیصلہ و استدلال کے تمام طریقہ کار کو محصور کیا جاتا ہے۔  
 تعمیریت طرز رسائی۔ تعمیریت طرز رسائی اس عقیدہ پر مبنی ہے کہ اکتساب کوئی ایسی چیز نہیں ہے جو کہ معلم کے ذریعے درجہ میں طلباء کے ڈیسک کے سامنے دے دی جائے بلکہ یہ ایک وقوفی کے عمل کا نشوونما ہے جس میں متعلم فعال رہ کر نئے علم کو تعمیر کرتے ہیں اس میں متعلم کا رول علم اور معنی کا تخلیق کرنے والا اور تعمیر کرنے والا ہوتا ہے۔

اشتراکی طرز رسائی۔ اشتراکی طرز رسائی جو کہ فریئرین طرز رسائی کے نام سے بھی جانی جاتی ہے اس طرز رسائی میں کہ اس میں سیکھنے والوں کو خود سے سوچنے کا موقع دیا جاتا ہے اور حوصلہ افزائی کی جاتی ہے، اس طرز رسائی میں سیکھنے والے فعال رہتے ہیں اور متعلم ایک دوسرے سے سیکھتے ہیں اور باہمی تعاون سے پیش آنے والی دقتوں کا حل تلاش کرتے ہیں۔

تعاونی طرز رسائی: تعاونی طرز رسائی ایک ایسی طرز رسائی ہے جس میں متعلمین کی بھرپور شراکت کے ساتھ تدریسی عمل کو لاگو کیا جاتا ہے تدریس کی تعاون طرز رسائی کو چھوٹے۔ چھوٹے گروپوں کی تدریس و اکتساب سے موسوم کیا جاتا ہے اس طرز رسائی میں طلباء کو چھوٹے۔ چھوٹے گروپوں میں تقسیم کر کے تدریسی اور عملی مقاصد کا حصول کیا جاتا ہے۔

انفرادی اکتساب۔ انفرادی اکتساب ہر ایک بچے اور نوجوان کی ضرورتوں کے ہم ساز ایسا اکتسابی اسلوب ہے جو کہ نہایت ساخت شدہ (Structured) ہونے کے ساتھ ساتھ موافق (Responsive) بھی ہے۔ یہ طریقہ کار مزاج کو تشکیل دیتا ہے جس میں سبھی طلباء پیش رفتی کی اہلیت حاصل کر سکتے ہیں اور تحصیل علم کے سلسلہ کے دوران عمل جدا گانہ رول ادا کر سکتے ہیں۔ طلباء اور ان کے والدین کو شریک کرتے ہوئے یہ اسلوب اکتساب اور تدریس کے درمیان باہمی ربط قائم کرتا ہے۔

کلی یا جامع طرز رسائی۔ کلی یا جامع طرز رسائی اس بنیاد پر مبنی ہے کہ ہر انسان اپنا تشخص، زندگی کا مقصد اور زندگی کا معنی اپنے سماج سے ربط کے ذریعے پاتا ہے۔ کلی تعلیم کا مقصد زندگی کے تین عزت (عزت و حیات) اور علم کے تین محبت پیدا کرتا ہے کلی تعلیم کا تصور کو اکثر جمہوری اور انسانی تعلیم کے لیے بھی استعمال کیا جاتا ہے۔

تدریسی ماڈل۔ تدریس میں ماڈل سے مراد وہ منصوبہ جات ہیں جو نصاب کی تشکیل، مواد کے انتخاب اور اساتذہ کے تدریسی عمل کی راہ نمائی کرتے ہیں۔ تدریسی ماڈل تدریسی حکمت عملی کا ایسا ضابطہ ہیں جو مطلوبہ مقاصد کے حصول کے لیے استعمال ہوتا ہے۔

تدریس	تدریس، علم، مہارتوں اور اوصاف کا وہ خصوصی اطلاق ہے جو فرد اور سماج کی تعلیمی ضروریات کو پورا کرنے میں یگانہ کردار ادا کرتا ہے
حافظ کی سطح کی تدریس	معلومات اور حقائق کو پیش کرنے اور ان کو ذہن میں محفوظ کرنے کی تدریس۔
فہم کی سطح کی تدریس	حقائق کو سمجھنے اور اس کی تعلیم کی فہم پر مبنی تدریس، فکری درجات کی تدریس
مسئلہ مرکوز تدریس (Problem Centred Teaching)	معلم ایک ایسے مسئلے کو تیار کرتا ہے جس کو طلباء حل کرنے کی جہت میں لگ جاتے ہیں
ماقبل فعال مرحلہ	تدریس اور تدریسی عمل کی منصوبہ بندی پر مبنی مرحلہ جس میں وہ تمام سرگرمیاں شامل ہوتی ہیں جو درجہ میں جانے سے پہلے معلم کرتا ہے۔
تعالیٰ مرحلہ	وہ تمام سرگرمیاں شامل ہوتی ہیں جو ایک استاد درجہ میں داخل ہونے سے لیکر تدریسی مقاصد کے حصول تک کرتا ہے
بعد تعالیٰ مرحلہ	تدریس کا اختتامی مرحلہ جس میں درجہ کی سرگرمیاں کی موثریت دیکھتے
کرداریت طرز رسائی	کرداریت طرز رسائی میں تدریس و اکتساب کو محرکہ اور رد عمل کے درمیان ایک ربط کے طور پر دیکھتے ہیں
وقوفی طرز رسائی	وقوفی طرز رسائی میں علم و جاننا، ادراک، حافظہ یعنی یاد رکھنا تصور، فیصلہ و استدلال کے تمام طریقہ کار کو محور کیا جاتا ہے۔
تعمیریت طرز رسائی	تعمیریت طرز رسائی ایک وقوفی کے عمل کا نشوونما ہے جس میں متعلم فعال رہ کر نئے علم کو تعمیر کرتے ہیں اس میں متعلم کا رول علم اور معنی کا تخلیق کرنے والا اور تعمیر کرنے والا ہوتا ہے۔
اشتراکی طرز رسائی	اشتراکی طرز رسائی میں متعلم ایک دوسرے سے سیکھتے ہیں اور باہمی تعاون سے پیش آنے والی وقتوں کا حل تلاش کرتے ہیں
تعاونی طرز رسائی	اس طرز رسائی میں طلباء کو چھوٹے۔ چھوٹے گروپوں میں تقسیم کر کے تدریسی اور عملی مقاصد کا حصول کیا جاتا ہے۔
کلی یا جامع طرز رسائی	کلی یا جامع طرز رسائی اس بنیاد پر مبنی ہے کہ ہر انسان اپنا شخص، زندگی کا مقصد اور زندگی کا معنی اپنے سماج سے ربط کے ذریعے پاتا ہے۔
تدریسی ماڈل	وہ منصوبہ جات جو نصاب کی تشکیل، مواد کے انتخاب اور اساتذہ کے تدریسی عمل کی راہ نمائی کرتے ہیں۔

### 3.9 اکائی کے اختتام کی سرگرمیاں (Unit End Exercises)

معروضی جوابات کے حامل سوالات (Objective Answer Type Questions)

- (1) حافظہ کی تدریسی ماڈل کتنے ہیں؟
- (2) کس ماہر تعلیم نے تفہیم کے لغوی معنی تعلق اور فرق کو دیکھتا ہے؟
- (3) معلم کو سبق کا منسوبہ بندی کے دوران کن پہلو کو ذہن نشین نہیں کرنا چاہئے؟
- (4) اشتراکی طرز رسائی میں کون سے طریقہ کار شامل نہیں ہے؟
- (5) کس طرز رسائی میں استدلال کے طریقہ کار کو محور کیا جاتا ہے؟
- (1) (a) 2 (b) 5 (c) 6 (d) 8
- (2) (a) ماریسن (b) ووڈورتھ (c) ہنٹ (d) ہربرٹ
- (3) (a) مواد مضمون کا نظم (b) استحصال کرنے والے زوائد (c) تدریسی طریقہ کار (d) انحراب
- (4) (a) مطالعہ فرد (b) سماجی سروے (c) انٹرویو (d) متعلقہ جگہ کا دورہ کرنا
- (5) (a) وقوفی (b) تعمیریت (c) اشتراکی (d) تعاونی

مختصر جوابات کے حامل سوالات (Short Answer Type Questions)

- (1) تدریس کی نوعیت کو بیان کریں۔
- (2) تدریسی مراحل کی وضاحت کریں
- (3) ماقبل فعال مرحلہ پر معلم کے ذریعے کی جانے والی تیاریوں کی فہرست سازی کریں۔
- (4) فعال یا تعاملی مرحلے کی سرگرمیاں بیان کریں۔

طویل جوابات کے حامل سوالات (Long Answer Questions)

- (1) ماقبل فعال مرحلے کی تشریح کریں۔
- (2) تدریس کی حافظہ اور فہم کی سطح واضح کریں۔
- (3) تدریس کے مختلف طرز رسائی کی فہرست سازی کریں۔
- (4) تدریسی ماڈل کو بیان کریں۔

3.10 مزید مطالعے کے لیے تجویز کردہ کتابیں (Suggested Books for Further Readings)

- 1) جدید تعلیمی نفسیات: پروفیسر محمد شریف خاں، ایجوکیشنل بک ہاؤس علی گڑھ
- 2) تعلیمی نفسیات کے پہلو: ڈاکٹر آفاق ندیم خاں وسید معاز حسین، ایجوکیشنل بک ہاؤس علی گڑھ
- 3) نفسیاتی اساس تعلیم: مرزا شوکت بیگ، محمد ابراہیم خلیل، سید اصغر حسین، دکن ٹریڈرس بک سیلر حیدرآباد
- 4) تعلیم اور اس کے اصول: محمد شریف خاں، ایجوکیشنل بک ہاؤس علی گڑھ
- 5) نایاب تعلیمی نفسیات: شاذیہ رشید جدران پبلی کیشنز لاہور
- 6) تعلیمی نفسیات اور رہنمائی: ملک محمد موسیٰ رشاذیہ رشید، جدران پبلی کیشنز
- 7) Cronbach, I.J. (1970), Essentials of Psychological Testing, 3rd ed., New York, Harper and Row Publishers
- 7) جدید تعلیمی نفسیات: پروفیسر محمد شریف خاں، ایجوکیشنل بک ہاؤس علی گڑھ
- 2) تعلیمی نفسیات کے پہلو: ڈاکٹر آفاق ندیم خاں وسید معاز حسین، ایجوکیشنل بک ہاؤس علی گڑھ
- 3) نفسیاتی اساس تعلیم: مرزا شوکت بیگ، محمد ابراہیم خلیل، سید اصغر حسین، دکن ٹریڈرس بک سیلر حیدرآباد
- 4) تعلیم اور اس کے اصول: محمد شریف خاں، ایجوکیشنل بک ہاؤس علی گڑھ
- 5) نایاب تعلیمی نفسیات: شاذیہ رشید جدران پبلی کیشنز لاہور
- 6) تعلیمی نفسیات اور رہنمائی: ملک محمد موسیٰ رشاذیہ رشید، جدران پبلی کیشنز
- 7) Cronbach, I.J. (1970), Essentials of Psychological Testing, 3rd ed., New York, Harper and Row Publishers
- 8) Dandapani, S. (2007). Advanced Educational Psychology, New Delhi, Anmol Publications Pvt. Ltd.
- 9) Ebel, Robert L. (1979), Essentials of Psychological Measurement, London, Prentice Hall International Inc.
- 10) Kulshetra, S.P. (1997), Educational Psychology - Raj Printers - Meerut Kuppaswamy, B. (2006), Advanced Educational Psychology, New Delhi. 11) Sterling Publishers Private Ltd.

# اکائی 4- تدریس بطور ایک پیشہ

(Teaching as a Profession)

## اکائی کے اجزا

- 4.1 تمہید (Introduction)
- 4.2 مقاصد (Objectives)
- 4.3 تدریس ایک پیشہ کے طور پر (Teaching as a Profession)
- 4.3.2 معلم کے لیے درکار مہارتیں اور استعداد (Skills & Competencies Required for a Teacher)
- 4.3.3 معلم کے لیے پیشہ ورانہ اخلاقیات (Professional Ethics for a Teacher)
- 4.4 معلم کا پیشہ ورانہ فروغ (Teacher's Professional Development)
- 4.4.1 تصور (Concept)
- 4.4.2 عوامل (Factors)
- 4.4.2.1 ذاتی اور موقعاتی عوامل (Personal & Contextual Factors)
- 4.5 معلم کی پیشہ ورانہ ترقی کی طرز رسائی (Approaches to Teachers Professional Development)
- 4.5.1 خود ہدایتی طرز رسائی (Self Directed Approaches)
- 4.5.1.1 فوائد (Advantages)
- 4.5.1.2 تحدیدات (Limitations)
- 4.5.2 امداد باہمی کی طرز رسائی (Co-operative Approaches)
- 4.5.2.1 فوائد (Advantages)
- 4.5.2.2 تحدیدات (Limitations)
- 4.5.3 اشتراکی طرز رسائی (Collaborative Approach)
- 4.5.3.1 فوائد (Advantages)
- 4.5.3.2 تحدیدات (Limitations)
- 4.6 کمرہ جماعت کا انتظام اور معلم (Teacher & Classroom Management)
- 4.7 یاد رکھنے کے نکات (Points to be Remembered)
- 4.8 فرہنگ (Glossary)
- 4.9 اکائی کی اختتام کی سرگرمیاں (Unit End Exercises)
- 4.10 مزید مطالعے کے لیے تجویز کردہ کتابیں (Suggested Books for Further Readings)

انسان ذریعہ معاش کے لیے مختلف پیشہ اختیار کرتا ہے، جس میں تدریس ایک اہم پیشہ ہونے کے ساتھ ساتھ خدمت خلق کا ذریعہ بھی ہے۔ اس میں وہی شخص کامیابی اور کامرانی حاصل کر سکتا ہے جو اپنی پسند اور خواہش سے منصوبہ بند طریقے سے اس پیشہ میں داخل ہوا ہونہ کسی زور و زبردستی یا مجبوری کے تحت۔ لیکن ایک مرتبہ پیشہ میں داخل ہونے کے بعد اسے اپنی تمام صلاحیتوں کا استعمال کرتے ہوئے اس پیشہ سے وابستگی کا اظہار کرنا ہوتا ہے اور اپنی صلاحیتوں اور استعداد میں مزید اضافہ کرتے ہوئے خود کی اور اپنے طلباء کی، خاندان، سماج اور ملک کی ترقی کا باعث بننا ہوتا ہے۔ اس ضمن میں یہ کائی آپ کو ایک معلم کی حیثیت سے ترقی اور فروغ کی راہ پر گامزن ہونے میں معاون ثابت ہوگی۔ اس میں معلم کے متنوع کردار (Diverse Character) اور افعال کی وضاحت کی گئی ہے۔ اس کے علاوہ معلم کے لیے ضروری مہارتوں اور استعداد کا تذکرہ بھی کیا گیا ہے۔ معلم کے پیشہ سے متعلق اصول و ضوابط پر مفصل وضاحت کی گئی ہے۔ اس کے علاوہ معلم کے پیشہ و روانہ فروغ کا تصور، اس کو متاثر کرنے والے عوامل، پیشہ و روانہ فروغ کے طریقے پر بحث کی گئی ہے۔ آخر میں کمرہ جماعت کے انتظام میں معلم کے کردار کو واضح کیا گیا ہے۔ امید ہے ان تمام معلومات کا آپ ایک معلم کی حیثیت سے اپنی پیشہ و روانہ زندگی میں اطلاق کریں گے۔

اس اکائی کے مطالعہ کے بعد آپ اس قابل ہو جائیں گے کہ:

- ☆ معلم کے متنوع کردار اور افعال کی فہرست سازی کر سکیں۔
- ☆ تدریسی پیشہ کے لیے درکار مہارتوں اور استعداد (Talent) کی فہرست سازی کر سکیں۔
- ☆ معلم کے لیے پیشہ و روانہ اخلاقیات کے معیارات کی نشاندہی کر سکیں۔
- ☆ معلم کے پیشہ و روانہ فروغ کا تصور واضح کر سکیں۔
- ☆ معلم کے پیشہ و روانہ فروغ کو متاثر کرنے والے عوامل کی فہرست سازی کر سکیں۔
- ☆ معلم کے پیشہ و روانہ فروغ کی طرز رسائی کا موازنہ کر سکیں۔
- ☆ کمرہ جماعت کے انتظام میں معلم کے کردار کی اہمیت بیان کر سکیں۔

انسان اشرف المخلوقات ہے جو اپنی زندگی بسر کرنے کے لیے کئی قسم کے پیشہ اختیار کرتا ہے جس میں تدریس ایک مقدس، افضل اور عظیم پیشہ ہے۔ اسے نبیوں والا عمل کہا جاتا ہے۔ اسی پیشے سے دنیا کے تمام پیشے وجود میں آتے ہیں۔ یہ پیشہ نئی نسل کو ترقی کی جانب گامزن کرتے میں رہنمائی کرتا ہے۔ اس پیشے کو انجام دینے والے شخص اساتذہ کہلاتے ہیں۔ یہ وہ طبقہ ہے جو تدریس کے ساتھ ساتھ خود کی اصلاح اور مزید سیکھنے کا جذبہ رکھتے ہیں۔ استاد سب سے پہلے ایک فعال متعلم ہوتا ہے جو اپنے علم، تجربات اور مہارتوں کو معاشرے کے دوسرے لوگوں میں منتقل کرتا ہے۔ ماضی میں وہ جن مشق کو شدید محنتوں اور مشقتوں سے کر چکا ہے انہیں موجودہ دور میں طلباء کو کرنا ہوتا ہے۔ معلم اس پیشے میں داخل ہونے سے قبل کچھ لازمی اہلیت اور سند حاصل کرتا ہے۔ وہ یہ سیکھتا ہے کہ کمرہ جماعت میں طلباء کو کس طرح سکھایا جائے۔ وہ انہیں سکھانے کے لیے ان سے زیادہ محنت اور کام

کرتا ہے۔ اس کا حتمی مقصد ہوتا ہے کہ کسی طرح طلباء مواد مضمون کی تفہیم کریں۔ اس کے لیے وہ منصوبہ بناتا ہے۔ جس میں درسی کتاب کے علاوہ مختلف ذرائع جیسے حوالہ کتب، لغت، قاموس (Encyclopedia)، اخبار، رسالہ، جریدہ، انٹرنیٹ وغیرہ کی مدد لیتا ہے۔ تاکہ طلباء کے تجسس کی تسکین کی جاسکے۔ وہ منصوبے کے ہر ایک مرحلے سے انسیت رکھتا ہے۔

#### 4.3.1 معلم کا کردار و فرائض (Role and Functions of a Teacher)

کسی ملک کے اساتذہ وہ طاقت ہیں جو اس ملک کے تعلیمی نظام کو متعین کرتے ہیں۔ یہ وہ عظیم افراد ہیں جو کمرہ جماعت میں مختلف النوع طلباء سے تعامل کرتے ہیں اور معاشرے میں ان کے والدین سے، تدریس کے علاوہ ایک معلم کو کئی امور اور کردار انجام دینا ہوتا ہے۔ ایک جانب جہاں اسے بچوں کے دوست کا کردار ادا کرنا ہوتا ہے وہیں دوسری جانب اسے مختلف اقدار، نظم و ضبط سکھانے کے لیے والدین کا کردار بھی ادا کرنا ہوتا ہے۔ وہ مسئلہ پیش آنے پر طلباء کی رہنمائی بھی کرتا ہے۔ کامیابی حاصل کرنے پر ان کی حوصلہ افزائی اور ناکامی کی صورت میں دوبارہ محنت کرنے کی تحریک بھی پیدا کرتا ہے۔ وہ انہیں معیاری تعلیم فراہم کرنے کے لیے خوب محنت اور تیاری کر کے مئوثر تدریس کا عمل بھی انجام دیتا ہے۔ اس طرح سے معلم کرداروں کا ایک پیچیدہ مجموعہ ہوتا ہے جو معاشرے، ملک، تعلیم کی سطح، اسکولوں کی اقسام کے مطابق تبدیل ہوتے رہتے ہیں۔ ان میں سے کچھ کردار اور افعال درج ذیل ہیں:

(1) آموزش کا ثالث (Mediator of Learning)

(2) طلباء کو نظم و نسق سکھانے والا اور ان کے برتاؤ کو قابو میں رکھنے والا

(3) والدین کی طرح محبت، شفقت اور فکر کرنے والا

(4) طلباء کی حصولیابی کا فیصلہ کرنے والا

(5) درسیات متعین کرنے والا

(6) متعلم اور تحقیق کار

(7) مختلف تنظیموں کا رکن

(8) سماجی خادم

(9) معاشرے کا لیڈر

(10) سماجی تبدیلی کا ایجنٹ

(11) تدریسی اکتسابی عمل کا منصوبہ کار

(12) اکتساب کا سہل کار (Facilitator of Learning)

(13) اکتسابی ماحول کو سازگار بنانے والا

(14) طلباء کا رول ماڈل اور لیڈر

(15) طلباء کے مسائل کو حل کرنے والا



- (16) اتالیق (Mentor)
- (17) کوچ (Coach)
- (18) نگران کار اور مینجر (Supervisor and Manager)
- (19) اخلاقی، قومی، سماجی اقدار پیدا کرنے والا
- (20) وسائل کے استعمال میں کفایت شعاری سکھانے والا
- (21) ماحولیاتی بیداری پیدا کرنے والا
- (22) جمہوری، شہری، سیکولر
- (23) طلباء کی خوبیوں اور خامیوں کی شناخت کرنے والا
- (24) معیاری آزمائش بنانے والا
- (25) طلباء کی ترقی سے والدین کو واقف کرانے والا
- (26) ہم نصابی سرگرمیاں، کھیل کود اور تعلیمی سیر کے پروگرام منعقد کرنا
- (27) مختلف سرکاری پالیسیوں کو نافذ کرنا
- (28) قومی تہوار، کسی عظیم شخصیت کی یاد میں اجلاس، سمینار، کانفرنس منعقد کرنا

اس طرح سے ایک معلم کو اسکول اور معاشرے میں مختلف فرائض کو انجام دینا ہوتا ہے۔ جو کہ بچوں کی نشوونما پر مرکوز ہوتے ہیں۔ اس کار عظیم میں تعلیم کی مختلف ایجنسیاں اپنا اپنا کردار رسمی اور غیر رسمی شکل میں ادا کرتی ہیں۔ ایک معلم طلباء میں مناسب اقدار، رویوں، دلچسپیوں، عقائد اور مہارتوں کا فروغ کرتا ہے جو بچوں کہ ہمہ جہت نشوونما کے ساتھ ساتھ معاشرے، ملک و ملت کی ترقی کا باعث بھی بنتے ہیں۔ اسی لیے ایک معلم کو ملک کا معمار کہا جاتا ہے۔

#### 4.3.2 معلم کے لیے درکار مہارتیں (Skills & Competencies Required for a Teacher)

کسی بھی سطح کا معلم بننے کے لیے ایک خاص سند کے علاوہ اقل ترین معلومات اور مہارتوں کا ہونا ضروری ہے۔ جو حکومت، اسکول کی اقسام اور اسکولوں کی سطح کے مطابق مختلف ہو سکتی ہیں۔ ان میں عام طور پر گریجویٹیشن کے ساتھ ساتھ کسی تربیتی کورس کی ڈگری ہونا لازمی ہوتا ہے۔ یہ کورس معلم میں مطلوبہ مہارتوں اور استعداد کا فروغ کرتے ہیں جن کا استعمال وہ دوران تدریس کرتے ہیں۔ ہمارے ملک میں سرکاری اسکولوں میں اساتذہ کی تقرری کے لیے اب ایک اہلیتی امتحان کو پاس کرنا لازمی قرار دیا گیا ہے جو پڑھنے، لکھنے، ریاضی، منطق جیسی بنیادی مہارتوں کی پیمائش کرتے ہیں۔ یہ مہارتیں روزمرہ کے امور کو انجام دینے کے لیے لازمی مانی جاتی ہیں اور انہیں طلباء میں منتقل کرنا ضروری سمجھا جاتا ہے۔ اعلیٰ (کالج کی) سطح پر معلم کے فرائض انجام دینے کے لیے NET/Ph.D. کو لازمی اہلیت قرار دیا گیا ہے۔

موجودہ دور میں کسی بھی معلم کے لیے ICT کے استعمال کی مہارت لازمی ہو گئی ہے۔ اس کے علاوہ مطلوبہ دیگر مہارتیں اور استعداد درج ذیل

ہو سکتی ہیں:

- |  |  |
|--|--|
| (1) مواد مضمون پر عبور                           | (22) نئی معلومات سیکھنے کے لیے ہمیشہ آمادہ     |
| (2) ترسیل (لکھنے اور بولنے) کی مہارت             | (23) معاون و مددگار                            |
| (3) وسیع تر ذخیرہ الفاظ                          | (24) تسہیل کار                                 |
| (4) ریاضی اور شماریات کی بنیادی تکنیکوں کا اطلاق | (25) مشیر اور رہنما                            |
| (5) مسائل کا حل کرنے والا                        | (26) ٹیم لیڈر/ینیجر/ فیصلہ ساز                 |
| (6) کمرہ جماعت میں نظم و ضبط قائم کرنے والا      | (27) مہتمم                                     |
| (7) تدریسی اشیاء کی تشکیل کرنا                   | (28) جدت کار/ اختراعی/ تخلیقی (Creativity)     |
| (8) وضاحت کرنے کی مہارت                          | (29) تحقیق کار                                 |
| (9) سوالات پوچھنے کی مہارت                       | (30) طلباء کو صلاحیت کے مطابق مشغول رکھنے والا |
| (10) محرکات میں تغیر پذیری کی مہارت              | (31) تنقیدی منتشر اور مرتکز فکر                |
| (11) تختہ سیاہ کا استعمال کرنے کی مہارت          | (32) صبر و تحمل                                |
| (12) مناسب اور موزوں مثال دینے کی مہارت          | (33) مشفق و مربی                               |
| (13) تمہید کی مہارت (Introductory Skill)         | (34) جوشیلہ/ پھریتلا                           |
| (14) تجربات کرنے کی مہارت                        | (35) حوصلہ افزائی کرنے والا                    |
| (15) اکتسابی ماحول بنانا                         | (36) ہم نصابی سرگرمیاں منعقد کرنے والا         |
| (16) اچھا منصوبہ سبق اور مقاصد کی تشکیل          | (37) اچھا سامع                                 |
| (17) طلباء کا تعین قدر کرنا                      | (38) والدین اور معاشرے سے ربط رکھنے والا       |
| (18) طلباء کی ضروریات کی شناخت                   | (39) قابل رسائی (Easy to access)               |
| (19) طلباء کو اقدار کی تدریس                     | (40) حساس اور عملی (sensitive)                 |
| (20) متنوع طریقہ تدریس کا استعمال                | (41) منظم اور وقت کا پابند                     |
| (21) پیشہ کی جانب ذمہ داری کا ظہور               | (42) مصنف                                      |

اس طرح سے ایک معلم کی شخصیت مختلف النوع/کثیر جہتی مہارتوں اور استعداد کی حامل ہونا چاہئے تاکہ طلباء سے رول ماڈل بنا کر اپنی شخصیت میں اتار سکیں۔

#### 4.3.3 معلم کی پیشہ ورانہ اخلاقیات (Professional Ethics of a Teacher)

چونکہ معلم کی شخصیت کا طلباء کی زندگی پر راست اثر پڑتا ہے اس لیے معلم کو بلند اور اعلیٰ معیار والا ہونا چاہئے۔ اپنی تمام مہارتوں اور استعداد کے ساتھ فرائض کی انجام دہی کرتے ہوئے اسے اخلاقیات کے پیکر کے طور پر خود کو پیش کرنا چاہئے۔ اس کا برتاؤ اور سلوک طلباء، ساتھیوں، والدین،

اعلیٰ افسران، بزرگوں، غریبوں، امیروں، سیاستدانوں، یتیموں، معذوروں، خواتین، ماتحتوں سبھی کے ساتھ اعلیٰ معیار کا ہونا چاہیے۔

(1) طلباء کے ساتھ معاملات میں اخلاقی برتاؤ

(2) پیشہ کے ساتھ اخلاقیات

(3) پیشہ ورانہ رفقاء کے ساتھ اخلاقیات

(4) والدین اور معاشرے کے ساتھ اخلاقیات

**I** طلباء کے ساتھ اخلاقیات: طلباء کے ساتھ معاملات میں معلم کو درج ذیل اصولوں پر پابندی کے ساتھ عمل کرنا چاہئے:

(1) ایک معلم کو باثروت اور منصفانہ طریقے سے طلباء کے مسائل کو قانون اور اسکولی پالیسی کی روشنی میں حل کرنا چاہئے۔

(2) ایک معلم کو طلباء کے عیوب کو ذلت اور توہین کی غرض سے عیاں نہیں کرنا چاہئے۔

(3) معلم کو طلباء سے متعلق خفیہ معلومات کو (جب تک قانوناً اس کی ضرورت نہ ہو) اجاگر نہیں کرنا چاہئے۔

(4) اسے طلباء کو نقصان دہ حالات سے محفوظ رکھنے کی ہر ممکنہ کوشش کرنا چاہئے۔

(5) اسے طلباء کی معلومات و حقائق کو تعصب اور منح کیے بغیر پیش کرنا چاہئے۔

(6) اسے طلباء کے سامنے لغویات، فحش اور نازیبا حرکت و کلام سے گریز کرنا چاہئے۔

**II** پیشہ کے ساتھ اخلاقیات: ایک معلم کو اپنے پیشہ کے ساتھ درج ذیل اصولوں کی پابندی کرنی چاہئے:

(1) ایک معلم کو اپنی لیاقت اور عہدے کے مطابق ذمہ داری کو قبول کرنا چاہئے اور تقرری کے بعد معاہدہ کی شرائط کے مطابق عمل کرنا چاہئے۔

(2) اسے ملک اور ادارے کے قانون کا احترام کرتے ہوئے پیشہ کے وقار کو برقرار رکھنا چاہئے۔

(3) اسے مسلسل نیا علم اور مہارتیں سیکھتے رہنا چاہئے اور اپنی پیشہ ورانہ ترقی کرتے رہنا چاہئے۔

(4) اسے ادارے اور سرکاری پالیسیوں کو غلط طریقے سے پیش نہیں کرنا چاہئے اور اپنی ذاتی رائے کو واضح طور پر بیان کرنا چاہئے۔

(5) مال اور اشیاء سے متعلق تمام فنڈز کا ایمانداری سے حساب و کتاب رکھنا چاہئے۔

(6) اسے ذاتی فائدے کے لیے ادارہ جاتی سہولیات کا استعمال نہیں کرنا چاہئے۔

(7) اسے وقت کی پابندی سے باقاعدہ (روزانہ) اپنے فرائض کو انجام دینا چاہئے۔

(8) اسے اپنے اعلیٰ افسران کے تمام جائز حکم کی تعمیل کرنا چاہئے۔

**III** پیشہ ورانہ رفقاء کے ساتھ اخلاقیات: ایک معلم کو اپنے عملے کے ساتھ درج ذیل طریقے سے معاملات کرنا چاہئے:

(1) اسے اپنے دیگر ساتھی کی اس کی غیر حاضری میں چغلی اور غیبت نہیں کرنا چاہئے۔

(2) اسے ساتھیوں سے متعلق پوشیدہ معلومات (جب تک قانونی ضرورت نہ ہو) ظاہر نہیں کرنا چاہئے۔

(3) اسے اپنے ادارے اور ساتھیوں سے متعلق بدگمانی نہیں پھیلانا چاہئے۔

(4) اسے اپنے ساتھی کے ذاتی معاملات میں مداخلت نہیں کرنا چاہئے۔

(5) اسے پیشہ ورانہ سالمیت کو خطرہ پہنچانے والے عناصر اور محاذوں پر قابو کرنے کی تدابیر فراہم کرنا چاہئے۔

(6) اسے اپنے ساتھیوں کے مسائل حل کرنے میں ہر ممکنہ کوشش کرنا چاہئے۔

IV والدین اور معاشرے کے ساتھ اخلاقیات: معلم کو طلباء کے والدین اور معاشرے کے ساتھ ہمیشہ ربط میں رہنا چاہئے اور ذیل کے طریقوں سے پیش آنا چاہئے:

- (1) اُسے طلباء کے مفاد میں ان کے والدین سے بچے کی تمام معلومات فراہم کرنے کی کوشش کرنا چاہئے۔
- (2) اسے کمرہ جماعت میں نمائندگی کرنے والی معاشرے کی مختلف اقدار، روایات، عقائد اور ثقافتوں کا احترام کرنا چاہئے۔
- (3) اسے معاشرے اور اسکول کے تعلقات کو بہتر بنانے کے لیے فعال کردار ادا کرنا چاہئے۔
- (4) اسے طلباء کے والدین اور معاشرے کے دیگر افراد کے ساتھ حسن سلوک اور عزت و احترام سے پیش آنا چاہئے۔

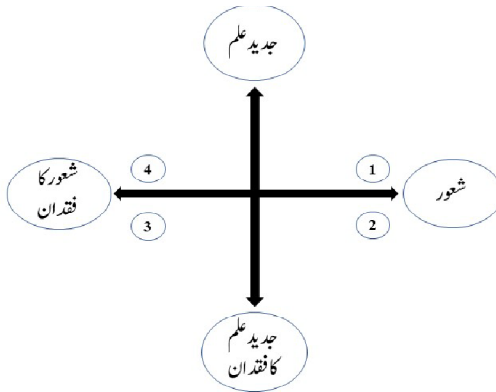
اپنی معلومات کی جانچ (Check your progress)

- 1 آپ معلم کے لیے کون مہارتوں اور اعتماد کو ضروری سمجھتے ہیں۔
- 2- آپ معلم میں کن کردار و افعال کو دیکھتے ہیں فہرست کریں۔

4.4 معلم کا پیشہ ورانہ فروغ / ترقی (Teacher's Professional Development)

آج کے تیزی سے بدلتے اس دور میں علم کا انفجار ہو رہا ہے۔ بچے رسمی تعلیم کے علاوہ غیر رسمی تعلیم کے عوامل سے زیادہ سیکھ رہے ہیں۔ ایسے میں معلم کو زمانے اور بچوں سے قبل اور ان سے زیادہ معلومات و مہارتوں کا حاصل کرنا ضروری ہو گیا ہے۔ ورنہ وہ ترقی کی ریس سے باہر ہو جائے گا اور نہ ہی کمرہ جماعت میں وہ طلباء کے تجسس کی تسکین کر پائے گا۔ اس لیے ایک معلم کو اپنی پیشہ ورانہ ترقی کے لیے ہمیشہ کوشاں رہنا چاہئے۔ ایک اچھا معلم اچھے طلباء پیدا کرنے میں مدد کر سکتا ہے۔ بلکہ تحقیقات یہ ثابت کرتی ہیں کہ ایک تازہ ترین اور جدید معلومات رکھنے والا اور طلباء کو متحرک کرنے والا معلم اسکول سے تعلق رکھنے والا سب سے خاص عنصر ہے جو طلباء کی حصولیابی کو متاثر کرتا ہے، اس لیے نئے اور تجربہ کار دونوں طرح کے معلمین کے لیے تربیت اور امداد پر خصوصی توجہ دینے کی ضرورت ہے۔

معلم کی پیشہ ورانہ ترقی کے چار پہلو ہو سکتے ہیں جنہیں درج ذیل خاکے میں پیش کیا گیا ہے:



#### 4.4.1 تصور (Concept)

پیشہ ورانہ ترقی سے مراد مختلف النوع اور وسیع الاقسام خصوصی تربیتی پروگرام، رسمی تعلیم اور جدید پیشہ ورانہ آموزش سے ہے جو ناظمین تعلیم، اساتذہ اور معلم برائے اساتذہ کو ان کے پیشہ ورانہ علم، استعداد اور موثریت میں اصلاح کے مواقع فراہم کرتی ہیں۔

عملی طور پر پیشہ ورانہ ترقی کا خاکہ اور اس کے تحت شامل کیے جانے والے عنوانات کا دائرہ بہت وسیع ہوتا ہے۔ اس کے لیے مالی تعاون ریاستی یا مرکزی سرکار، ضلع یا شہر، اسکول مینجمنٹ یا غیر سرکاری ادارے فراہم کرتے ہیں۔ ان پروگراموں کی وسعت ایک روزہ سے لے کر چار ہفتہ تک ہوتی ہے۔ یہ اسکولی اوقات اور دنوں میں بھی منعقد کیے جاتے ہیں اور چھٹیوں میں بھی۔ اس میں ادارے کے علاوہ معروف اساتذہ کی خدمات (Resource Person) کی شکل میں لی جاتی ہیں۔

#### پیشہ ورانہ ترقی کو متاثر کرنے والے عوامل (Factors Influencing Professional Development)

معلم کے لیے منعقدہ تمام طرح کے پیشہ ورانہ ترقی کے پروگرام طلباء کی آموزش پر مرکوز ہوتے ہیں۔ لیکن اس طرح کے پروگراموں سے معنی خیز نتائج حاصل نہیں ہو پاتے ہیں۔ اس کی ممکنہ وجہ یہ ہو سکتی ہے کہ ان کے نفاذ میں کچھ خامی رہ جاتی ہو یا ان کے نفاذ میں چند عوامل خلل ڈالتے ہیں جو اس طرح سے ہو سکتے ہیں:

- (1) پیشہ ورانہ ترقی کے پروگراموں میں اساتذہ کی ضروریات کی نشاندہی نہ کرنا اور پروگرام کی منصوبہ بندی میں انہیں شامل نہ کرنا۔
- (2) پیشہ ورانہ ترقی کے عمل اور نتائج کا تشفی بخش نہ ہونا۔
- (3) اس طرح کے پروگراموں میں سیکھی گئی تکنیکوں اور نظریات کا قابل عمل نہ ہونا۔
- (4) تمام سطحوں، جماعتوں، طلباء کے معیار کے لیے یکساں پروگرام کا انعقاد کرنا اور ان کی مشمولات جیسے آموزش کے اصول، تدریسی مشق وغیرہ کا یکساں ہونا۔
- (5) ان پروگراموں میں طرز تقریر میں تنوع کی کمی ہونا۔
- (6) تمام اساتذہ کو پیشہ ورانہ ترقی کے یکساں مواقع میسر نہ ہونا۔
- (7) پیشہ ورانہ ترقی کے پروگراموں میں سیکھے گئے علم اور مہارتوں کی کمرہ جماعت میں منتقلی میں عدم تعاون۔
- (8) مختلف تدریسی تجربہ اور مختلف سطحوں پر تدریس کرنے والے تمام اساتذہ کے لیے ایک ہی پروگرام منعقد کرنا۔
- (9) پیشہ ورانہ ترقی کا منظم اور باقاعدہ تعین قدر نہ ہونا۔
- (10) اساتذہ کی اکتسابی خصوصیات سے نا بلد (Unknowable) ہونا۔
- (11) اساتذہ کا سیکھنے کے بجائے حصول سند پر اور مالی، رہائشی، غذائی، آمدورفت کی سہولیات پر زیادہ توجہ دینا۔
- (12) تربیت فراہم کرنے والے اساتذہ کا اس طرح کے پروگرام میں تربیت کا تجربہ نہ ہونا اور اس کا خود غیر تربیت یافتہ ہونا۔
- (13) اساتذہ میں وقف کرنے کا جذبہ ہونا (Dedication) اور ذمہ داری (Commitment) کا فقدان۔
- (14) اساتذہ کا اڑیل اور منفی رویہ۔

(15) اداروں میں وسائل اور فنڈ کی عدم موجودگی۔

#### 4.4.2.1 ذاتی اور موقعاتی عوامل (Personal and Contextual Factors)

پیشہ ورانہ ترقی کو متاثر کرنے والے ایسے عوامل جو اساتذہ کی زندگی سے راست تعلق رکھتے ہیں، ذاتی عوامل کہلاتے ہیں۔ مثلاً گھریلو ذمہ داریوں کی وجہ سے پروگراموں میں شرکت نہ کر پانا، صحت و تندرستی کی وجہ سے پروگراموں میں شرکت نہ کرنا، عدم شعور و بیداری، منفی رویہ۔ جبکہ موقعاتی عوامل وہ ہوتے ہیں جن کا تعلق حالات یا صورت حال سے ہوتا ہے۔ جیسے وسائل اور مواقع کی عدم دستیابی، شرکاء کی تعداد زیادہ ہونے پر درخواست قبول نہ ہونا، ادارے میں اسٹاف کی کمی ہونے کی وجہ سے اجازت نہ ملنا، پروگرام کی معلومات نہ ہونا یا تاخیر سے ہونا، شرکاء کے انتخاب میں تعصب/ امتیاز ہونا وغیرہ۔

### اپنی معلومات کی جانچ (Check your Progress)

1- معلم کے پیشہ ورانہ ترقی کو متاثر کرنے والے عوامل پر روشنی ڈالیں۔

#### 4.5 معلم کی پیشہ ورانہ ترقی کی طرز رسائی (Approaches to Teacher Development)

معلم کی پیشہ ورانہ ترقی کو موثر، کامیاب اور یقینی بنانے کے لیے ان کے لیے منعقدہ پروگراموں کو اعلیٰ معیار کا اور اساتذہ کی ضروریات پر مشتمل ہونا چاہئے۔ معلم کی پیشہ ورانہ ترقی ایک ایسا وسیلہ ہے جس کے ذریعے اساتذہ میں وسیع النظری، تنقیدی معلومات کی منتقلی اور ان کی رہنمائی کی جاسکتی ہے۔ اساتذہ کی ترقی کے موثر پروگرام کی شروعات ان کی ضروریات، ادارے کے ماحول اور نوعیت کی تفہیم سے ہوتی ہے۔ ان میں کئی قسم کی طرز رسائی اور تکنیک استعمال میں لائی جاتی ہیں جو ان کی آموزش میں اضافہ کرتی ہیں، ان کی مطلوبہ مدد کرتی ہیں، اسکولی قیادت کو مشغول رکھتی ہیں اور اثر آفرینی کے لیے تعین قدر کا استعمال کو یقینی بناتی ہیں۔ یہ تمام پروگرام اساتذہ کو فعال متعلم کی طرح مشغول رکھتے ہیں۔ ان پروگرام کے لیے استعمال میں لائی جانے والی طرز رسائی درج ذیل ہیں:

(1) خودمیز/ ہدایتی (Self Directed)

(2) امداد باہمی (Co-operative)

(3) اشتراکی (Collaborative)

#### 4.5.1 خودمیز/ ہدایتی طرز رسائی (Self Directed Approaches)

اساتذہ کی پیشہ ورانہ ترقی کی ایسی طرز رسائی جس میں ترقی کے اہداف خود معلم متعین کرتے ہیں اور ان اہداف کو حاصل کرنے میں معاون سرگرمیوں کا انتخاب بھی خود ہی کرتے ہیں، خودمیز/ ہدایتی طرز رسائی کہلاتی ہے۔ اس کے تحت مطالعہ کتب و جرائد، اخبارات، کمرہ جماعت کے ساتھیوں کی تدریس کا مشاہدہ، انٹرنیٹ یا یوٹیوب پر معیاری تدریس کی ویڈیو دیکھنا، سمینار، ورک شاپ، کانفرنس وغیرہ میں شمولیت، کیس اسٹڈی،

تحقیق اور پروجیکٹ کا انعقاد، کسی ڈگری، ڈپلوما یا سٹوفکیٹ کورس میں داخلہ اور تکمیل وغیرہ جیسی سرگرمیاں شامل کی جاتی ہیں۔ کبھی کبھی اساتذہ غیر رسمی طریقے سے اپنے شبہات دور کرنے کے لیے سینئر اور تجربہ کار ساتھیوں سے صلاح اور مشورہ بھی کرتے ہیں۔

اس میں ترقی کی تمام ذمہ داری اساتذہ کی ہوتی ہے اور ادارے کی بالکل کم۔ کبھی کبھی ادارہ اپنے اساتذہ کو وسائل فراہم کیے بغیر کسی خاص شعبے میں مہارت حاصل کرنے کی ہدایت بھی دیتا ہے۔ جس میں اساتذہ کو وسائل کا اہتمام اور انتظام خود سے ہی کرنا ہوتا ہے۔ اس میں اسے دقتوں اور چنوتیوں کا سامنا بھی کرنا پڑتا ہے۔

اس طرز رسائی کے لیے ضروری ہے کہ اساتذہ خود متحرک، فعال، پیش قدمی کرنے والے، مواد مضمون پر دسترس رکھنے والے اور قلیل ترین تدریسی صلاحیتوں، مہارتوں اور استعداد کے حامل ہوں۔ اس طرز رسائی کا استعمال اس وقت کیا جاتا ہے جب منظم پیشہ ورانہ ترقی کے دیگر متبادل دستیاب نہ ہوں۔ جب جدت پسند اساتذہ کو آموزشی مواقع کی ضرورت ہو اور وہ ان سے محروم ہوں۔ پیشہ ورانہ ترقی کے کسی ایک پروگرام میں اس طرز رسائی کو جزوی طور پر تکملہ (Complementary) کی حیثیت سے استعمال کرنا چاہئے۔ اسے مزید موثر بنانے کے لیے منتظمین کو ترغیب و تحریک کے ساتھ دیگر سہولیات بھی فراہم کرنا چاہیے۔

#### 4.5.1.1 فوائد (Advantages)

اس طرز رسائی کے مثبت پہلو درج ذیل ہیں:

- (1) اس میں لچیل پن (Flexibility) ہوتا ہے۔
- (2) اساتذہ کے انفرادی تفاوت کے مطابق ترقی کے مواقع فراہم کرتی ہے۔
- (3) اساتذہ جدید ترقیوں اور انکشافات سے باخبر رہتے ہیں۔
- (4) اساتذہ معاشرے (خصوصاً تدریسی معاشرے) سے جڑے رہتے ہیں۔
- (5) دیگر اساتذہ کے لیے ایک محرکہ کے طور پر مثال بنتے ہیں۔

#### 4.5.1.2 تحدیدات (Limitations)

اس اکائی کی تحدیدات اس طرح ہیں:

- (1) چونکہ اس کے لیے اقل ترین اور بنیادی مہارتوں کا ہونا لازمی ہوتا ہے۔ اس لیے یہ تمام طرح کے اساتذہ کے لیے یکساں طور پر مفید نہیں ہے۔
- (2) اس کے لیے کمپیوٹر، انٹرنیٹ کی دستیابی اور رسائی ہونا ضروری ہے۔
- (3) اس کے لیے اساتذہ کا خود متحرک اور پیش قدمی کرنے والا ہونا چاہئے۔
- (4) اس رسائی پر مکمل انحصار نہیں کیا جاسکتا۔

#### 4.5.2 امداد باہمی طرز رسائی (Co-operative Approach)

پیشہ ورانہ ترقی کی موثر طرز رسائی کے ذریعے تعلیم کے مجموعی معیار کو اونچا اٹھایا جاسکتا ہے۔ زیر ملازمت (In-service) تربیتی پروگرام،

سمینار، ورک شاپ، کانفرنس وغیرہ اس میں اہم کردار ادا کرتے ہیں۔ امداد باہمی کی طرز رسائی میں اختصاص علم اور مہارت کے حامل اساتذہ کے گروہ بنائے جاتے ہیں جو آپس میں مل جل کر ایک دوسرے کی پیشہ ورانہ ترقی کے لیے کام کرتے ہیں۔ اس کے تحت پانچ امور شامل کیے جاتے ہیں:

(Professional Dialogue)	پیشہ ورانہ مکالمہ	i
(Curriculum Development)	درسیات کی تشکیل	ii
(Peer Supervision)	ساتھی کی نگرانی	iii
(Peer Coaching)	ساتھی کی کوچنگ	iv
(Action Research)	عملی تحقیق	v

#### 4.5.2.1 فوائد (Advantages)

پیشہ ورانہ ترقی کی امداد باہمی طرز رسائی کے فوائد حسب ذیل ہیں:

- (1) اس میں اساتذہ آزادانہ طریقے سے سیکھتے ہیں۔
- (2) اس کے ذریعے خصوصی علم اور مہارتوں کو سیکھا جاسکتا ہے۔
- (3) معلم کی تدریس کو موثر بنا کر اس کی کارکردگی میں اضافہ کرتی ہے۔
- (4) اساتذہ کے درمیان تعلقات کو بہتر بناتی ہے۔
- (5) ہر ایک معلم دوسرے کو سکھانے میں تعاون کرتا ہے۔

#### 4.5.2.2 تحدیدات (Limitations)

امداد باہمی کی طرز رسائی کی تحدید درج ذیل ہیں:

- (1) اساتذہ پر دوسروں کو سیکھانے کا بوجھ رہتا ہے۔
- (2) اساتذہ میں اعلیٰ صلاحیتوں کا ہونا لازمی ہوتا ہے۔
- (3) اساتذہ کے درمیان تصادم (Conflict) ہونے کا خدشہ رہتا ہے۔
- (4) اساتذہ کے خود سیکھنے اور دیگر کو سیکھانے کے جذبے میں فرق ہو سکتا ہے۔
- (5) تمام اساتذہ یکساں طور پر سیکھانے کے قابل نہیں ہوتے۔

#### 4.5.3 اشتراکی طرز رسائی (Collaborative Approach)

امداد باہمی کی طرز رسائی کے برعکس اشتراکی طرز رسائی میں کسی قسم کی گروہ بندی لازمی نہیں ہوتی۔ اور نہ ہی لازمی طور پر اس میں تمام سیکھنے والے اساتذہ کو سکھانا لازمی ہوتا ہے۔ بلکہ رضا کارانہ طریقے سے اپنا تعاون دینا ہوتا ہے۔ اس لیے اس میں باہمی انحصار کا جزو نہیں پایا جاتا ہے۔ اشتراک تعامل اور ذاتی طرز زندگی کا ایک فلسفہ ہے جس میں افراد اپنے خود کے اعمال بشمول آموزش کے لیے ذمہ دار ہوتے ہیں۔ اور اپنے ساتھیوں کی صلاحیت اور خدمات کا احترام کرتے ہیں۔ اس میں ایک دوسرے کے وسائل، خیالات، تجربات اور ذمہ داریوں کو Share کیا جاتا ہے۔



اساتذہ اپنے ساتھیوں کے علاوہ تحقیق کار، معلمین برائے تربیت اساتذہ، اسکولوں، تحقیقی اداروں، کالجوں، یونیورسٹیوں سے تعاون لے کر پیشہ ورانہ ترقی کر سکتے ہیں۔

#### 4.5.3.1 فوائد (Advantages)

اشتراکی طرز رسائی کے فوائد اس طرح ہیں:

- (1) جدت اور اختراعیت کا فروغ ہوتا ہے۔
- (2) ذمہ داری اور کام کو باٹنٹے سے وہ بہ آسانی اور جلد مکمل ہو جاتے ہیں۔
- (3) معلم کی شخصیت میں نکھار پیدا ہوتا ہے۔
- (4) عمل میں موثریت پیدا ہوتی ہے۔
- (5) سماج کے دیگر افراد اور اداروں سے تعلقات مضبوط ہوتے ہیں۔

#### 4.5.3.2 تحدیدات (Limitations)

اس کی تحدید درج ذیل ہیں:

- (1) کام کرنے کے مختلف طریقوں سے ٹکراؤ پیدا ہونے کا خدشہ رہتا ہے۔
- (2) عمل کے دوران متعدد قائد ابھر کر سامنے آ جاتے ہیں اور ہر کوئی باقیوں کو مرعوب کرنے کی کوشش کرتا ہے۔
- (3) اس طرح کے پروگرام کی منصوبہ بندی دشوار کن اور پیچیدہ عمل ہے۔

#### اپنی معلومات کی جانچ (Check your Progress)

1- خود میٹر/ ہدایتی طرز رسائی کیا ہے

2- امداد باہمی طرز رسائی کے فوائد اور تحریکات لکھیے۔

#### 4.6 معلم اور کمرہ جماعت کا نظم / انتظام (Teacher & Classroom Managemet)

کمرہ جماعت کے نظم یا انتظام کا مطلب ہے معلم کا وسیع اور مختلف النوع مہارتوں اور تکنیکوں کے استعمال کے ذریعے طلباء کو منظم کرنا، ترتیب سے بیٹھانا، ان میں مستعدی اور توجہ مرکوز کروانا، ان کے برتاؤ کو نظم و نسق میں رکھ کر قابو میں رکھنا وغیرہ۔ کمرہ جماعت کے لائحہ عمل کو موثر طریقے سے نافذ کرنے کے لیے معلم ان عوامل و برتاؤ کو کم کرنے کی کوشش کرتا ہے جن سے آموزش میں خلل پیدا ہوتا ہے اور ان عوامل و برتاؤ میں

اضافہ کرنے کی کوشش کرتا ہے جن سے آموزش میں اضافہ ہوتا ہے۔ عام طور پر معلم کمرہ جماعت کی قومی مہارتوں کے حامل ہوتے ہیں، جبکہ کم تجربہ کار معلم میں ان مہارتوں کا فقدان پایا جاتا ہے۔

روایتی طور پر اور محدود معنی میں کمرہ جماعت کے موثر انتظام سے مراد اسکول انتظامیہ اور معلم کے ذریعے تشکیل شدہ اصول و قوانین کے نفاذ سے ہوتا ہے۔ لیکن جدید معنوں میں اس سے مراد ہر وہ کام ہے جسے معلم طلباء کی آموزش میں اضافہ کرنے کے لیے کرتا ہے۔ مثلاً خود کا برتاؤ (مثبت رویہ، خوش نما چہرے کے تاثرات، حوصلہ افزائی کے بیانات، طلباء کے ساتھ عزت، احترام اور غیر جانب دارانہ طریقے سے معاملات اور برتاؤ، وغیرہ)، کمرہ جماعت کا ماحول (جیسے طلباء کا استقبال، جمہوری اور ہم آہنگ ماحول، خوش نما اکتسابی ماحول، وغیرہ)۔ توقعات (طلباء کی حصولیابی اور آموزش کی توقعات، طلباء کے آپسی معاملات اور برتاؤ کی توقعات، معلم کے طلباء سے کیے گئے معاہدے اور وعدے، وغیرہ)۔ انشاء کا استعمال، اکتسابی تجربات فراہم کرنے کے لیے منقہ کی گئی سرگرمیاں، وغیرہ وغیرہ۔ اگر کوئی معلم ناقص منصوبہ بندی کرتا ہے یا اس کے مقاصد واضح نہیں ہیں یا طریقہ تدریس موثر نہیں ہے یا آموزش وسائل موزوں نہیں ہیں تو کمرہ جماعت میں طلباء کی عدم دلچسپی، ان کے برتاؤ سے متعلق مسائل، نظم و نسق کے مسائل، غیر منظم جماعت جیسے مسائل کا سامنا کرنا پڑتا ہے۔ ان تمام کمرہ جماعت کے مسائل کو کمرہ جماعت میں معلم کے ذریعے لیے گئے فیصلوں اور اقدامات سے جدا نہیں کیا جاسکتا۔ اس لیے کمرہ جماعت کا اچھا انتظام ایک موثر تدریس کی عکاسی کرتا ہے اور اس کے لیے سب سے زیادہ ذمہ دار شخص معلم ہی ہوتا ہے۔

کمرہ جماعت کا موثر انتظام ضروری ہوتا ہے کیونکہ یہ درسیات کی منتقلی میں راست طور سے مدد کرتا ہے۔ اس کے ذریعے جماعت میں خوشگوار اکتسابی ماحول پیدا کیا جاسکتا ہے جس کے نتیجے میں طلباء کی حصولیابی میں اضافہ ہوتا ہے۔ اس لیے یہ معلم کی ذمہ داری اور اہم ترین فریضہ ہے کہ وہ اپنی جماعت میں موثر نظم و نسق قائم کرنے کے لیے ہر ممکنہ کوشش کرے۔

اپنی معلومات کی جانچ (Check your Progress)

اپنے کمرہ جماعت کو تصور کرتے ہوئے اس کے نظم کا کیسے اہتمام کریں گے۔

#### 4.7 یاد رکھنے کے نکات (Points to be Remembered)

- (1) انسان اشرف المخلوقات ہے اور تمام پیشوں میں تدریس افضل ترین پیشہ ہے۔
- (2) کمرہ جماعت میں معلم کثیر جہتی کردار اور افعال انجام دیتا ہے۔
- (3) موثر تدریس کے لیے معلم میں متنوع مہارتوں اور استعداد کا ہونا لازمی ہوتا ہے۔
- (4) تدریسی اکتسابی عمل کو منظم اور موثر طریقے سے جاری رکھنے کے لیے پیشہ ورانہ اخلاقیات کی پابندی معلم کو کرنا چاہئے۔
- (5) اپنے پیشہ کے لیے علم، مہارت اور استعداد کا حصول کرنا اور اس کے ذریعے اعلیٰ تر منصب کو حاصل کرنا پیشہ ورانہ ترقی کہلاتا ہے، اس ترقی کے ذریعے معلم اپنے طلباء کی حصولیابی میں اصلاح بھی کرتا ہے۔
- (6) معلم کی پیشہ ورانہ ترقی کی خود مہیاز/ ہدایتی طرز رسائی خود معلم کے ذریعے اہداف، سرگرمیوں اور پروگرام متعین کرنے پر زور دیتی ہے۔

- (7) معلم کی پیشہ ورانہ ترقی کی امداد باہمی کی طرز رسائی، باہمی انحصار کے ذریعے ایک دوسرے کی ترقی کرنے پر زور دیتی ہے۔
- (8) معلم کی پیشہ ورانہ ترقی کی اشتراکی طرز رسائی، رضا کارانہ طریقے سے، بغیر کسی لازمی شرط کے اور بغیر کسی انحصار کے اپنے ساتھیوں کی ترقی پر زور دیتی ہے۔

4.8	فرہنگ (Glossary)
تدریس	کمرہ جماعت میں معلم کے ذریعے درسیات کے کسی جزو کی طلباء تک منتقلی۔
منطق	Logic
پیشہ	وہ طریقہ کار جس میں سماجی خدمت کے جذبے کے ساتھ داخل ہو کر، متعین اصول و ضوابط پر عمل کرتے ہوئے، مقررہ اہلیت اور تربیت حاصل کر کے ذریعہ معاش کے لیے جستجو کی جاتی ہے۔
منصوبہ	کسی عمل کو انجام دینے سے قبل اس سے متعلق طے کرنا کہ کیا کرنا ہے، کب کرنا ہے، کیسے کرنا ہے اور کن وسائل کے ذریعے کرنا ہے، منصوبہ کہلاتا ہے۔
درسی کتاب	کسی بورڈ یا یونیورسٹی کے نصاب کے مطابق تشکیل کی گئی کسی مخصوص مضمون کی کتاب۔
لغت	Dictionary
قاموس	Encyclopedia
جریدہ	Journals، کسی مخصوص، مضمون یا عنوان پر تحقیقی مقالات کا مجموعہ۔
اقدار	سماج کے پسندیدہ اور منظور شدہ وہ اعمال جن کو کرنے سے تسکین حاصل ہو اور ترجیحات کا جزو ہو۔
نظم و ضبط	Discipline، اصولوں کے تحت راہ راست پر رہتے ہوئے کام کرنا۔
رہنمائی	کسی فرد کی اس طرح مدد کرنا کہ وہ خود اپنی مدد کرنے کے لائق بن جائے۔
ثالث	Mediator
حصولیابی	کسی مضمون میں طلباء کے حاصل کردہ نشانات۔
مشیر	فرد کے پیچیدہ مسائل کو حل کرنے والا۔
اثالیق	سرپرست (Tutor)
کوچ	کسی خاص شعبے کا علم و ہنر سیکھانے والا۔
کفایت شعاری	کم خرچ میں زیادہ سے زیادہ نتائج حاصل کرنا۔
معیاری آزمائش	ایک مخصوص اور سائنسی طریقے سے آلہ کی تشکیل۔
استعداد	کسی کام کو کرنے کی خاص صلاحیت، مادہ۔
اہلیتی امتحان	Eligibility Test

عملی کام جسے مشق کے ذریعے بہتر بنایا جاسکے۔	مہارت
National Eligibility Test	NET
Information and Communication Technology	ICT
Communication	ترسیل
Vocabulary	ذخیرہ الفاظ
تدریس و اکتساب میں معاون وسائل	تدریسی اشیاء
Innovative	جدت کار
Divergent	منتشر
Convergent	مرتلز
Listener، سننے والا	سامع
عدل و انصاف کرنے والا	منصف
Various	مختلف النوع
Multidimensional	کثیر جہتی
کسی خاص شعبے کی اقدار کا مجموعہ	اخلاقیات
اپنے پیشے کے نئے علم، مہارت اور استعداد کو حاصل کر پیشہ میں ترقی کرنا	پیشہ ورانہ فروغ
علم حاصل کرنے کے وہ ذرائع اور ایجنٹ جہاں وقت، جگہ، مواد مضمون کی قید نہ ہو	غیر رسمی تعلیم
اساتذہ کی زندگی سے راست تعلق رکھنے والے عوامل	ذاتی عوامل
اساتذہ کی ترقی کے لیے ذمہ دار وہ عوامل جن کا تعلق حالات سے ہوتا ہے	مواقعاتی عوامل
نقطہ نظر / مکتب فکر	طرز رسائی
خود کے ذریعے متعین کئے جانے والے اہداف، سرگرمیاں اور پروگرام	خود میز / ہدایتی
گروہ میں ایک دوسرے کے انحصار کے ساتھ کام کو مل کر مکمل کرنا	امداد باہمی
رضا کارانہ طریقے سے چند افراد کا اپنے ساتھیوں کو سیکھانا، گروہ اور باہمی انحصار کے بغیر	اشتراکی

4.9 اکائی کے اختتام کی سرگرمیاں (Unit End Exercises)

معروضی جوابات کے حامل سوالات (Objective Answer Type Question)

- (1) موجودہ وقت میں استاد کو کن چیزوں میں مہارت ہونی چاہئے؟
- (1) قصہ گوئی (ب) نکتہ چینی  
(ج) حافظہ (د) I.C.T
- (2) معلم کی پیشہ وارانہ اخلاقیات کون کون سے ہیں؟
- (1) پیشہ کے ساتھ اخلاق (ب) پیشہ وارانہ رفقاء کے ساتھ اخلاقیات  
(ج) والدین و معاشرے کے اخلاقیات (د) ان میں سے سبھی
- (3) مندرجہ ذیل میں ہدایتی طرز رسائی کے فوائد میں سے ہیں
- (1) لکھیلا پن (ب) جدیدیت سے باخبر  
(ج) معاشرہ سے لگاؤ (د) ان میں سے سبھی
- (4) معلم کا کردار میں نہیں ہونا چاہئے؟
- (1) سماجی خدمت (ب) طلبہ کارول موڈل  
(ج) مواد مضمون پر عبور (د) جمہوری
- (5) کمرہ جماعت کے نظم میں شامل نہیں ہے؟
- (1) طریقہ تدریس (ب) تختہ سیاہ  
(ج) ہم آہنگی ماحول (د) طلبہ کا ساتھ عزت سے پیش آنا

مختصر جوابات کے حامل سوالات (Short Answer Type Questions)

- 1- معلم کے متنوع کردار کی فہرست سازی کیجئے۔
- 2- تدریسی پیشہ کے لیے درکار مہارتوں کی فہرست سازی کیجئے۔
- 3- معلم کی پیشہ وارانہ اخلاقیات کی نشاندہی کیجئے۔

طویل جوابات کے حامل سوالات (Long Answer Type Questions)

- 1- معلم کے پیشہ وارانہ فروغ کا تصور واضح کیجئے۔
- 2- معلم کے پیشہ وارانہ فروغ کو متاثر کرنے والے عوامل کی فہرست سازی کیجئے۔
- 3- معلم کے پیشہ وارانہ فروغ کی طرز رسائی کا موازنہ کیجئے۔
- 4- کمرہ جماعت کے انتظام میں معلم کے کردار کی اہمیت بیان کیجئے۔

---

4.10 مزید مطالعے کے لیے تجویز کردہ کتابیں (Suggested Reading)

---

- (1) تعلیمی نفسیات اور رہنمائی: ملک محمد موسیٰ رشا ذبیہ رشید، جدران پبلی کیشنز
  - (2) جدید تعلیمی نفسیات: پروفیسر محمد شریف خاں، ایجوکیشنل بک ہاؤس علی گڑھ
  - (3) تعلیمی نفسیات کے پہلو: ڈاکٹر آفاق ندیم خاں وسید معاز حسین، ایجوکیشنل بک ہاؤس علی گڑھ
  - (4) نفسیاتی اساس تعلیم: مرزا شوکت بیگ، محمد ابراہیم خلیل، سید اصغر حسین، دکن ٹریڈرس بک سیلر حیدرآباد
  - (5) تعلیم اور اس کے اصول: محمد شریف خاں، ایجوکیشنل بک ہاؤس علی گڑھ
  - (6) نایاب تعلیمی نفسیات: شاذبیہ رشید جدران پبلی کیشنز لاہور
  - (7) تعلیمی نفسیات اور رہنمائی: ملک محمد موسیٰ رشا ذبیہ رشید، جدران پبلی کیشنز
- 8) Cronbach, I.J. (1970), Essentials of Psychological Testing, 3rd ed., New York, Harper and Row Publishers
  - 9) Dandapani, S. (2007). Advanced Educational Psychology, New Delhi, Anmol Publications Pvt. Ltd.
  - 10) Ebel, Robert L., (1979), Essentials of Psychological Measurement, London, Prentice Hall International Inc.
  - 11) Kulshetra, S.P. (1997), Educational Psychology - Raj Printers - Meerut Kuppuswamy, B. (2006), Advanced Educational Psychology, New Delhi. 11) Sterling Publishers Private Ltd.
  - 12) Mangal, S.K (2007), Advanced Educational Psychology Prentice Hill of India Pvt. Ltd. New Delhi
  - 13) Mathur, S.S. (2007), Educational Psychology, Agra. Vinod Pustak Mandir.
  - 14) Schopler, J. Weisz, J. King R & Morgan, C (1993), Introduction to Psychology Prentice Hill of India Pvt. Ltd., New D

# اکائی 5۔ اکتساب و تدریس کے نظریات

(Theories of Learning and Teaching)

## اکائی کے اجزا

- 5.1 تمہید (Introduction)
- 5.2 مقاصد (Objective)
- 5.3 رابرٹ ایم گینگے کا اکتسابی و تدریسی نظریہ (Robert M.Gagne's Theories of Learning)
- 5.3.1 اکتساب کی قسمیں (Type of Learning)
- 5.3.2 سیکھنے کا عمل (Process of Learning)
- 5.3.3 اکتساب کے مراحل (Stages of Learning)
- 5.3.4 اکتسابی سرگزشت (Learning Events)
- 5.4 دماغ پر مبنی / ذہن پر مبنی اکتساب (Brain Besed Learning)
- 5.4.1 دماغ / ذہن پر مبنی اکتساب کا مقصد (Objectives of Brain Besed Learning)
- 5.4.2 ہمارا دماغ کس سے شباهت رکھتا ہے؟ (Who does Our Brain Belong to?)
- 5.4.3 سیکھنے کے بارہ / 12 بنیادی اصول (The 12 Basic Principles of Learning)
- 5.4.4 دماغ ایک متوازی پروسیسر (Brain is a Parallel processor)
- 5.4.5 اکتساب کس طرح دماغ میں عمل میں آتا ہے؟
- (How Does Learning Process Works in the Brain?)
- 5.4.6 تعلیمی مضمرات (Educational Implication)
- 5.5 تعمیراتی نظریہ (Constructive Thoery)
- 5.5.1 برونر کا انکشافی دریافت کا نظریہ (Bruner's Discovery Theory)
- 5.5.2 برونر کے اکتسابی نظریہ کی خوبیاں (Merits of Bruner's Learning Theory)
- 5.5.3 انکشافی اکتساب کے فوائد (Advantages of Discovery Theory)
- 5.5.4 آسووبیل کا حصول اکتساب کا نظریہ (Asubel's Reception Theory of learning)

(The Process of Meaningful Learning) معنی خیز اکتساب کا عمل	5.5.5
(What is Expository Teaching?) تشریحی تدریس کیا ہے؟	5.5.6
(Educational Implication) تعلیمی اطلاق	5.5.7
(Co-operative Approach) باہمی تعاون طرز رسائی	5.6
(Elements of Co-operative Approach) باہمی تعاون پر مبنی تدریسی طرز رسائی کے اہم عناصر	5.6.1
(Phases of Co-operative Teaching) باہمی تعاون پر مبنی تدریس کے مراحل	5.6.2
(Learning Environment in Co-operative Teaching) باہمی تعاون پر مبنی تدریس کا تعلیمی ماحول	5.6.3
(Co-operative Based Learning Theories) باہمی تعاون پر مبنی اکتساب کے نظریات	5.6.4
(Merits and Demerits of Co-operative Teaching) باہمی تعاون پر مبنی تدریس کی خوبیاں و خامیاں	5.6.5
(Reciprocal Teaching Aproches) معکوسی تدریسی طرز رسائی	5.7
(Definition of Reciprocal Teaching) معکوسی تدریسی کی تعریف	5.7.1
(How Reciprocal Teaching works ?) معکوسی تدریس کس طرح کام کرتی ہے؟	5.7.2
(Points to be Remembered) یاد رکھنے کے نکات	5.8
(Glossary) فرہنگ	5.9
(Unit End Exercises) اکائی کے اختتام کی سرگرمیاں	5.10
(Suggested Books for Further Readings) مزید مطالعے کے لیے تجویز کردہ کتابیں	5.11



تعلیم و تربیت ایک با مقصد عمل ہے۔ ہر با مقصد عمل نتائج پیدا کرتا ہے۔ لیکن نتائج کا انحصار مقصد اور حصول مقصد کے لیے اختیار کئے گئے طریقہ کار پر ہوتا ہے۔ نتائج کو یقینی بنانے کے لیے مقصد کا صحیح انتخاب اور حصول مقصد کے لیے موزوں طریقہ کار اختیار کرنا انتہائی ضروری ہے۔ اس بنا پر مقصد، طریقہ کار اور نتائج کو بار بار دہرایا گیا ہے۔ چونکہ یہ اکتسابی عمل کے لازمی اجزاء ہیں اس لیے اس بلاک میں ہم تدریسی طریقہ کار کے نظریات کو زیر بحث لائیں گے طریقہ تدریس اور تدریسی نظریات و مقاصد میں گہرا تعلق ہوتا ہے۔ اُسکی بھی وضاحت کی گئی ہے۔

"تدریسی مقاصد کو پورا کرنے کے لیے تدریسی نظریات کے زیرِ تَحْت کا مِیابی سے انجام دیا جانے والا عمل "طریقہ تدریس" کہلاتا ہے۔" طریقہ تدریس یا طریقہ تعلیم تعلیمی نظریات کے حصول کا ذریعہ ہے۔ اس کا ہم مقصد تعلیمی مقاصد کو پورا کرنا ہوتا ہے۔ معلم کے ذہن میں عام اور خاص دونوں قسم کے مقاصد ہوتے ہیں لیکن اکثر سبق کے خاص مقاصد حاصل کرنے کی کوشش کی جاتی ہے۔ اس کے ساتھ ایک اہم مقصد طلباء کی پوشیدہ صلاحیتوں اور ان کی دلچسپیوں کو اجاگر کرنے کی اور ان کے منتشر خیالات کو مرکوز کرنے کی کوشش بھی ہے۔ طلبہ میں خود سے پوچھنے اور سیکھنے کا شوق پیدا کرنا، مختلف تعلیمی مشغلوں کے ذریعے ان کے شوق اور جستجو میں اضافہ کرنا، طلباء میں اس بات کا احساس پیدا کرنا کہ وہ کس مقصد کے تحت سیکھ رہے ہیں، یہ سب معلم کے مقاصد میں شامل ہیں۔ طلباء کے تجسس کو ابھار کر سبق کو پیش کیا جائے۔ جب طلباء معلم سے رجوع ہوتے ہیں تب معلم کا کام شروع ہوتا ہے۔ معلم آسان سے مشکل کی جانب طلباء کو راغب کرنے کی کوشش کرتا ہے تاکہ طلباء کی توجہ موضوع سے ہٹنے نہ پائے۔ تدریس کو موثر بنانے کے لیے کمرہ جماعت میں معلم ایک ہی طریقہ کار استعمال نہیں کرتا بلکہ موقع و محل کے لحاظ سے اپنی تدریس کے طریقوں کو بدلتا ہے۔ ہر معلم کی یہ کوشش ہوتی ہے کہ وہ اپنی قابلیت کے مطابق اپنے طریقہ تدریس میں ندرت اور جدت پیدا کرے۔ وہی طریقہ تدریس موثر سمجھا جاتا ہے۔ جس کے ذریعے طلباء میں خود سے سیکھنے اور سوچ سمجھ کر آگے بڑھنے کا ذوق پیدا کیا جائے۔ اسی نظریے کو پختگی دینے کے لیے اکتساب کے نظریات جیسے گینگن کا نظریہ، اکتساب، ذہن پر مبنی اکتساب، تعمیراتی نظریہ وغیرہ وجود میں آئے۔ تعمیراتی نظریے کے ماتحت برونز اور آسونیل کے نظریات بھی اہمیت کے حامل ہیں۔ اس اکائی میں ہم برین اسٹورمنگ، تصور کی خاکہ بندی، تعاون اور انعکاسی تدریس کا مطالعہ کریں گے۔ تعاون پر مبنی نظریہ (Cooperative Teaching Approach) وجود میں آیا۔ Reciprocal Teaching Approach یا جوابی/معلومی/بالمقابل نظریہ اس سلسلے کی دوسری کڑی ہے۔

## 5.2 مقاصد (Objectives)

اس اکائی کو مکمل کرنے کے بعد آپ اس قابل ہو جائیں گے کہ:

- ☆ اکتسابی- تدریسی نظریات سے بہ خوبی واقف ہوں سکیں۔
- ☆ اکتسابی- تدریسی نظریات کے مقاصد کی نوعیت اور اہمیت کو بیان کر سکیں۔
- ☆ ان نظریات کی خوبیوں و خامیوں کا تنقیدی جائزہ لے سکیں۔

## 5.3 رابرٹ ایم گینگن کا نظریہ اکتساب (Robert M. Gagne's Theories of Learning)

رابرٹ ایم گینگن (اپریل 28/2002-21/اگست 1916) ایک امریکی ماہر تعلیمی نفسیات تھے۔ انہوں نے دوسری جنگ عظیم میں بطور

امریکن ہوائی پائلٹ (Air Pilot) کی خدمت بھی انجام دی۔ 1987 تک اُنکی کئی کتابیں منظرِ عام پر آچکی تھیں اُنکی کتاب ”The Conditions of Learning“ جو کہ 1965 میں شائع ہوئی۔ مؤثر اکتساب کے لیے کون سے ذہنی حالات کیفیت کی ضرورت ہے اس کتاب میں اُسکی شناخت کی گئی ان کے نظریات نے آن لائن اکتساب کو جلاء بخشی ہے۔ رابرٹ گینگے کے 9 تدریسی مراحل اور اکتساب کے 8 Conditions تعلیمی میدان میں اہم مقام رکھتے ہیں۔ انہوں نے 5 قسم کے اکتساب کو تحریر کیا ہے۔ رابرٹ کے مطابق اکتساب سلسلہ وار انداز میں وقوع پذیر ہوتا ہے اور اگلا اکتساب سابقہ اکتساب پر قائم ہوتا ہے ان کی دوسری کتاب ”Instructional Theory Foundations“ بھی تدریس کے میدان میں اپنا الگ مقام رکھتی ہے۔

### 5.3.1 اکتساب کی پانچ قسمیں (Five Types of Learning)

- (1) زبانی معلومات (حرف تہجی سیکھنا) (Verbal Information)
- (2) ذہنی مہارت (جمع کرنا یا گھٹانا) (Intellectual Skills)
- (3) ادراکی لائحہ عمل (استقرائی و استخراجی وجوہات مقناطیس کی حرکت بیان کرنا) (Cognitive Strategies)
- (4) حرکی مہارتیں (بٹن بند کروانا) (Motor Skills)
- (5) رویہ / برتاؤ / نقطہ نظر (Attitude) کتاب پڑھنے کے بعد کیا محسوس ہوا؟

ہر قسم کے اکتساب کے لیے مختلف تدریسی طریقوں کی ضرورت ہوتی ہے جس کی بناء پر مخصوص مہارت کو سیکھا جاتا ہے۔

اکتساب کے انداز و اقسام کو مد و نظر رکھ کر انہوں نے ہدایتی تدریس کی سائنس کو فروغ دیا۔ کمپیوٹر پر مبنی تربیت اور ملٹی میڈیا پر مبنی تعلیمی ڈیزائن کے لیے تدریسی نظریہ کے تصورات کو لاگو کرنے میں پیش پیش تھے۔ انکا کام ”Gagne کے مفروضات“ (Gagne's Assumption) کے طور پر مشہور ہے۔ جیسے کہ مندرجہ بالا میں بیان کیا گیا ہے کہ سیکھنے کی 5 مختلف قسمیں ہیں اور اُسکے ساتھ ساتھ تدریسی حالات کی 9 قسمیں موجود ہیں۔ جو مختلف قسم کے اکتساب کو عمل میں لاتی ہیں۔

### 5.3.2 سیکھنے کا عمل (Process of Learning)

Gagne کے نظریہ کے مطابق یہ بات ثابت ہوتی ہے کہ اکتساب کی کئی قسمیں اور سطحیں موجود ہیں۔ ہر قسم اور سطح کے اکتساب کے لیے تدریس / ہدایات کی ضرورت ہوتی ہے، جو کہ طالب علم کی ضرورت کو پورا کرنے کے مطابق ہوں۔ ان کا نظریہ اکتساب کے تمام پہلوؤں پر روشنی ڈالتا ہے لیکن مرکوزیت دانشورانہ مہارتوں کو برقرار رکھنا ہے Gagne کے اصول اکتساب تمام شعبوں میں تدریس کے ڈیزائن پر لاگو کئے جاسکتے ہیں۔ دراصل اس کو ابتدائی دور میں ملٹری / فوجی تربیت، میں زیر عمل لا گیا تھا۔

### 5.3.3 اکتساب سیکھنے کے آٹھ مراحل (Eight Stages of Learning)

1956 میں ذہنی عمل کی پیچیدگی کی بنیاد پر اکتساب کی حالتیں جو کہ آسان / سادہ سے پیچیدہ کے مراحل طے کرتی ہیں۔ اُسکے تجزیہ کرنے کا ایک نظام تجویز کیا گیا۔ یہاں Gagne کا تنظیمی ڈھانچہ سیکھنے کے اعلیٰ مراحل کو ذیلی مراحل پر قائم کرتا ہے۔ اور ان مراحل کو کامیابی سے طے کرنے

کے لیے سابقہ علم کی ضرورت ہوتی ہے۔ یہ ایک با ترتیب تجربہ ہے جو ماتحت زبلی مہارتوں کی بناء پر اعلیٰ مراحل درجے پر ہونے والے اکتساب کی پیش گوئی پیش کرتے ہیں۔ ذیلی چار مراحل اکتساب کے برتاؤ بروئے کے پہلوؤں پر مرکوزیت رکھتے ہیں۔ جبکہ اعلیٰ 4 مراحل ادرا کی پہلوؤں پر زیادہ توجہ مرکوز کرتے ہیں۔

### (1) سیکل لرننگ (Signal Learning)

یہ سیکھنے کا سب سے آسان ذریعہ ہے اس مرحلے کو روئے/ برتاؤ کے ماہر نفسیات Pavlov کی طرف سے پیش کردہ کلاسیکی مشروطیت (Classical Conditioning) سے جوڑا جاسکتا ہے۔ اس مرحلے میں Subject /مدتی کو مشروط (Conditioned) کیا جاتا ہے۔ جسکی بناء پر مطلوبہ جواب (Response) یا مہج کو مدعی پیش کرتا ہے، جب کہ تمام حالات میں مدعی اس طرح کا مہج نہیں دیتا۔ یہ اُس وقت پیش آتا ہے جب منتخب شدہ محرک کو مدعی کے سامنے لایا جاتا ہے۔ اسے مشروط محرک بھی کہتے ہیں۔ اس محرک کے ساتھ دیگر محرک کے جنہیں غیر مشروط (Un conditioned) محرک کہتے ہیں، انہیں سامنے لایا جاتا ہے جو کہ قدرتی مہج پیدا کرتے ہیں۔ ڈبل محرک کی ایک خاص تعداد کے دہرانے کے بعد یہ محسوس کیا گیا کہ مدعی مطلوبہ جواب مہج پیش کرتا ہے، جب اُسے مشروط محرک سے گزرا جاتا ہے۔ انسانی تعلیم کو آسان و موثر بنانے میں کلاسیکی کنڈیشننگ کی افادیت تاہم بہت محدود ہے۔

### (2) محرک- مہج اکتساب (Stimulus- Response Learning)

سیکھنے کی یہ کچھ زیادہ جدید ترین شکل ہے۔ اسے Operant کنڈیشننگ کے طور پر جانا جاتا ہے۔ دراصل یہ اسکینر (Skinner) کی طرف سے تیار کردہ نظریہ تھا۔ اس میں انعام اور سزا کے تصور کو بنیاد کے طور پر استعمال کیا گیا ہے۔ یہاں مہج کی تشکیل نہایت ہی محتاط انداز میں پلان کیے گئے مک کے شیڈول کے ذریعے کی جاتی ہے۔ یہ مہج عام نہ ہو کر مطلوبہ مہج ہوتی ہے۔ آپرینٹنگ کنڈیشننگ کلاسیکی کنڈیشننگ سے مختلف ہوتی ہے۔ یہ فرق اسچینٹ 'مک کی وجہ سے ہے جو کہ انعام سزا سے Response کو پیش کرتا ہے۔ اس مشروطیت کی بناء پر پروگرام لرننگ کو وجود حاصل ہوا ہے۔

اس مرحلے کو سعی و خطا (Trail & Error) کے طور پر بھی جانا جاتا ہے۔ مسائل کو حل کرنے کا یہ ایک بنیادی طریقہ ہے۔ اس کی خصوصیت یہ ہے کہ مدعی یہاں بار بار متعدد کوشش جاری رکھتا ہے۔ جب تک وہ کامیاب نہیں ہو جاتا تب تک فاعل کوشش کرنا نہیں چھوڑتا۔

### (3) کڑیاں جوڑنا (Chaining)

یہ سیکھنے کی ایک اعلیٰ درجہ کی شکل ہے یہاں مدعی (Subject) میں یہ صلاحیت پیدا ہو جاتی ہے کہ وہ دو یا دو سے زائد سابقہ سیکھے ہوئے محرک۔ مہج بندش میں مربوطیت لانے کی کوشش کرے۔ یہ بانڈ ترتیب سے منسلک ہوتے ہیں۔ اس مرحلے میں مشکل حرکی مہارتوں (Complex Psychomotor Skills) کا اکتساب ہوتا ہے۔ جیسے سائیکل سواری، پیانو بجانا وغیرہ۔ یہاں پیچیدہ روئے کی تشکیل ہوتی ہے۔ یہ رد عمل کا ایک سلسلہ منسلک کرنے کا عمل ہے۔ Chaining دو قسموں کی ہوتی ہیں۔

(a) یک رنگ مساوی خصوصیت والی Homogenous (مساوی خصوصیات والے مہج سے بانڈ / لنک تیار ہوتے ہیں۔)

(b) مختلف خصوصیات والی Heterogenous (مختلف خصوصیات والے مہج سے بانڈ / لنک تیار ہوتے ہیں۔)

### (4) زبانی ایسوسی ایشن (Verbal Association)

یہ سلسلہ بندی (Chaining) کی ایک قسم ہے یہاں منسلک ہونے والی اشیاء کے درمیان روابط کی نوعیت زبانی (Verbal) ہوتی ہے۔

زبانی ایسوسی ایشن لسانی مہارتوں کی ترقی میں اہم رول ادا کرتا ہے۔ یہ Chain لرننگ سے الفاظ کے ذریعے منسلک ہوتا ہے۔ یہاں سیکھنے والا زبانی طور پر علم اور دانشورانہ مہارت کو تنظیمی نظام (Hierarchy) برائے اکتساب کی شکل میں منظم کرتا ہے۔ دوسرے انداز میں اگر تشریح کی جائے تو یہ Associative Learning کی ایک قسم ہے۔ جسے Paired ایسوسی ایشن بھی کہا جاتا ہے۔ جیسے لفظ کو توڑ کر اُسکے معنی کو سیکھنا۔

#### (5) امتیازی سلوک / تفریق / تمیز کرنے والا اکتساب (Discrimination Learning)

اس مرحلے میں سیکھنے والا ایک چین سے دوسرے چین میں فرق / شناخت / امتیاز کرنے کے قابل ہو جاتا ہے۔ اس میں ایک محرک سے دوسرے محرک میں فرق کرنا آ جاتا ہے اور تبدیل شدہ محرک کے مطابق اپنا رد عمل ظاہر کرتا ہے۔ مداخلت (Interference) کی وجہ سے یہ عمل زیادہ مشکل ہوتا ہے۔ جس میں ایک اکتساب دوسرے اکتساب پر اثر انداز ہوتا ہے یا دوسرے اکتساب کو ہونے سے روکتا ہے۔ مداخلت کو بھول جانے (Forgetting) کی ایک بنیادی وجوہات میں مانا گیا ہے۔

#### (6) تصور کا اکتساب (Concept Learning)

یہ عام خیال / تعلیم کا اکتساب ہے یہاں مدعی (Subject) تصور کے عام لیکن متغیر خصوصیات کو سمجھنے کی صلاحیت حاصل کرتا ہے۔ تصور (Concept) یعنی محرک کے گروپ کا ایک عام خیال / تصوراتی اکتساب میں سیکھنا / برتاؤ میں تبدیلی کسی خاص محرکات (Stimulus) کے کنٹرول کی وجہ سے نہیں وقوع ہوتی بلکہ ہر محرک کے خلاصہ / عام تجریدی خیال کے بناء پر واقع ہوتا ہے۔

اس مرحلے میں مسلسل رد عمل کو مختلف محرک (Stimulus) کے لیے وقوع ہوتے دیکھا جاتا ہے۔ اس مختلف محرک کو عام جماعت / کلاس کے طور پر مدعی دیکھتا ہے اور اُس پر اپنا رد عمل پیش کرتا ہے اس مرحلے میں مدعی تعلیم، جماعت بندی کرنا جیسی صلاحیت میں فروغ پاتا ہے۔

#### (7) اصول / قانون کا اکتساب (Rule Learning)

یہ ایک انتہائی اعلیٰ سطح کا ادرا کی عمل (Cognitive Process) ہے۔ جس میں تصورات کے درمیان تعلقات کو سیکھا جاتا ہے اور مختلف حالتوں میں ان تعلقات کو لاگو کرنے کی قابلیت حاصل کی جاتی ہے۔ ان میں وہ حالات بھی شامل ہے جس میں مدعی (Subject) کبھی موجود نہ تھا۔ یہ عام قوانین (General Rules)، طریقہ کار (Procedures) وغیرہ سیکھنے کی بنیاد بناتا ہے۔ یہاں دو یا دو سے زائد تصورات کا سلسلہ ایک اصول کو سیکھنے میں مدد کرتا ہے۔

#### (8) مسئلہ کو حل کرنا (Problem Solving)

گینگے کے مطابق یہ ادرا کی سطح کی سب سے اعلیٰ ہے۔ اس مرحلے میں مدعی ایک پیچیدہ قانون / کلیہ Rule کی تخلیق کرتا ہے۔ یا الگورتھم یا مخصوص مسئلے کو حل کرنے کے طریقے کار کا انعقاد کرتا ہے۔ ساتھ ہی اسی نوعیت والے دیگر مسائل کو حل کرنے میں اسی طریقہ کار کا استعمال کرتا ہے۔ یا یوں کہیں کہ ایک مسئلہ کو حل کرنے کے لیے نئے اور پیچیدہ قواعد و ضوابط کی تشکیل ہوتی ہے۔ یہ سیکھنے والے کی شخصیت میں مستقل تبدیلی لاتا ہے۔ ساتھ ہی اُس کی قابلیتوں میں بھی یہاں سیکھنے والا حصوں سے زائد سیکھتا ہے۔

### 5.3.4 اکتسابی سرگزشت

اکتسابی سرگزشت (Learning Event)	تدریسی سرگزشت (Instructional Event)
1- Reception استقبال/قبول کرنا	1-Gaining attention. (Hook) دھیان حاصل کرنا
2- Expectancy توقع کرنا۔	2- Informing learners about the objective (متعلم کو مقاصد کی معلومات فراہم کرنا)
3- Retrieval پس منظر	3-Stimulating recall of prior learning (سابقہ اکتساب کی یاد دہانی کروانا)
4-Selective Perception منتخب خیال	4-Presenting the stimulus (محرمات کو پیش کرنا)
5- Semantic encoding لسانی/معنویاتی	5-Providing learning guidance (اکتسابی رہنمائی فراہم کرنا)
6- Responding جواب دینا۔	6-Eliciting performance (کارکردگی کو پیش کرنا)
7 - Reinforcement کمک/رسانی/مدد	7-Providing Feedback (بازرسانی دینا)
8 - Retrieval دوبارہ حاصل کرنا	8-Assessing performance (کارکردگی کا احتساب کرنا)
9- Generalization تعمیم کرنا۔	9-Enhancing retention and transfer (منتقلی کی شرح کو بڑھانا)

(1) دھیان کی فراہمی سیکھنے والے کو سبق میں شامل کرنا

☆ شاک فیکٹر (Shock factor) سے محرمات فراہم کرنا۔

☆ واقعہ/کیفیت کو سبق کے مضمون سے جوڑنا بمقابلہ غیر تعلق شدہ آلات کو استعمال کرنا۔

معلم کی ممکنہ لائحہ عملی (Teachers Possible Action)

☆ نئے مسئلے/حالات/رسوالات/بحث کرنا۔ (کیا ہوگا اگر)

☆ ملٹی میڈیا کا استعمال (Short video / Audio clip)

☆ کوئی/quote/قول پیش کرنا، متنازع یا تناسب/مطابقت (anology) کو سامنے لانا۔

- ☆ کسی مظاہرہ "Demo" کی تخلیق/تشکیل کرنا۔
- ☆ برف توڑنے والی سرگرمیاں (Ice breaker activities) کا انعقاد کرنا۔
- ☆ حیران کن شاریات
- (2) سیکھنے والے کو واقف/صحیح سمت کا تعین (Orient) کروانا۔
- سبق کو بیان کرنا اور اس کے مقاصد سے آگاہی کروانا۔
- معلم کی ممکنہ لائحہ عمل (Teachers Possible Action)
- سیکھنے والے سے آپ کیا توقع کرتے ہیں اُسے تفصیل میں تحریر کرے اور اُن کی اکتسابی نتائج کو کس طرح جانچا جائے گا۔
- ☆ مقاصد پیمائش کے لائق ہوں۔ ساتھ ہی قابل مشاہدہ بھی ہو۔
- ☆ سبق کا مجموعی جائزہ فراہم کرے۔ (ماقبل تدریسی جانچ سے اُنکی سابقہ معلومات کو دریافت کرے۔)
- (3) سابقہ معلومات کو یاد دلانے کے لیے محرکہ فراہم کرنا: (Provide Motivation to Recall Previous Knowledge)
- ☆ طالب علم کیا جانتے ہیں اور کیا نیا سیکھنے والے ہیں۔ ان کے درمیان پُل تیار کرنا۔
- معلم کی ممکنہ لائحہ عملی (Teacher's Possible Action)
- ☆ طلباء کی سابقہ معلومات کو نئے/مضمون/سبق سے Text یا audio کے ذریعہ جوڑنا۔
- ☆ سیکھنے والے طلباء کو اُنکے ذاتی تجربات پر بات چیت کا موقع فراہم کرنا۔
- ☆ خیالات کی تشکیل Brain Storming کے ذریعے کرے یا انہیں ایسے حالات میں ڈالنا کہ وہ سابقہ حالات سے موجودہ حالات کے لیے متوقع جوابات فراہم کر سکیں۔
- ☆ سیکھنے والے طلباء کی سابقہ معلومات کو Quiz کے ذریعے جانچے۔
- ☆ پس منظر فراہم کرے۔
- ☆ مستقبل میں ہونے والے واقعات کے عناصر کا اندازہ قائم کروانا۔
- ☆ سیکھنے والے طلباء کو اس بات کی شناخت کروانا کہ وہ کیا جانتے ہیں اور کیا نہیں جانتے ہیں۔
- (4) مواد مضمون کو پیش کرنا۔ (Content Delivery)
- ☆ سیکھنے والے مواد کو (Content Material) اس انداز میں فراہم کرنا کہ اُنکے اکتساب میں بڑھاوا ہو۔
- ☆ Material کو چھوٹے چھوٹے حصے "Chunks" میں پیش کرے۔
- معلم کی ممکنہ لائحہ عملی (Teacher's Possible Action)
- مثالیں: مطالعہ، سمعی لیکچرس، گرافیکس، پاور پوائنٹ پری زینٹیشن، پروجیکٹ، سرگرمیاں، تحریر، لیب / demos، ملٹی میڈیا، simulations، ویب سائٹس، Web 2.0 Tools
- (5) سیکھنے والے کو رہنمائی مہیا کرنا: (Provide learner Guidance)

☆ مواد کو سیکھنے کے لیے معلم نے لائحہ عملی کا استعمال کرے۔

معلم کا ممکنہ لائحہ عملی: (Teacher's Possible Action)

معلم مندرجہ ذیل حالات مہیا کروائے۔

☆ نمونہ مسئلہ / کیفیت / حالات مہیا کرے۔

☆ رہنما مشقیں (پڑھنا، لکھنا، بحث و مباحثہ کرنا)

☆ Mnemonics گرافکس آرگنائزرس دینا۔

☆ نکات کو خط کنندہ کرنا (Highlights)، موازنہ کرنا / تفاوت کرنا۔

☆ Drawing / Mind / Maps

☆ عام غلطیاں (Pit falls)

☆ Anecdotes / Analogies / Inferences

☆ سوالات / جوابات

☆ Rubrics

☆ Check List

☆ Guidelines

☆ Study Guidances

☆ گروہ (چھوٹے / جمعیت) بحث / بات چیت / تبصرہ

(6) مشق "Practice" Eliciting Performance

☆ طلباء کو مقاصد کے تحت مہارتوں کو کرنے کے مواقع فراہم کروانا۔

(یہ مشق Instructor کی رہنمائی میں گروپس میں کروائی جائے)

معلم کا ممکنہ لائحہ عملی: (Teacher's Possible Action)

مکملہ مشقوں (Practices) کی مثالیں۔

☆ Group collaboration / گروہی تعاون

☆ تحریر شدہ تفویضات کے ڈرافٹ

☆ تجربہ گاہ (labs)

☆ انفرادی / گروہی پروڈیکٹس

☆ سرگرمیاں

(7) معلومات سے پُر رد عمل فیڈ بیک فراہم کرنا (Provide Feedback full of Information)

☆ تفصیل مہیا کرنا، سیکھنے والے کے لیے استعمال، تعمیراتی تنقید (Constructive Criticism) اور اصلاح مہیا کرنا۔

☆ بہتری کے لیے مخصوص طریقوں کا استعمال کرنا۔

معلم کی ممکنہ عمل آواری (Teacher's Possible Action)

ساتھی طالب علم خود را تالیق کا فیڈ بیک (رد عمل باز رسائی)

☆ جب بھی ممکن ہو سرخی (Rubrics) کا استعمال

☆ مخصوص باز رسائی دے جو چیز بہتر ہو یا جو علاقے میں بہتری ضروری ہے۔

☆ محرکہ فراہم کرے۔ (شائباش بہتر کارکردگی (Good Job, Very Good)

(8) سبق کے مقاصد کا اکتساب ہوا کہ نہیں اُس کا جائزہ لینا

(Reiview whether or not the Objectives of the lesson have been achieved)

☆ تشخیص تعین قدر کی مدد سے انفرادی سیکھنے والے کی جانچ کرے کہ مقاصد پورے ہوئے کی نہیں۔

☆ انفرادی کارکردگی بغیر اعانت

معلم کی ممکنہ عمل آواری (Teacher's Possible Action)

تجویز مشورہ کے آلے / باکس:

☆ تصدیق شدہ جانچ (Authentic Assessment)

☆ تحریر شدہ تفویض (Written Assignment)

☆ رسمی تفویض (Formal Assignment)

☆ پیش کش / مظاہرہ / نمائش (Presentation)

☆ کارکردگی (Performance)

☆ مخصوص پیداوار کی تخلیق (Creation of Particular Product)

(9) حافظہ اور منتقلی میں بہتری لانا (Improve Memory and Transfer)

☆ اکتساب کی چھٹری (Learning Stick) تیار کرنا۔ (اضافی معلومات) / مثالوں کے ذریعے جائزہ لینا۔

☆ سیکھنے والے کے لیے Transition یعنی منتقلی مہیا کرنا تاکہ وہ معلومات کو دوسرے ماحول میں رپس منظر میں استعمال کر سکے۔

☆ اگلے سبق / اکائی کی تجویز رکھنا "Coming Attractions"

معلم کی ممکنہ عمل آواری (Teacher's Possible Action)

مقاصد کو عام زندگی سے جوڑنا۔



- ☆ سرسری مختصر جائزہ برائے سابقہ سبق / اکتساب
- ☆ مواد کا خلاصہ تیار کرنا اور نئے صورت حال میں اُس کا استعمال کرنا۔
- ☆ سیکھنے والے کے لیے نئے حالات رپس منظر تیار کرنا جس کی مدد سے معلومات کی منتقلی ہو سکے۔

### اپنی معلومات کی جانچ (Check your progress)

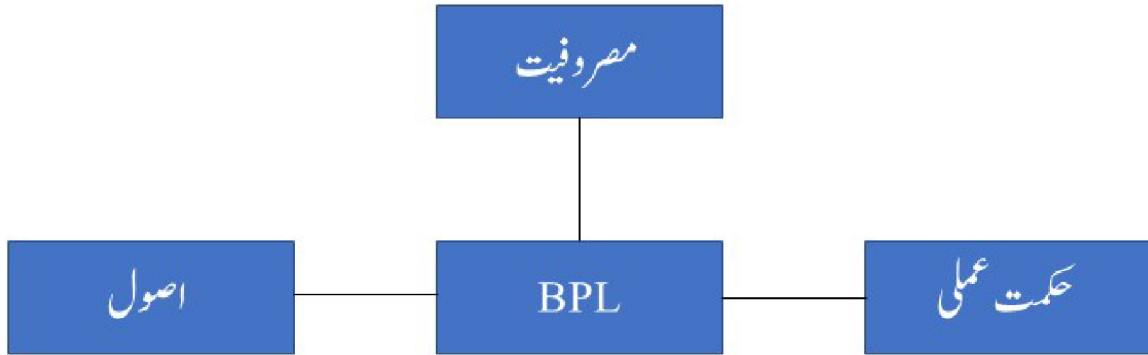
1- گینے کے نظریہ برائے اکتساب کا تنقیدی جائزہ لیجیے۔

### 5.4 دماغ / ذہن پر مبنی اکتساب (Brain Based Learning)

برین پر مبنی اکتساب ”دماغ کس طرح سیکھتا ہے۔“ اس کلیہ پر مبنی ہے۔ جدید سائنسی تحقیق نے تدریسی طریقہ کار، اسباق کے ڈیزائن و اسکول پروگرامس کی نئی کھیپ تدریسی میدان کو مہیا کی ہے، جس کا نصب العین یہ ہے کہ ”طلباء کے دماغ کس طرح اکتساب حاصل کرتے ہیں؟“ کو جاننا۔ اس نظریے میں بچوں کی ادراکی نشوونما کو اہم مقام حاصل ہے۔ اُن میں موجود انفرادی اکتسابی تفاوت اس بات کی دلیل پیش کرتا ہے کہ عمر، نشوونما، سماجی، جذباتی و ادراکی پختگی اکتساب پر اثر انداز ہوتے ہیں۔ ”برین پر مبنی اکتساب“ نظریہ کا اہم پہلو یہ معنی اکتساب ہے۔

برین میٹڈرننگ جسے BBL بھی کہتے ہیں، اس میں اس بات پر دھیان دیا جاتا ہے کہ اکتساب میں تناؤ، خطروں کا کیا کردار ہے۔ سب سے پہلے یہ بات کہ ہمارا دماغ ایک عام پروسیسر کی طرح کام کرتا ہے اس نظریے میں دماغ کی کارکردگی دوران اکتساب کس طرح وقوع پذیر ہوتی ہے، اس کی تفہیم کی گئی ہے۔ کین وکین (1994) کے مطابق:

”دماغ بھی دیگر اعضاء کی طرح ایک عضو ہے۔ جس کا کام سیکھنا ہے۔ اس کے پاس سیکھنے کی بے پناہ / غیر محدود صلاحیتیں ہیں۔ اور اکتساب کے لیے دماغ کی کارکردگی بہت ضروری ہے۔“



اس نظریے کے ذریعے اس بات کو بیان کیا گیا ہے کہ دوران اکتساب ہمارا دماغ کس طرح سے کام کرتا ہے اور معتبر رپڑ معنی

(Meaning Full) اکتساب کس طرح وقوع ہوتا ہے یہ نظریہ سطحی اکتساب (Surface Learning) اور پُر معنی (Meaning full) Learning اکتساب میں فرق بتلاتا ہے ساتھ ہی اس بات کی وضاحت پیش کرتا ہے زیادہ سے زیادہ آخری حد کا اکتساب (Maximum Learning) کس طرح کیا جائے۔ حفظ پذیری (Memorization) یہ نظریہ انتہائی اہم ہے۔ ہر پُر معنی معلومات علم کامیابی کے لیے اشد ضروری ہے۔

طلباء کے علم میں جوڑ بہت ضروری ہے سابقہ علم اور حالیہ علم کے درمیان کڑی رجوڑ پُر معنی اکتساب کے لیے بنیادی عنصر کی اہمیت رکھتی ہیں۔ دوسرے لفظوں میں اگر ہم کہیں تو یہ معتبر اکتساب پر مبنی سیکھنے کا عمل ہے جو کہ سیکھنے والے کی زندگی کے پس منظر میں موجود تجربات، ان کی سیکورٹی، مواقع برائے معتبر اکتساب کو فراہم کرتی ہے۔ BBL دماغ کے عمل کے اصول اور اس کے تحت تدریس کی تنظیم پر اتفاق رکھتی ہے۔ یہ وہ تصور ہے جو ہمیں بتلاتا ہے کہ کس طرح عام تصور common sense انسان کے تجربات اور ادراک کی تحقیق کی آمیزش کلاس روم کے ماحول کے لیے قوانین اصول (Principles) اور فائدہ مند آلات تشکیل کرتے ہیں۔ یہ کوئی نقشہ (Map) ہمیں مہیا نہیں کرتے جس کی مدد سے ہم اس کا پیچھا کر سکیں۔ بلکہ یہ فیصلہ سازی کے وقت ہمارے دماغ کا خاکہ شکل کس طرح ہوتا ہے اُس پر روشنی ڈالتے ہیں۔

"Brain based Learning is to learn with the brain in our mind." (Jensen, 2000)

”دماغ پر مبنی اکتساب ہے دماغ کی مدد سے سیکھنا اپنے ذہن میں۔“

دماغ پر مبنی اکتساب کیوں؟ (Why Brain Based Learning)

ہم پہلے ہی اس بات سے واقف ہیں کہ ہم دماغ سے سیکھتے ہیں۔ پھر اس میں نئی بات کیا ہے؟ ایسی سوچ والے لوگوں کے لیے جواب یہ ہے کہ ”ہر ایک اکتساب سیکھنے کا عمل دماغ پر مبنی ہوتا ہے پر اگر ہم صرف سیکھنا کہیں تو وہ لوگ یہ نہیں سمجھ سکیں گے کہ سیکھنا یعنی دماغ پر مبنی سیکھنا۔ ماہر نفسیات پول (1997) کے مطابق ”ہر انسان کے پاس دماغ ہے جو حیرت انگیز خوبیاں رکھتا ہے اور اس کے پاس لامحدود مواقع ہیں۔ لہذا جب ہم دماغ پر مبنی سیکھنے کی بات کرتے ہیں تب ہمارا منشا یہ ہوتا ہے کہ اکتساب کے دوران ہمارا دماغ کس طرح کام کرتا ہے۔ اور یہ کہ اُسکی بہتر و اعلیٰ سطح پر کس طرح اکتساب ہوتا ہے، اس کی سطح میں کس طرح اضافہ کیا جاسکتا ہے۔ یہ انہیں بتایا جاسکے۔“

اس طرح سے BBL دماغ کی ہدایات کے تحت اکتساب کے عمل کو انجام دیتا ہے۔

5.4.1 دماغ پر مبنی اکتساب کا مقصد (The Aim of Brain Based Learning)

BBL کے نظریے کی طرف داری کرنے والے ماہر نفسیات یہ نتیجہ اخذ کرتے ہیں کہ تدریس کی تکنیکوں کی بنیاد Neuroscience ہے۔ جو کہ دماغ کے سیکھنے کے عمل کو موثر انداز میں طویل مدت رعرصے کے اکتساب میں تبدیل کرتا ہے BBL کا مقصد تدریس کو Memorizing (یاد کروانا ہے) جو کہ پُر معنی اکتساب سے ہو کر گزرتا ہے۔ اس عمل کے لیے مندرجہ ذیل تین اہم عناصر کی ضرورت ہے۔

Relaxed alertness and being ready for easy comprehensio (1)

پرسکون چونکہ ہناسا ساتھ ہی آسان تفہیم کے لیے تیار رہنا۔

پوری توجہ (Immersion) (2)

(3) محرک عمل آواری عمل (Active Processing)

(1) Relaxed alertness and being ready for easy comprehension:

اس مقام پر تفہیم کے لیے جو خصوصیات ضروری ہیں وہ یہ ہیں۔

(a) عام آرام (General Relaxity)

(b) غیر معمولی حوصلہ افزائی / محرک فراہم کرنا۔ (Innate Motivation)

تفہیم کے لیے ایسے ماحول کی ضرورت ہوتی ہے جو محفوظ خطرات اٹھانے کے مواقع فراہم کرے اور اکتساب کو اعلیٰ سطح پر لے جائے۔ محفوظ رہنے کا احساس اس بات کو بتلاتا ہے کہ موزوں سطح پر خطرہ یا رسک کو اُس نے قبول کیا ہے اس لیے وہ آرام (Relax) سے ہیں۔ معلم کا کام ہے کہ تدریس کی شروعات کھلے / جوڑی والے مباحثے / Open or Pair discision سے کرے اور اس کے لیے تھوڑے وقت کا استعمال کرے۔

(2) پوری توجہ (Immersion):

یہاں طالب علم پس منظر پر یا سابقہ علم پر اپنا تمام دھیان مرکوز رکھتا ہے۔ جب Wholeness اور ایک دوسرے سے اُسکے تار جڑتے ہیں اس وقت طالب علم اپنی مقامی یادداشت (Local Memory) سسٹم کا استعمال Context / پس منظر کی دریافت کرنے میں لگاتا ہے۔

(3) محرک عمل آواری عمل (Active Processing)

طالب علم کے ذہن کو متحرک کرنے کے لیے یہ ضروری ہے کہ معلم خود طالب علم کے ساتھ Purposefully یعنی با مقصد انداز میں کام کرے کیونکہ طلباء کا معلومات کے ساتھ جڑنا علم (Knowledge) کو فطری انداز میں جوڑنا ہے یہ جوڑ پر معنی انداز میں اُن کے کردار اور تصورات میں ظاہر ہونا چاہئے۔

5.4.2 ہمارا دماغ کس سے شباهت رکھتا ہے؟ / کس طرح ہے؟

(How Does Learning Process Works in the Brain)

(1) ایک گوبھی (2) ایک اخروٹ (3) ایک ریفرب تجبیر میٹر  
(4) ایک انگور (5) ایک باکس (6) ایک جنگل

ہمارا دماغ:

ہمارا دماغ ایک ”جنگل“ کی مانند ہے صرف ایک چیز ہی جنگل کے وجود یا کارکردگی کو ظاہر نہیں کرتی ہے بلکہ اُس کا ہر حصہ اُسکے وجود کو مکمل کرتا ہے اُسی طرح دماغ کے ہر حصے ایک دوسرے کے ساتھ منسلک تے ہیں جبکہ ہر حصہ کا اپنا علیحدہ / ذاتی کام ہوتا ہے۔ دماغ میں قدرتی Pruning یا نیورل ہوتے ہیں ہم یوں کہہ سکتے ہیں کہ

”سیکھنا نازک عمل ہے لیکن جنیات اور ماحول کے درمیان یہ ایک طاقتور بات چیت ہے۔“ رابرٹ سیلو سیٹر

دماغ کی پیچیدگی:-

(1) Cellular (سیلولر) کی سطح پر

- ☆ مائع کے تین Pints
- ☆ Mass کے تین پونڈ
- ☆ عصبی خلیات (یا نیوران) اربوں کی دہائی
- ☆ مزید گلیاں glial خلیات جو نیورون کی مدد کرتے ہی، حفاظت کرتے ہیں اور اُسکی پرورش کرتے ہیں۔
- ☆ دماغ کے خلیات - 30 ہزار نیورانس (300,000 glial) خلیات جو کہ ایک سوئی کی نوک پر سما سکتے ہیں۔
- (2) مائع اور برقی کونگورننس (Liquid and Electrical Congruence)

### دماغ کے حصے (Part of Brain)

- (1) Brain Stem (بقا کے لیے Survival)
- (2) Cerebellum - (اعصابی نظام Autonomic Nervous System)
- (3) Limbic سسٹم (جذبات Emotion)
- (4) Cortex (دجہ / منطق Reason / Logic)
- (5) Cortex Front Lobe
- (6) Wernicke's area - Upper Temporal Lobe  
فہم، مطابقت، ماضی کے تجربات سے جوڑنا، سُننا، حافظہ، معنی وغیرہ
- (7) Cortex - Lower Frontal Lobe  
☆ بولنا / خطاب کرنا / زبان / لسانیت (Broca's Area)
- (8) Spatial order - Ocapital Lobe  
☆ بصری عمل، Patterns، ڈسکوری / کھوج
- (9) Parietal Lobe  
☆ حرکی (Motor) پرائمری حسی علاقہ، بصیرت، افعال زبان
- (10) Cerebellum  
☆ حرکی / Motor / Motion ندرت والا اکتساب، ادراکیت، توازن، Posture وغیرہ

### نیورانس (Neurons)

ایک نیوران دوسرے نیوران سے جڑا ہوتا ہے۔ ساتھ ہی پٹھوں اور غدود سے بھی جڑے ہوتے ہیں۔ یہ کیمیائی معلومات (Chemical Information) جسے پیغامات (Messages) کہتے ہیں اُسے بھیجتے بھی ہیں اور موصول بھی کرتے ہیں جو کہ برتاؤ کی تشکیل کے لیے ضروری ہے۔ یہ ایک ملی میٹر تک سے لیکر 1 میٹر کی لمبائی میں ہوتے ہیں۔ خلیے کے Nucleus میں DNA ہوتا ہے جو کہ 1 میٹر کی لمبائی کا ہوتا ہے جتنے

زیادہ نیورون کے جوڑ (Connections) تیار ہوں گے اتنا زیادہ اکتساب (Learning) ہوتا ہے۔ یہ اکتساب متعلقہ، یادگار اور مزید ہوتا ہے۔

### 5.4.3 دماغ پڑنی سیکھنے کے بارہ بنیادی اصول (Twelve Basic Principle of Brain Based Learning)

- 1- دماغ ایک متوازی پروسیسر (Parallel Processor) ہے۔
  - 2- اکتساب پورے جسم (Physiology) کو اس عمل میں مصروف کرتا ہے۔
  - 3- اکتساب نشوونما رتی ہے۔
  - 4- ہر دماغ منفرد ہے۔
  - 5- ہر دماغ ایک ساتھ حصوں میں ڈھل / مجموعہ کو سمجھتا اور تخلیق کرتا ہے۔
  - 6- اکتساب ہمیشہ شعوری و لاشعوری عمل کو شامل کرتا ہے۔
  - 7- معنی / مفہوم کی تلاش پیدا نشی ہیں۔
  - 8- جذبات سیکھنے کے لیے انتہائی اہم ہے۔
  - 9- اکتساب کو Challenges رفتار مہیا کرتے ہیں جبکہ خطرات سے اکتساب کو روک لگتی ہیں۔ (اسے FFF کا اصول کہتے ہیں۔)
  - 10- معنی کی تلاش / مطلب کی کھوج / پیٹرنگ (Patterning) کے ذریعے ہوتی ہیں۔
  - 11- ہم حافظے (Memory) کو مختلف طریقے سے منظم کر سکتے ہیں۔
  - 12- دماغ۔ ایک سماجی اسباب ہے۔
- مندرجہ بالا اصول BBL کے تصور کی تشکیل کرتے ہیں۔

### 5.4.4 دماغ ایک متوازی پروسیسر ہے (Brain is Parallel Processor)

دونوں Hemisphere ایک ساتھ ملکر کام کرتے ہیں اور بہت سے افعال کو ایک ساتھ انجام دیتے ہیں۔ Edelman (1994) نے یہ پایا کہ جب دماغ میں زیادہ نیورانس بیک وقت ملتے ہیں۔ اکتساب، معنی اور سیکھا ہوا برقرار رکھنے میں زیادہ سے زیادہ قابلیت کو سیکھنے والے میں پایا گیا اور یہی کامیابی کی کلید ہے۔ اس لحاظ سے BBL یا تعلیم دماغ کی تفہیم سے حاصل کردہ اصولوں پر مبنی حکمت عملیوں کی مصروفیت / عمل آوری ہے۔

انیسویں صدی کے وسط تک دماغ کو City's Switchboard سے منسوب کیا جاتا تھا۔ 1970 کی برین تھیوری نے دماغ کو دائیں اور بائیں حصے میں بانٹا سکے بعد Triune brain اس اصطلاح کا وجود عمل میں آیا۔ پال میک کلین (Paul Mc Clean) نے انسانی دماغ کو تین حصوں میں تقسیم کیا اور اسے Triune brain کا نام دیا۔

### 5.4.5 اکتساب کس طرح دماغ میں عمل میں آتا ہے؟ (How does Learning Process Works in the Brain)

نیورونس ایک دوسرے سے جڑتے ہیں بات چیت (Communication) کرتے ہیں۔

☆ جب نیورونس کو حسی (Sensory) داخلہ (input) ملتا ہے۔ وہ توسیعی نیورون کا جال (Extensions) تیار کرتے ہیں۔ جسے dendrites کہتے ہیں۔

- ☆ AXON ایک لمبا فائبر ہے جو نیورون سے شروع ہوتا ہے اور دوسرے نیورون تک کھینچا چلا جاتا ہے۔
- ☆ Dendrites اور Neurons جال (Network) تیار کرتے ہیں۔
- ☆ نیورنس کے درمیان کی بات چیت کو Myelin فروغ دیتا ہے۔ جہاں یہ نیورون ملتے ہیں اُس نقطے (point) کو synapse کہتے ہیں۔
- ☆ اور موجودہ مائع (Liquid) جو بات چیت کو فراوانی دیتا ہے اُسے Neurotransmitters کہتے ہیں۔

#### 5.4.6 BBL کے تعلیمی مضمرات (Educational Implication)

- ☆ BBL ہمیں بہترین تعلیمی طریقوں اور بہترین تدریسی و اکتسابی عمل کی طرف راغب کرتا ہے۔
- ☆ BBL کے اصولوں سے انٹرا کیٹیو تدریسی عناصر کو اہمیت حاصل ہوتی ہے۔
- ☆ اکتسابی ماحول کی تخلیق سے طالب علم اکتسابی تجربات حاصل کرتا ہے۔
- ☆ BBL ایک خوشحال انتباہ ہے جو کہ ماحول سے ڈر خوف کو ختم کرتا ہے جب کہ ایک انتہائی مشکل اکتسابی ماحول برقرار رہتا ہے اور طالب علم بغیر خوف کے اکتساب کرتے ہیں۔
- ☆ سیکھنے والا فعال طور پر اپنے سیکھنے کو مضبوط بناتا ہے اور عمل درآمد کے ذریعے معلومات کو اپنے اکتساب میں شامل کرتا ہے۔
- ☆ معلم کو چاہئے کہ وہ طلباء کا استعمال کرتے ہوئے طلباء کے بنائے ہوئے Material اور Products کو Bulletin بورڈ display اور پراپر آراستہ کرے اور ایک اکتساب کو فروغ دینے والے موثر ماحول کی تشکیل کرے۔
- ☆ اکتساب کی جگہ جیسے Tables اور Desks (میز) کو گروپ کی شکل میں کمرہ جماعت میں رکھے جس کی بنا پر سماجی مہارتوں اور تعاون کو گروہی سرگرمی کے ذریعے پروان ملے گی۔
- ☆ باہری و اندرونی تعلیمی سرگرمیوں کو جوڑے تاکہ طلباء کو حرکت کا موقع ملے گا ساتھ ہی دماغ کو تازہ آکسیجن بھی فراہم ہوگی جو موثر اکتساب کو مدد فراہم کرتی ہے۔
- ☆ بڑے شہری ماحول میں طلباء کے لیے محفوظ جگہوں کا انتظام ہو جہاں انہیں کم خطرہ محسوس ہو۔
- ☆ ایسے تعلیمی ماحول کو چننے جہاں مختلف قسم کی روشنیوں کا انتظام ہو۔
- ☆ دماغ کی ترقی کے لیے ضروری ہے کہ معلم کمرہ جماعت میں باقاعدگی سے تبدیلیاں لائے اور ایک متحرک ماحول فراہم کرے۔
- ☆ معلم طلباء کو متعدد وسائل دستیاب کروائے، کلاس روم میں تعلیمی، جسمانی اور مختلف قسم کی ترتیب فراہم کرے تاکہ سیکھنے کی سرگرمیاں آسانی سے مربوط ہوں۔
- ☆ معلم لچھلا اکتسابی ماحول فراہم کرے، ماضی کا عام اصول متعلقہ ہے کہ تدریس کے لمحات کی شناخت کی جائے اور اس کا بہتر استعمال کیا جائے۔
- ☆ معلم کو چاہئے کہ وہ نصابی و غیرہ فعال اکتسابی جگہوں کی نشاندہی کرے طالب علم کو پرسکون ماحول میں انعکاس کا عمل کرنے میں آسانی ہوتی ہے ساتھ ہی ساتھ طلباء کے ساتھ آپسی میل جول اُنکے باہمی ذہانت کو فروغ دیتا ہے۔
- ☆ معلم کو اس بات سے واقف ہونا چاہئے کہ طالب علم بھی اپنی ذاتی Space کو پسند کرتا ہے مثلاً اس کا گھر، میز، الماری، لاکر وغیرہ اس

سے اُس کی انفرادی شناخت ظاہر ہوتی ہے۔

- ☆ معلم کو چاہئے کہ وہ یہ جانے کہ ذہن کی نشوونما کسی بھی عمر میں ہو سکتی ہے۔ نیورون کو صرف نئے Connections فراہم کروانے ہیں۔
- ☆ معلم موسیقی کا استعمال کلاس روم یا پروگرامس میں کرے جس کی بناء پر ذہنی دباؤ میں کمی واقع ہوتی ہے۔
- ☆ آرٹ BBL کا اہم حصہ ہے جس کی مدد سے سیکھنے والے کو اپنے جذبات اور احساسات کو پیش کرنے کا موقع دستیاب ہوتا ہے۔
- ☆ طالب علم کو مختلف قسم کے تعین قدر کے آلات سے ناپنا چاہئے۔ صرف تعلیمی ہی نہیں بلکہ ہر پہلو کو جاننا چاہئے۔

### اپنی معلومات کی جانچ (Check your progress)

1- آپ اپنے منصوبہ سبق میں کس طرح سے BBL کے اصولوں کا استعمال کریں گے وضاحت و مثالوں کے ذریعے تحریر کیجئے۔

2- اسکول میں ہی ایک ورک شاپ کا انعقاد عمل میں لائے جس میں معلمین کے گروہ تیار کرے اور انہیں کسی تصور کو BBL کے ذریعے کس طرح کلاس روم میں پیش کرینگے اُس کا پلان تیار کرنے کے لیے پیچیدہ، بات چیت پر مبنی ماحول جو کہ منفی سوچ کو فروغ دے تشکیل کریں۔

### 5.5 تعمیراتی نظریات (Constructivist Theories)

روایتی طور پر یہی سمجھا جاتا ہے کہ بچے کا دماغ ایک خالی ڈبہ ہے۔ اس ڈبے میں استاد معلومات بھرتا ہے یا پھر بچے رٹ لگا کر معلومات کو اپنے طور پر اپنے دماغ کی تجوری میں بھر لیتا ہے۔ امتحان میں پرچہء سوالات ایک چیک کام کرتا ہے اور دماغ کا بینک، حسب فرمائش معلومات لوٹا دیتا ہے۔ اس طرح آخر کار دماغ کی تجوری یا بینک خالی کا خالی رہ جاتا ہے۔ تحقیق کے مطابق اس طریقے سے بچہ کچھ نہیں سیکھتا۔ کیونکہ سیکھنے کے عمل کی پہلی سیڑھی معلومات کو سمجھنا ہے۔

سیکھنے کے تعمیراتی عمل کی ابتداء:

بیسویں صدی کے وسط میں یورپ میں روایتی طور پر اجتماعیت اور اس کی قربان گاہ پر افراد کی قربانیوں کی گنجائش ختم ہو گئی۔ سرمایہ دارانہ نظام کی کامیابی صارفانہ مزاج پر تھی اور صارفانہ مزاج کی روح انفرادیت پسندی پر تھی۔ یہ وہ دور تھا جب بڑوں نے بچوں کو جاننے کے بارے میں اپنے نظریات کو تبدیل کرنے کی کوشش شروع کی۔ انہوں نے بچے کی دنیا، اس کی انوکھی حیثیت کو دریافت کرنے کے لیے تحقیقات شروع کیں۔ اس طرح وسیع تر معنوں میں انفرادی تربیت اور اجتماعی شعور سازی (Collective Awareness) سے متعلق تبدیلیوں کا سلسلہ شروع ہو گیا۔ اسی دور میں سیکھنے کے عمل کو تعمیر (Construct) کرنے کا تصور پیش کیا گیا۔ اس نظریے میں یہ بات سمجھائی گئی کہ سیکھنے والا بچہ سیکھنے کے عمل کو اپنے طور پر تعمیر کرتا ہے یہ عمل پہلے سے سیکھی گئی معلومات پر تعمیر کیا جاتا ہے۔ جین پیا جے (1898-1980) نے سب سے پہلے یہ بات سمجھائی کہ بڑوں کی طرح

بچوں کی بھی اپنی سمجھ بوجھ کی ایک منفرد دنیا ہوتی ہے۔

### سیکھنے کے تعمیراتی عمل کے بنیادی اصول (Basic Principle of Constructivist Approach)

- 1- آپ جو نئی بات سیکھتے ہیں ان کی بنیاد ان باتوں پر ہوتی ہے جو آپ پہلے سے جانتے ہیں۔
- 2- جب آپ نئی باتیں سیکھ لیتے ہیں تو پرانی باتیں تبدیل ہو جاتی ہیں۔ یعنی یہ کہ پرانی باتوں کی خاتمہ یا ان میں ترمیم ہونا اس بات کی شہادت ہے کہ سیکھنے کا تعمیراتی عمل رو پذیر ہوا ہے۔
- 3- سیکھنے کے عمل کی شروعات سوال کرنے سے ہوتی ہے۔ جب کوئی بھی موجود صورت حال آپ کے فکری تناظر میں ارتعاش (Vibration) پیدا کرے گی تو اس کی علامت سوال کی صورت میں ظاہر ہوگی۔ ایسی صورت حال جامع نہیں ہو سکتی بلکہ اس کے ارد گرد تعلق داری کا ایک جال ہوتا ہے اس تعلق داری کے باعث یہ صورت حال متحرک ہوتی ہے۔ جامع معلومات پر سیکھنے کا تعمیراتی عمل شروع نہیں ہو سکتا۔
- (4) سیکھنے کا تعمیراتی عمل چونکہ زندہ اور متحرک رشتوں پر ہو سکتا ہے اس لیے اس میں تبدیلی کی گنجائش ہوتی ہے۔ تبدیلی ہوگی تو پرانے نظریات تبدیل ہوں گے۔ نئے نظریات پیدا ہوں گے تو نیا شعور پیدا ہوگا اور اس طرح ایک مسلسل کبھی نہ رکنے والا عمل چلتا رہے گا۔

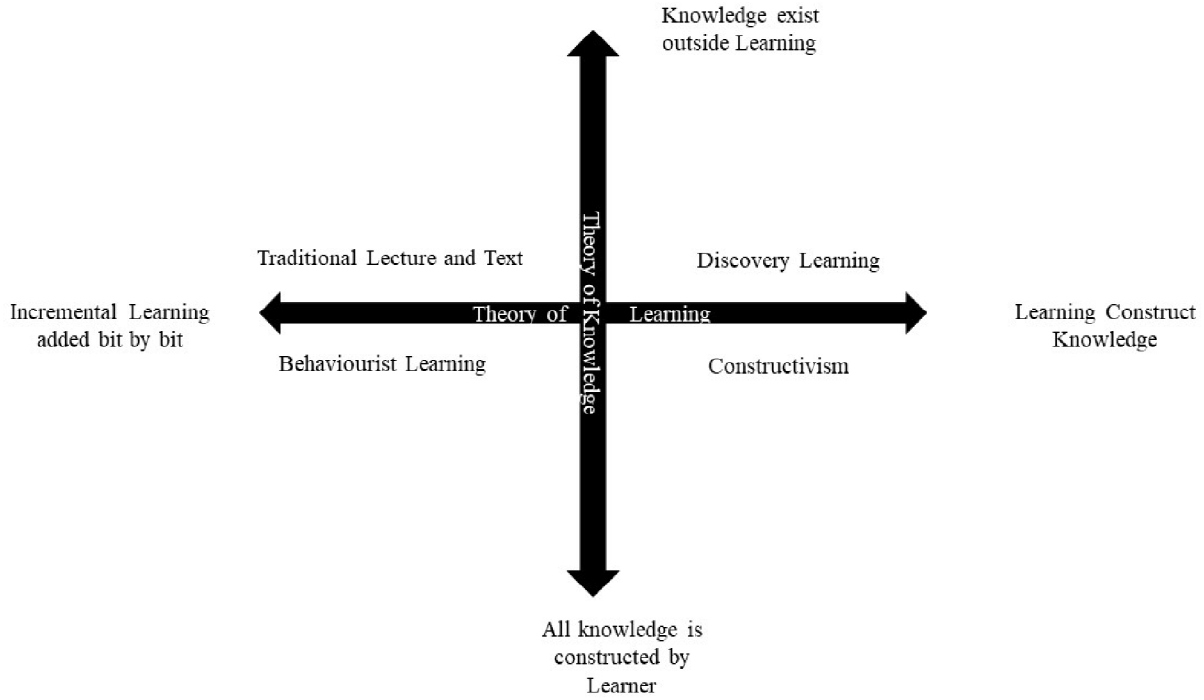
### سیکھنے کا تعمیراتی عمل اہم کیوں ہے؟ (Why Constructivist Approach is Necessary?)

سیکھنے کے روایتی طریقوں سے دراصل سیکھنے کا عمل رو پذیر ہی نہیں ہوتا۔ سیکھنے کے ان طریقوں سے صرف معلومات کی منتقلی ہوتی ہے چونکہ پہلے سے موجود سمجھ میں نئی معلومات کے اضافے سے کسی قسم کا ارتعاش سرے سے پیدا ہی نہیں ہوتا اس لیے صورت حال منجمد رہتی ہے۔ اگر ارتعاش نہیں ہوگا تو سوالات بھی پیدا نہیں ہوں گے۔ سوالات نہیں ہوں گے تو اس مطلب یہ ہے کہ سیکھنے کا عمل رو پذیر نہیں ہو رہا۔ مثال کے طور پر آپ نے کولسٹروں کے ٹیسٹ کروائے۔ لیبارٹری نے کولسٹروں سے متعلق مختلف معاملات سے متعلق رپورٹ دے دی۔ یہ چند ہندسے ہیں۔ آپ کو ان ہندسوں کی تریسل ہوگئی۔ مگر ان ہندسوں میں معانی اس وقت پیدا ہوں گے جب ڈاکٹران کا تقابل کر کے آپ کے خون میں کولسٹروں کی کمی یا زیادتی کا فیصلہ کرے گا۔

### سیکھنے کے تعمیراتی عمل کا بنیادی نقطہ نظر کیا ہے؟ (What is Basic Perspective of Constructivist Approach)

سیکھنے کے تعمیراتی عمل میں بنیادی نقطہ نظر یہ ہوتا ہے کہ کوئی عمل رو پذیر ہو یہ نہیں کہ عمل کے ذریعے پیدا ہونے والے اصول یا نتیجے پر توجہ دی جائے۔ اگر آپ کرکٹ کے شوقین ہیں۔ تو آپ کو صرف کھیل کے نتیجے میں دلچسپی نہ ہوگی۔ کھیل کا مزا اس کے رو پذیر ہونے والے عمل میں ہے۔ اس عمل کا تجربہ کرتے ہوئے آپ خوش ہوں گے تو کبھی افسردہ ہو جائیں گے۔ کبھی آپ اس قدر مایوس ہو جائیں گے شاید میچ دیکھنا ہی چھوڑ دیں۔ سسپینس اور لطف کے اس زیروم سے گزرتے ہوئے آپ میچ کے اختتام تک پہنچیں گے۔ ضروری نہیں کہ میچ میں آپ کی پسندیدہ ٹیم جیت جائے۔ اصل لطف میچ کے عمل کو دیکھنے میں ہے۔ یہی وجہ ہے کہ اگر آپ کسی وجہ سے براہ راست میچ نہ دیکھ سکیں تو اس کی ریکارڈنگ کے منتظر رہوں گے۔ مندرجہ شکل اکتساب کے مختلف نظریے کی ایک جامع صورت کو بیان کرتی ہے۔





### 5.5.1 برونز کا اکتساب دریافت کا نظریہ (Bruner's Discovery Learning)

درس و تدریس کا پیشہ وہ پیشہ ہے جو نہ صرف طلبہ کے مستقبل کو سنوارتا ہے بلکہ اس ملک کا مستقبل بھی تاننا کرتا ہے۔ چنانچہ طلباء کی شخصیت سازی کی ذمہ داری اساتذہ کے کندھوں پر ہے۔ عموماً یہ دیکھا گیا ہے کہ اساتذہ اکثر دوسروں کے ذریعے فراہم کردہ معلومات طلبہ تک پہنچانے میں وقت صرف کرتے ہیں۔ لیکن حقائق کا مجموعہ، اصول اور تصورات طلبہ کے لیے کافی نہیں ہیں۔ وقت کا تقاضہ ہے کہ طلباء نہ صرف حقیقی معلومات پر مہارت حاصل کریں بلکہ ان معلومات کا صحیح استعمال بھی سیکھیں۔ انکشافی بردر یافتی اکتساب کا نظریہ اکتساب کو معنی خیز شکل میں پیش کرتا ہے۔ دو مشہور ماہر نفسیات جیرم الیس برونز اور ڈیوڈ۔ پی۔ آسویل نے تعمیراتی اکتسابی عمل کو بنیاد بنا کر دریافتی اکتساب کے نظریے کو پیش کیا۔ 1947 میں انہیں Harvard University نے نفسیات میں PhD ڈگری سے نوازا۔ برونز (1915 میں نیویارک) میں پیدا ہوئے۔ وہ ہارورڈ یونیورسٹی کے پروفیسر تھے۔ یہ روسی تعلیمی مفکر اور ماہر نفسیات پیا جے (Piaget) کی تحریروں سے کافی مرعوب تھے پیا جے کے ادراکی نشوونما کے نظریے نے ہی برونز کے خیالات کو ساخت بخشی تھی یعنی برونز کا نظریہ ادراکیت پر مبنی ہے۔ ان کے مطابق سیکھنے والے کا فہم اُس وقت تعمیر پاتا ہے جب ذاتی تجربات خارجی محرک کے ساتھ تعلق پیدا کرتے ہیں۔ برونز کے نظریے کو تھیوری (Theory) اور لائحہ عمل (Strategies) کا Fusion کہتے ہیں۔ یہاں انکشاف پر زور دیا گیا ہے۔ 1966ء میں برونز نے اپنے کچھ مقالات میں وقوفی اور تدریسی نظریہ سے متعلق اپنے خیالات کا اظہار کیا۔ اور ساتھ ہی اُسکی وضاحت بھی پیش کی۔ برونز کا نظریہ تدریس کی طرز رسائی پر مبنی ہے۔ ان کے مطابق تعلیم دریافت کا ایک عمل ہے۔ برونز علم اور مہارت حاصل کرنے کے اصولوں کو بیان کرتے ہیں۔ اور حصولیابی کی پیمائش اور تعین قدر کے طریقے بھی بتاتے ہیں۔ برونز کا تدریسی نظریہ حاصل کئے گئے مقاصد اور معیار کی بھی وضاحت کرتا ہے۔ برونز کے نظریے پر تعمیراتی عمل (Constructivism) اور انکشافی اکتساب کا اثر ہے۔

برونز کے دریافتی نظریہ کے مطابق اکتساب اور نشوونما ایک دوسرے سے متعلق اور ایک دوسرے پر منحصر ہیں۔ انہوں نے اپنی کتاب ”Towards Theory of Instruction“ میں اس بات کو واضح کرنے کی کوشش کی ہے کہ تدریس ایک ایسا عمل ہے جسے معلم اور متعلم دونوں مل کر آگے بڑھاتے ہیں۔

برونز کے مطابق تعلیم سے مراد کسی مواد مضمون کو ایک ذہن سے دوسرے ذہن میں منتقل کرنا نہیں ہے۔ بلکہ ان کے مطابق جب بچہ اسکول آتا ہے تو وہ اساسی علم اپنے ساتھ لاتا ہے۔ معلم کی یہ ذمہ داری ہے کہ اس کی سابقہ معلومات یعنی اس کے اساسی علم کو بروئے کار لا کر ان کی بنیاد پر نئے علم کی تعمیر کرے۔

برونز کا انکشافی اکتساب کا نظریہ:

برونز کے مطابق آموزش کا عمل انفعالی (Passive) نہیں ہے بلکہ یہ انکشافی دریافت (Discovery) کا عمل ہے جو متعلم (طالب علم) کی سابقہ معلومات اور صلاحیت سے متاثر ہوتا ہے چنانچہ معلم کو چاہئے کہ وہ طلبہ کے سامنے ایسے مسائل پیش کریں جو طلبہ کو مضمون کی ساخت (ہیت) کو دریافت یا منکشف کرنے کے لیے محرک کریں۔ یہاں ساخت سے مراد مضمون یا موادِ تعلیم کے بنیادی خیالات، تعلقات اور نقوش (نمونے) ہیں۔ مخصوص حقائق اور تفصیلات بنیادی ساخت کا حصہ ہوتے ہیں۔ برونز کے مطابق جماعت میں اکتساب کا عمل استقرائی (Inductive) طریقے سے طے پانا چاہئے یعنی معلم مخصوص مثالیں پیش کرے اور طلبہ سے تعمیم (Generalisation) کروائے۔

برونز Piaget کی طرح ادرا کی نشوونما پر یقین رکھتے تھے۔ اس بنا پر انہوں نے مندرجہ ذیل مراحل کو پیش کیا۔ اسے نمائندگی کے طریقے یا

ذرائع (Modes of Presentation) بھی کہتے ہیں۔

### (1) حرکاتی مرحلہ (Enactive Stage) پیدائش سے ایک سال تک

ہر طفل دنیا کے متعلق حرکت (عمل) کے معنوں میں سوچتا ہے۔ برونز نے اسے پیشکش کا حرکاتی طریقہ قرار دیا ہے۔ مثال کے طور پر ہر بچہ کھلونے کو دیکھ کر ریگتا ہے، چمچے کو چوستا ہے، گیند کو گھماتا ہے، ڈرم بجاتا ہے غرض اس کا عمل حرکاتی ہوتا ہے اس میں ہر ایک مخصوص حرکت پیا جے کے ادرا کی نشوونما کی حسی و حرکی مرحلہ (Sensori Motor Stage) سے مماثلت رکھتی ہے۔ یہ مرحلہ اُسکے سیکھنے کا اول مرحلہ ہوتا ہے۔ اس مرحلے کو ٹھوس مرحلہ (Concrete Stage) بھی کہتے ہیں۔ اس مرحلے میں اکتساب کی شروعات حرکت، احساس، جذبات اور Manipulation سے شروع ہوتا ہے۔ معلم طلبہ کے سامنے الجبرا کی سلیٹ، کاغذ، سکے وغیرہ دکھلاتا ہے۔

### (2) شبیہ کا مرحلہ 6-1 سال (Iconic Stage)

خیالات کا نظام بصری اور حسی تنظیم و ترتیب پر مبنی ہوتا ہے بچے دور طفولیت میں شبیہ کے سہارے تصورات اور خیالات کو پیش کرتے ہیں۔ اسے پیشکش کا شبیہاتی طریقہ کہتے ہیں۔ مثال کے طور پر چھوٹا بچہ کسی پرندے یا گھر کا تصور بناتا ہے۔ یعنی بچہ ”آسان“ Concrete بصری شبہات کا استعمال کرتا ہے۔ اسے بعض وقت تصویریاتی مرحلہ (Pictorial Stage) بھی کہتے ہیں۔ یہ دوسرا مرحلہ ہوتا ہے جہاں پہلے مرحلے کے تصور کو ٹھوس شکل میں پیش کیا جاتا ہے۔ یہاں کاغذ پر شکلوں / تصاویر وغیرہ کو پیش کیا جاتا ہے یا کبھی Shapes, Diagrams یا گراف کو پیش کیا جاتا ہے۔

### (3) علامتی مرحلہ (Symbolic Stage) 7 سال کے آگے:

یہ سب سے ترقی یافتہ مرحلہ ہے۔ یہ ماحول میں موجود قابل ادراک چیزوں سے پرے (آگے) جانے کے مواقع فراہم کرتا ہے۔ بچے

اس مرحلے میں مجرد (مہم یا Abstract) شبیہات کی تشکیل کرتے ہیں۔ کیونکہ وہ اپنے تجربات کو زبان کے سہارے معنی دیتے ہیں۔ یا یوں کہیے کہ ترجمہ کرتے ہیں۔ اور زبان کو بطور غور و فکر کے آلہ کے طور پر استعمال کرتے ہیں۔ مثال کے طور پر بچہ گھر، باغ، پرندے اور جانوروں کی تصویر بناتا ہے۔ سن بلوغت (Pre Adolescence) کے دوران نوبالغان اپنے خیالات کو زبانی، ضابطے اور علامات کی شکل میں پیش کرتے ہیں۔ اس پیشکش کو 'علامتی طریقہ' کہتے ہیں۔ مثال کے طور پر ایک بچہ چڑیا گھر میں اصلی ہاتھی کو دیکھتا ہے۔ تو اس کا زبانی ذکر کرتا ہے۔ وہ الفاظ پر قابو پانا سیکھ جاتا ہے اور واقعات کا ذکر غور و فکر اور سوچ بوجھ کی بنیاد پر کرتا ہے۔ بروزر نے اکتساب کی منتقلی پر خاص زور دیا ہے۔

اس مرحلے میں دوسرے مرحلے سے عکس کو لیا جاتا ہے اور انہیں لفظوں اور علامتوں سے ظاہر کرتا ہے۔ یہ علامتیں اور الفاظ مل کر ان کے ذہن میں تصور کی تشکیل کرتے ہیں، جو کہ علامتوں اور الفاظوں کی تنظیم سے عمل میں آتا ہے۔ علامتیں اور الفاظ Abstract ہوتے ہیں۔ معلومات سے اُنکا سیدھا تعلق نہیں ہوتا۔ یہاں عدد جیسے 1, 2, 3 وغیرہ جو یہ ظاہر کرتے ہیں کہ اُن میں کتنے ہیں۔ دیگر مثالیں جیسے متغیرات x, y اور z ریاضیاتی اصطلاحات -/+x/y وغیرہ لفظوں میں جمع، تفریق لامحدود وغیرہ ہے۔

### انکشافی اکتساب کیا ہے؟ (What is Discovery Learning)

بروز نے انکشافی اکتساب کی زبردست حمایت کی ہے۔ جس میں اساتذہ کو فروغ دینے والے کا کردار بخوبی نبھاتے ہیں۔ معلم طلبہ کے لیے جماعت میں ایسا ماحول پیدا کرتا ہے کہ طلبہ فعالی شرکت کے ذریعے سیکھتے ہیں۔ طلبہ کے سامنے پیچیدہ اور دلچسپ مسائل پیش کئے جاتے ہیں اور ساتھ ہی کشمکش میں مبتلا کرنے والے سوالات پوچھے جاتے ہیں۔ طلبہ کو مناسب حل بتانے کی بجائے معلم مختلف تدریسی لوازمات کے ذریعے طلبہ کو مشاہدہ، مفروضات کی تشکیل، تجزیہ اور حل کے مواقع فراہم کرتا ہے۔ "یہ ادرار کی سوچ" یا تجزیاتی سوچ "یا غور و فکر" کا عمل کہلاتا ہے۔ آخر میں طلبہ کو بازرسی مہیا کرتا ہے۔ مثال کے طور پر معلم طلبہ کو جغرافیہ جیسے مضمون میں حقائق کا مجموعہ سمجھانے کی بجائے پانچویں جماعت کے لیے طلبہ کو ایک خالی نقشہ کا خاکہ مہیا کرتا ہے۔ جس میں دریاؤں، جھیلوں، پہاڑوں، سطح مرتفع اور وادیوں کی نشاندہی کی گئی ہوتی ہے۔ بچے ان کا مشاہدہ کرتے ہیں اور خالی نقشہ پر ان کی جگہ کا تعین کرتے ہیں۔ اس طرح مشاہدہ اور تجزیے کی بنیاد پر بچے سیکھتے ہیں۔

### 5.5.2 بروز کے تدریسی نظریہ کی خوبیاں (Merits of Bruner's Teaching Approach)

#### (1) علم کی ساخت (Structure of Educaion)

تدریسی نظریے میں یہ بات بالکل واضح ہونی چاہئے کہ علم یا موادِ مضمون اس طرح سے تشکیل دیا جائے کہ اس کا سیکھنا آسان ہو جائے۔ موادِ مضمون میں ایک علم دوسرے علم سے جڑا ہونا چاہئے اُس کا ربط قائم رہنا چاہئے یعنی طلباء کی سابقہ معلومات اور نئی معلومات آپسی طور پر مربوط ہوں۔

#### (2) سیکھنے کی آمادگی (Readiness to Learn)

بروز کے مطابق کوئی بھی نیا علم معلوماتِ موادِ مضمون کا اکتساب کسی بھی بچے کو فراہم کیا جاسکتا ہے یعنی وہ اس کہاوت کے خلاف ہے۔

"It is not Everybody's Cup of Tea."

شرط صرف اتنی ہے کہ اکتسابی عمل سے پہلے بچے کو اکتساب کے لیے آمادہ کیا جائے۔ ان کے مطابق کوئی علم مضمون نشوونما کے کسی بھی سطح پر کسی بھی بچے کو پڑھایا اور سمجھایا جاسکتا ہے۔

### (3) بصیرت اور تجزیاتی سوچ (Insightful and Analytic Thinking)

بصیرت ایک ادراکی صلاحیت ہے جو کہ انسانی وجدان کا ایک جُز ہے۔ ماہرین تعلیم انسانی وجدان کا استعمال کر کے اہم تدریسی کام انجام دے سکتے ہیں۔ بصیرت علم کی وہ اعلیٰ سطح ہے جس کے ذریعے انسان بغیر تجزیہ و ترکیب کے ایک اہم، مؤثر اور معنی خیز نتائج پر پہنچ سکتا ہے اور اکثر یہ سچائی کے قریب بھی ہوتا ہے۔ بروزر کے مطابق تجزیاتی فکر پیدا کرنا تدریس کا اہم مقصد ہونا چاہئے اور تعلیم کا مقصد موجودہ علم کی ہو بہو تقلید کرنا نہیں بلکہ اس کا تجزیہ کرنا بھی ہے۔ جب تک طالب علم میں تجزیاتی فکر کی نشوونما نہیں ہوتی تب تک اس کی معلومات کی علم کسوٹی پر نہیں پرکھا جاسکتا۔

### (4) تقویت اور اکتساب (Motivation and Learning)

بروزر، پیاجے کی طرح وٹونی نشوونما کے قائل تھے۔ ان کے مطابق نشوونما کے تین مراحل ہیں: پہلے بچہ غیر لفظی سرگرمیوں کے ذریعے سیکھتا ہے، بعد میں ادراک کے ذریعے اور پھر اپنے تجربات کو لفظوں میں تبدیل کرنے کی صلاحیت حاصل کرتا ہے۔ بروزر کے مطابق کسی بھی علم کو سیکھنے کے لیے یا کسی بھی چیز کے بارے میں معلومات حاصل کرنے کے لیے اس کے تعلق سے طلباء میں دلچسپی ہونا ضروری اور اہم ہے۔

### (5) مناسب کمک مہیا کرنا (Provide Appropriate Reinforcement)

مناسب کمک مہیا کرتے وقت زیادہ توجہ یا زور باطنی کمک (باطنی تسکین) اور ذاتی اعزاز پر دینا چاہئے۔ خارجی کمک، جو انعام اور سزا کی شکل میں دی جاتی ہے بچوں کے ذاتی اکتساب کی کوشش اور آزادانہ مسائل کے حل پر بُرا اثر ڈالتی ہے۔

### 5.5.3 انکشافی اکتساب کے فوائد (Merits of Discovery Learning)

- ☆ کس طرح سیکھا جائے، اس سلسلے میں مدد مہیا کرتی ہے۔
- ☆ نئے مسئلے کے حل کے لیے راہ ہموار کرتی ہے۔
- ☆ طلبہ میں احساس، جوش اور ذاتی تحریک پیدا کرتی ہے۔
- ☆ طلبہ کی ذاتی صلاحیتوں کو فروغ دیتی ہے۔
- ☆ طلبہ کے خود تصوریت (Self concept) کو قوی بناتی ہے۔
- ☆ طلبہ اکتساب کے ضمن میں اپنی ذمہ داریاں نبھاتے ہیں۔
- ☆ حافظہ کو قوی بناتی ہے اس کا استعمال نئے اکتسابی ماحول میں کرنے میں مدد کرتی ہے۔
- ☆ طلبہ کی وجدانی (Consciouness)، منطقی سوچ (Logical Thinking) اور مفروضات (Assumptions) کو تشکیل دینے اور جانچنے میں کارآمد ثابت ہوتی ہے۔
- ☆ طلبہ میں ذاتی تسکین (Self Satisfaction) کا احساس جگاتی ہے۔
- ☆ طلبہ میں دلی سکون و اطمینان پیدا کرتی ہے اور احساسِ ذمہ داری بھی پیدا کرتی ہے۔
- ☆ یہ طلبہ کے تجزیاتی غور و فکر کو جلا بخشتی ہے۔
- ☆ یہ نظریہ طلبہ کو دریافت، تحقیق و انکشاف کی طرف مائل کرتی ہے۔
- ☆ طلبہ کی سابقہ معلومات کی تفہیم تعمیر کرتی ہے۔

☆ تا عمر مہارتوں کی نشوونما کو ممکن بناتی ہے۔

☆ طلبہ کو فوری بازرسائی مہیا کرتی ہے۔

#### انکشافی اکتساب کی خامیاں: (Demerits of Discovery Learning)

- 1- انکشافی اکتساب کو بڑی جماعت رگروہ پر نہیں استعمال کیا جاسکتا۔
- 2- تدریسی مہارتوں (Teaching Skill) میں ناقص اور مست رفتار معلمین اسے اپنے تدریس میں استعمال نہیں کر سکتے۔
- 3- طلبہ اور اُستاد میں پریشانی، بے ترتیبی اور اضطراب (Anxiety) کو پیدا کرتا ہے۔
- 4- تدریس میں لوازمات (Accessories) و توضیحی آلات (Explanation) وافر مقدار میں درکار ہوتے ہیں۔
- 5- انفرادی تفاوت کے بناء پر پوری جماعت اس کا فائدہ نہیں اٹھا سکتی۔
- 6- تعلیمی کینڈر کا بہت بڑا حصہ اس طریقے میں درکار ہوتا ہے۔
- 7- نہایت وقت طلب ہے اسلیے کثرت سے استعمال نہیں کیا جاسکتا۔
- 8- معلم کو جملہ معلومات و تدریسی مہارتوں سے لیس ہونے کی ضرورت ہوتی ہے کیونکہ ہر دریافت صحیح نہیں ہوتی اُسے جانچنا ضروری ہوتا ہے۔

☆ سرگرمی: - بُروزر کے نظریہ کو مد نظر رکھتے ہوئے کسی بھی مضمون پر منصوبہ سبق تیار کرے۔

#### 5.5.4 آسووبیل کا حصول اکتساب کا نظریہ (Ausubel's Reception Learning)

ڈیوڈ آسووبیل کی پیدائش 1918 میں ہوئی تھی۔ اُنکی تعلیم یونیورسٹی آف Pennsylvania میں ہوئی۔ انہوں نے وہاں پری میڈیکل کورس کو مکمل کیا اور نفسیات میں اعلیٰ تعلیم حاصل کی۔ 1973 میں انہوں نے تعلیمی زندگی سے ریٹائرڈ منیٹ لیا۔ لیکن اُسکے بعد انہوں نے اپنا پورا وقت Psychiatry پر پیکٹیس کے نام کر دیا۔ نفسیات میں ان کی اہم دلچسپی کے شعبے، جنرل سائیکو، پتھولوجی، انا کی نشوونما (Ego Developmen)، منشیات کی عادت (Durg Addichion) اور فارنسک سائیکٹری (Psychiatry) ہیں۔ بُروزر کے برخلاف ان کی سوچ تھی۔ آسووبیل کے مطابق لوگ بنیادی طور پر تحصیل سے سیکھتے ہیں نہ کہ انکشافی یا دریافتی طریقے سے۔ 1976 میں انہیں ان کے تعلیمی امداد کی بناء پر امریکن سائیکولوجسٹ ایسوسی ایشن کی طرف سے تھارن ڈائیک ایوارڈ سے نوازا گیا۔ ان کا نظریہ تھا کہ طلباء معلومات کی تشکیل و تنظیم خود کرتے ہیں۔ آسووبیل کے کلیے کا مرکزی خیال یہی ہے، انہوں نے زبانی اکتساب (Verbal Learning) و لسانی اکتساب پر بہت زور دیا ہے۔ جو کہ 11 سے 12 اور اُس سے زائد کے بچوں کے لیے انتہائی مؤثر ہے۔ انہوں نے معنی خیز لسانی اکتساب کا نظریہ پیش کیا۔ بروزر کی طرح آسووبیل نے بھی اس بات کی حمایت کی کہ معنی خیز آموزش کے لیے نئی معلومات کو سابقہ معلومات سے جوڑنا چاہئے۔ حصول تعلیم ر علم معلومات (Reception Learning) تدریسی واقعات کی وہ ترتیب یا ترکیب ہے، جو بنیادی طور پر معلم کی مہارت و قابلیت پر انحصار کرتی ہے یا پھر ان تدریسی وسائل یا لوازمات پر ہوتی ہے جو معلم کو ہدایت دینے کے لیے استعمال کئے جاتے ہیں۔ اس کی بناء پر معلم کی توجہ مبذول کروائی جاتی ہے ساتھ ہی مخصوص تعلقات کی تشکیل کا عمل وقوع پذیر ہوتا ہے مثلاً واقعات یا کسی اشیاء میں تعلقات کی تشکیل کرنا۔ جو معلومات طلباء کو دینی ہوتی ہے اس کا انتخاب کیا جاتا ہے یا ہر تدریسی عمل کے دوران معلم کو جوابات بتائے

جاتے ہیں۔ حصول تعلیم میں استقرائی طریقے کا استعمال کیا جاتا ہے۔ اور دریافتی طریقے میں استخراجی طریقہ شامل ہوتا ہے۔ ان دونوں طریقوں کے ذریعے معلومات حاصل کی جاتی ہے دونوں ہی علم و تفہیم کے میدان کو جلاء بخشتے ہیں۔

### 5.5.5 معنی خیز اکتساب کا عمل (Process of Meaningful Learning)

اسوئیل کے مطابق معنی خیز اکتساب / تحصیل اکتساب اُسی وقت ممکن ہے۔ جب وہ مندرجہ ذیل 4 عملوں سے گزرے۔

1- اخذ کردہ / استخراجی تعلیم (Deductive Generalisation)

2- ہم نسبت / ہم اوصاف / باہمی تعلق والی تعلیم (Correlative Generalisation)

3- بلند منصب اکتساب (Superordinate Learning)

4- مجموعاتی / جماعتی اکتساب (Combinatorial Learning)

(1) اخذ کردہ / استخراجی تعلیم (Deductive Generalisation)

یہ اُس حالت (Situation) کو ظاہر کرتی ہے جس میں طالب علم نئی معلومات کو حاصل کرتا ہے۔ لیکن یہ معلومات ان تصورات کے ساتھ جزوی ہوتی ہیں جو آپ پہلے سے جانتے ہیں۔

مثال: مرحلہ (1) سابقہ علم / معلومات (Previous Knowledge)

فرض کیجئے کہ عائشہ نے ”پیڑ“ کے بنیادی تصور کو حاصل کر لیا ہے وہ جانتی ہے کہ پیڑ ہرے پتے، شاخوں اور پھل پر مشتمل ہوتا ہے۔

عائشہ اب ایک ایسے پیڑ کے بارے میں جانتی ہے جسے اُس نے کبھی پہلے نہیں دیکھا تھا۔ مثال کے طور پر جامن کا پیڑ۔ سابقہ درخت کا تصور اُسکے ذہن میں موجود تھا۔ نیا درخت پرانے تصور میں کوئی تبدیلی کئے بغیر نئی معلومات کو ادراک کی خاکے میں جمع کرتا ہے۔ اس عمل کو اخذ کردہ / استخراجی تعلیم کہتے ہیں۔

(2) ہم نسبت / ہم صاف / ہم تعلق تعلیم (Correlative Generalisation):

یہ اخذ کردہ تعلیم سے زیادہ اعلیٰ ہوتی ہیں کیونکہ تصور کے اعلیٰ معیار کو نوبت پہنچاتی ہے۔

مثال: مرحلہ (2) عائشہ کا سابقہ اب ایسے درخت سے پڑتا ہے جس کے پتے لال رنگ کے ہوتے ہیں نہ کہ ہرے رنگ کے۔

یہاں عائشہ نئی معلومات کو اپنے ذہن میں سماتی / جذب (Accomodate) کرتی ہے کہ ہرے رنگ کے ساتھ لال رنگ کے پتے بھی ہوتے ہیں یہاں معلومات میں یا تو وہ تبدیلی کرتی ہے یا پھر معلومات کی وسعت دیتی ہے جسکی بناء پر درخت کے تصور میں لال رنگ کے پتے ہو سکتے ہیں یہ شامل ہوتا ہے۔

(3) بلند منصب / فوق منصبی اکتساب (Superordinate Learning):

یہاں آپ تصور کے بہت سی مثالوں سے واقف ہوتے ہیں۔ لیکن اصل تصور سے واقف نہیں ہوتے۔ یہ اُس وقت تک ممکن نہیں جب تک

اُنہیں یہ پڑھایا نہ جائے۔

مثال: مرحلہ (3) عائشہ جو کہ Maple (چنار / شکر کا درخت)، Oak (شاہ بلوط) اور Apple (سیب) کے درخت سے واقف ہے لیکن وہ یہ نہیں

جانتی کہ یہ تمام درخت پت جھڑ (Deciduous) جماعت سے تعلق رکھتے ہیں۔

#### (4) مجموعاتی رجعتی اکتساب (Group Learning):

یہ وہ عمل ہے جس میں نئے خیال (Idea) کو دیگر خیال سے اخذ کیا جاتا ہے جو کہ سابقہ معلومات سے حاصل شدہ ہوتا ہے (مختلف ہوتا ہے لیکن ایک ہی شاخ کا ہوتا ہے) طلباء نیا اکتساب برائے مطابقت (Anology) کرتے ہیں۔  
مثال: مرحلہ (4) عائشہ درخت کے حصوں کے تعلق سے معلومات میں تبدیلی لاتی ہے یہاں وہ سابقہ معلومات برائے Papyrus کے درخت سے کس طرح کاغذ حاصل کیا جاتا ہے اُس سے جوڑتی ہے۔

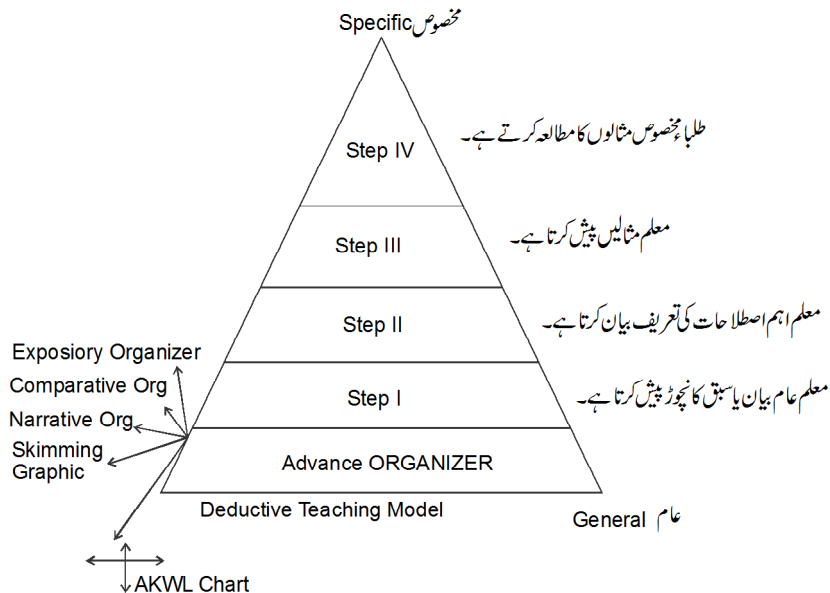
#### Ausubel کے نظریے کا تدریس میں استعمال

آسوبیل کے مطابق تدریس کا اہم فریضہ سیکھنے والے کو متحرک کرنا ہے یہاں سیکھنے والے کو جدوجہد/کوشش کرنے کی ترغیب ملتی ہے مندرجہ ذیل ماڈل آسوبیل کی تحقیق کا نتیجہ ہے۔

#### پیشگی منتظم ماڈل (Advance Organizer Model):

آسوبیل کے مطابق افراد نئی معلومات کو کوڈنگ (علامتی) نظام میں تبدیل کر کے سیکھتا ہے۔ اسی لیے آسوبیل نے زور دیا ہے کہ تعلیم کا عمل استقرائی طریقے سے ہی انجام پانا چاہئے یعنی پہلے عام تصورات سمجھائے جائیں اور پھر مخصوص خیالات کی وضاحت کی جائے معنی خیز حصول اکتساب کا طریقہ ہمیشہ ”عام سے خاص کی طرف“ لے جاتا ہے۔

آسوبیل کے مطابق زیادہ تر مضامین میں اشخاص حصول علم کے طریقے کے ذریعے معلومات حاصل کرتے ہیں نہ کہ انکشافی طریقہ دریافت سے حاصل کیا جاتا ہے۔ ان خیالات اور اصولوں کو منظم طریقے اور معنی خیز ذرائع کے ذریعے پیش کیا جاتا ہے جسے مکمل طور پر سیکھا جاسکتا ہے۔ صرف درسی طریقے یا نصابی مواد یاد دہانی کے لیے کافی نہیں ہیں بلکہ موجودہ معلومات پر بھی زور دینا چاہئے۔ کسی بھی مواد کی زبانی یاد دہانی (رٹنا) مفید یا موثر حکمت عملی نہیں ہو سکتی ہے۔ مندرجہ ذیل شکل ماڈل کی وضاحت پیش کرتی ہے۔



## 5.5.6 تشریحی تدریس کیا ہے؟ (What is Expository Teaching)

تشریحی تدریس سے مراد متعلم کو کم و بیش مکمل شکل میں سکھایا جانے والا مواد پیش کرنا ہے۔ مثال کے طور پر کمپیوٹر معاون ہدایتیں یا تدریس میں مواد کو ترتیب وار پیش کیا جاتا ہے جو متعلم کی موجودہ معلومات کے نظام سے جڑ جاتا ہے۔ تشریحی تدریس کا اہم مقصد آسانی سے جوڑنا ہے یا تطبیق کرنا ہے جسے اسویٹیل نے معنی خیز سانسائی یا حصول تعلیم کہا ہے۔ یہ نظریہ موجودہ معلومات کو نئے خیالات سے جوڑتا ہے جب متعلم کسی مواد کو بنانے کے باہمی تعلقات کو جانے سمجھتا ہے تو اسے غیر معنی خیز اکتساب یا رٹنا کہتے ہیں۔

## 5.5.7 تعلیمی اطلاق (Educational Implications)

- 1- معلومات کی تنظیم و ترتیب:۔ آسویٹیل نے موادِ سبق کو بڑی اہمیت دی ہے۔
- 2- ادراکیت کو فروغ اسی نظریہ سے ملا ہے۔
- 3- طلبہ میں اندرونی محرکہ اکتساب کے لیے ضروری ہے۔
- 4- اکتساب کے مقاصد کو پورا کرنے کے لیے مضمون اور نشوونما کے مراحل اہم رول ادا کرتے ہیں۔
- 5- اکتساب و تدریس کا نظریہ جامع (Holistic) ہے۔
- 6- آسویٹیل کی نظر میں ماحول اور توارث دونوں اہمیت کے حامل ہیں۔
- 7- طریقہ تدریس کے لحاظ سے مضمون خود اپنی ساخت اور اکتساب کا طریقہ پیش کرے یہاں طالب علم مضمون پر انحصار کرتا ہے۔ ساتھ ہی اُنکی رہنمائی بھی کی جاتی ہے اور وہ نئی معلومات کی تلاش کرتا ہے۔
- 8- یہ طفل مرکوز ہے۔
- 9- یہ نظریہ بصیرت (Insight Theory) سے اکتساب کے مواقع تنظیمی انداز میں فراہم کرتا ہے۔
- 10- استخراجی سوچ کو فروغ ملتی ہے۔
- 11- اس نظریے سے انفرادی و گروہی اکتساب دونوں ممکن ہیں۔
- 12- بچوں کی نفسیاتی خصوصیات کو مد نظر رکھتے ہوئے اکتسابی تجربات یا نصابی مواد پیش کیا جانا چاہئے۔
- 13- Advance Organizer ماڈل طلبہ کو مختلف اصولوں کے تصورات سے روشناس کرنے کے لیے اعلیٰ منتظم یا ناظم طریقہ ہے۔ یہ ماڈل طلبہ کی ذہنی ساخت یا بناوٹ کو زیادہ قوی بناتا ہے طلبہ میں اس کی بناء پر مشاہدہ، تجزیہ، غور و فکر کی عادت پیدا ہوتی ہے۔
- 14- اس طریقہ سے حاصل کردہ معلومات بہتر انداز میں ذہنی ساخت میں محفوظ ہوتی ہے واضح، مستحکم اور منظم بھی ہوتی ہے۔
- 15- بامعنی لفظی یا سانسائی آموزش میں سابقہ معلومات کو نئی معلومات سے مربوط کیا جاتا ہے۔ یعنی دونوں معلومات کو مربوط کرنا ضروری ہے اس کی بنیاد پر طلبہ پیش کردہ معلومات کو رٹنے کی بجائے سمجھ کر یاد رکھتے ہیں۔



## اپنی معلومات کی جانچ (Check your Progress)

1- معنی خیز کتاب پڑھنی کسی بھی مضمون پر منصوبہ سبق تیار کیجیے۔

### 5.6 باہمی تعاون طرز رسائی (Cooperative Approach)

تعاون پڑھنی تدریسی نظریے میں طلباء ایک ساتھ کام کرتے ہیں وہ چھوٹے گروہ میں ایک مشترکہ (common) اکتسابی مقصد یا Task کے تحت گروپ میں یک جوہ ہو کر باہمی تعاون کے ساتھ کام کرتے ہیں۔ یا یہاں وہ ایک دوسرے کے محنت پڑھنی ہوتے ہیں۔ کیونکہ نتیجہ باہمی تعاون سے حاصل ہوتا ہے۔ جس میں ہر فرد کی محنت شامل ہوتی ہے۔ یہ گروہ 2 سے 6 افراد پر مشتمل ہوتا ہے۔ جس کا مقصد کسی تعلیمی مقصد کو پورا کرنا ہوتا ہے۔ یہ ٹیم مختلف قابلیتوں، مہلیت اور صنف پڑھنی ہوتی ہے۔ انعام کا نظام (Rewards system) گروہ اور ممبر دونوں کے لیے ہوتا ہے۔ تشکیل یہ گروہ ایک مخصوص سوال کی کھوج کرتا ہے یا ایک پرمعنی پروجیکٹ کی کامیابی سے تکمیل کرتا ہے۔ یہ سرگرمیاں انتہائی منظم انداز میں تشکیل شدہ ہوتی ہیں۔ ہر ایک ممبر اپنے کام اور سرگرمی کے لیے جواب دہ ہوتا ہے۔ ساتھ ہی گروہ کی شکل میں بھی اُسکی جواب دہی ہوتی ہے۔ اس طریقہ کار سے طلباء میں (Interpersonal Skills) باہمی ہنر کی ترویج ہوتی ہے۔ ساتھ ہی وہ تنازعہ (conflict) سے کیسے نپٹا جائے سیکھ جاتے ہیں۔

#### 5.6.1 تعاون کی بنیاد:

تعاون کے طریقہ تدریس کے نظریے کی بنیاد دو اہم نظریاتی روایات سے منسلک ہے۔ اول: John Dewey کے ترقیاتی نظریہ (Progressive) جس کے تحت اسکول کو سماج کا آئینہ تسلیم کیا گیا۔ جو کہ سماج کے اقدار کی عکاسی کرتا ہے۔ اور اُس اسکول کے کمرے جماعت جمہوری اقدار اور برتاؤ کو سیکھنے کے لیے بہترین تجربہ گاہ ہے۔ طلباء کو شہری اور سماجی ذمہ داریوں کے لیے یہاں تیار کیا جاتا ہے۔ جس کے ذریعہ جمہوری نظام پڑھنی کمرہ جماعت کا ماحول اور مسائل کو حل کرنے کے لیے چھوٹے چھوٹے گروہ تشکیل کئے جاتے ہیں اس کی دوسری بنیاد تعمیراتی نظریہ Constructivist approach ہے۔ جس کے تحت طلباء میں ادراک کی تبدیلیاں اُس وقت پیش آتی ہے۔ جب طلباء عملی طور پر کسی مسئلے کے حل کے لیے کام کرے اور اُس کا حل خود دریافت کرے۔ Vygotsky کے نظریے کے مطابق طلباء لسان پڑھنی بات چیت (Language based Interaction) سے سیکھتے ہیں۔ یہ اپنے ساتھی اور بڑوں کی بات چیت سے ہی حاصل ہوتا ہے۔

یہاں طلباء چھوٹے گروہ میں ہوتے ہیں اور طلباء اپنے مثبت مضبوط پہلو صلاحیت کو گروہ میں شیئر (share) کرتے ہیں ساتھ ہی اپنے کمزور پہلو صلاحیت کی تعمیر کرتے ہیں۔ باہمی تعاون کے لیے درکار ماحول میں مندرجہ ذیل 3 عنصر کی اہم ضرورت ہے۔

(1) طلباء کو یہ محسوس ہو کہ وہ محفوظ ہے۔ لیکن اُن کے سامنے کسوٹی (Challenge) ہے۔

(2) گروہ مختصر چھوٹا ہوتا ہے کہ ہر ممبر کو کام کرنے کا موقع ملے۔

(3) کام یا Task جسے اُنھیں پورا کرنا ہے وہ انتہائی واضح طور پر بیان کیا گیا ہو۔

اسی طرح اس تدریسی نظریے کے تین واضح مقاصد ہیں۔

(1) تعلیمی حصول (Academic Achievement)

(2) تفاوت رباہمی تعاون پر مبنی انکیت کا اعتراف

( Acceptance of Diversity through Interdependent Work)

(3) سماجی تعاون کی صلاحیت کو پیدا کرنا (Development of Cooperative Social Skills)

اس طریقہ تدریس سے طلباء کے تنقیدی سوچ کو مدد فراہم ہوتی ہے اور وہ معلم کے جوابات پر منحصر نہیں ہوتا۔ اس میں مندرجہ ذیل دو طریقہ اپنائے جاتے ہیں۔

(1) Jigsaw Group for Cooperative Learning

یہاں کمرہ جماعت کے ممبران کو مختلف گروہ میں بانٹا جاتا ہے مقصد کی تکمیل ہونے پر اسر نو دوسرے گروہوں میں انہیں تقسیم کیا جاتا ہے تاکہ وہ اپنے صلاحیتوں کو نئے ممبران میں بانٹ سکے۔ یہ ایک بہترین ٹیم ورک کی مثال ہے ساتھ ہی طلباء کی ربط و موصلاتی communication صلاحیت کو بھی تقویت حاصل ہوتی ہے۔

(2) Numbered Heads Together Cooperative Learning Steategy

یہاں پر ایک طالب علم کو سیکھے گئے مواد کے لیے جواب دہ بنایا جاتا ہے جو گروہ میں سیکھا گیا ہو۔ اس لحاظ سے بھلے ہی گروہ میں کام کیا گیا ہو۔ ہر فرد اپنے کام گروہ کے لیے accountable یا جواب دہ ہوتا ہے۔ یہ ایک عظیم لائحہ عمل ہے جس کے ذریعے طلباء میں جواب دہی کی تشکیل کی جاتی ہے۔ ساتھ ہی مکمل کمرہ جماعت کو جواب دہ بنایا جاتا ہے۔

5.6.2 باہمی تعاون پر مبنی تدریسی طرز رسائی کے اہم عناصر (Eelements of Cooperative Teaching Approach)

باہمی تعاون پر مبنی تدریس کے محقق ڈیوڈ اور راجر جانسن (David & Roger Johnson) نے مندرجہ ذیل 5 عناصر کی شناخت کی ہے۔ جس کی مدد سے اس کی تعریف مکمل ہوتی ہے۔

(1) بالمقابل بات چیت (Face to Face Interaction):-

بالمقابل سرگرمیوں کی مدد سے طلباء اپنے ساتھیوں کو متحرک کرتے ہیں۔ یہاں وہ بحث کرتے ہیں۔ تفویضات (assignment) کی وضاحت کرتے ہیں اُسکے موضوع کی تشریح کرتے ہیں وغیرہ وغیرہ

(2) مثبت باہمی انحصار (Positive Interdependance):-

یہاں طلباء اس بات کا شعور رکھتے ہیں کہ وہ ایک گروہ کی شکل میں ایک ساتھ ہیں۔ وہ یہ اچھی طرح جانتے ہیں کہ اُنکی ذاتی محنت صرف انہیں کو مدد نہیں پہنچائیگی بلکہ جملہ گروہ کی کارکردگی میں بہتری لائیگی ہر طالب علم کا معیار (grade) گروہ کے تمام ممبران کی کاوشوں پر مبنی ہے۔

(3) انفرادی جوابدہی (Individual Accountability)

گروہ کو وہ کیا مدد (contribute) کر رہا ہے۔ اس بات سے ہر ایک طالب علم واقف ہوتا ہے۔ مقاصد جو کہ انتہائی واضح انداز میں طلباء کو بیان کئے گئے تھے وہ اس بات کے ضامن ہیں کہ ہر طالب علم کی کیا ذمہ داری ہے۔ وہ اُس سے واقف ہے کہ گروہ کس چیز کے لیے ذمہ دار ہے۔

#### (4) گروہی عمل (Group Processing):۔

یہاں گروہ کے طلباء کو تمام آلات / سہولیات فراہم کی جاتی ہے۔ تاکہ وہ اس بات کا تجزیہ کر سکیں کہ گروہ نے کیا سیکھا؟ کس معیار کا سیکھا؟ گروہ میں باہمی تعاون کی صلاحیتیں پیدا ہوئی ہیں یا نہیں؟

#### (5) باہمی تعاون کی صلاحیتیں (Cooperative Skills):۔

اس عمل میں طلباء نہ صرف تعلیمی مضامین سیکھتے ہیں بلکہ باہمی تعاون کی صلاحیتیں کو بھی سیکھتے ہیں۔ گروہ میں کس طرح کام کیا جائے اس کا اکتساب حاصل کرتے ہیں۔ طلباء میں گفتگو کی صلاحیت (Communication) قائم کرنا اور تنازعہ کا انضمام (Conflict Management) پیدا ہوتی ہیں۔ شروعاتی دور میں ہی طلباء باہمی تعاون کی صلاحیتوں میں عبور حاصل کرتے ہیں۔

#### 5.6.2 باہمی تعاون پر مبنی تدریس کے مراحل (Phases of Cooperative Teaching)

باہمی تعاون پر مبنی تدریس نظریے کے مطابق اس کے کئی مراحل / طریقے ہیں جو تھوڑا تھوڑا ایک دوسرے سے مختلف ہیں۔ مندرجہ ذیل عام انداز میں اپنائے جانے والے طریقہ تدریس کو بیان کیا گیا ہے جو کہ 6 مراحل پر مبنی ہے۔

**مرحلہ (I):** معلم سبق کی شروعات سبق کے مقاصد کے اعلان کے ساتھ کرتا ہے۔ یہاں طلبہ کو محرکہ فراہم کروایا جاتا ہے۔ ساتھ ہی مستقبل کے اسباق کو ماضی میں پڑھائے گئے اسباق کے ساتھ جوڑنے کی کامیاب کوشش کرتا ہے۔ طلباء کے سامنے طریقہ عمل اوقات کی تنظیم، کردار، انعامات / معیار کو بیان کرتا ہے۔ اس عمل میں درکار گروہی عمل و سماجی صلاحیتوں کو بھی ابتداء میں طلباء کو سیکھا یا جاتا ہے۔

**مرحلہ (II):** اس مقام پر معلم تعلیمی مواد کو جذب کرنے میں معاون کا کردار ادا کرتا ہے۔ یہ مواد سبق کا مرکز / مرکزی خیال ہوتا ہے۔ اس عمل کو انجام دینے کے لیے معلم زبان (Verbal) یا ترسیم (Graph) یا تحریر (Text) کا استعمال کرتا ہے۔

**مرحلہ (III):** اس مرحلہ میں معلم گروہ کو تشکیل کس طرح سے کرے بیان کرتا ہے۔ اُسکی وضاحت دیتا ہے ساتھ ہی طلباء کو گروہ میں کس طرح سے داخل (Transition) کرتا ہے واضح کرتا ہے۔ انہیں اپنی مدد فراہم کرتا ہے۔

**مرحلہ (IV):** یہ Team Work کا مرحلہ ہے یہاں طلبہ ٹیم میں کام کرتے ہیں۔ یہ کام باہمی تعاون پر مبنی Task ہوتے ہیں۔ معلم یہاں معاون کے طور پر اپنی مدد کرتا ہے۔ جہاں وہ طلباء کو مدد (assist) کرتا ہے یعنی گروہ کو بھی ساتھ ہی طلباء کو آپسی / باہمی انحصار کی تلقین و یاد دہانی بھی کرتا رہتا ہے۔

**مرحلہ (V):** یہ مرحلہ جانچ / احتساب (Assessment) کا ہوتا ہے۔ جہاں معلم طلباء کی جانچ کرتا ہے۔ ان کے باہمی عمل کی صلاحیتوں کی پختگی کو ناپتا ہے۔ ساتھ ہی مقاصد کی تکمیل کی جانچ کرتا ہے۔

**مرحلہ (VI):** یہ مرحلہ Recognition یا تسلیم / شناخت کہلاتا ہے۔ یہاں معلم طالب کے علوم کی جانچ انفرادی و گروہی شکل میں کرتا ہے۔ ہر ایک طالب علم فردی طور پر اور گروہی طور پر جانچا جاتا ہے۔ یہ کیسویں باہمی تعاون اور تعلیمی تکمیل پر مبنی ہوتی ہے۔ ہر ایک فرد اور گروہ کی کارکردگی کو Presentation, News Letters, Displays اور دیگر پبلک فورم کی شکل میں پیش کیا جاتا ہے۔

### 5.6.3 باہمی تعاون پر مبنی تدریس کا تعلیمی ماحول (Learning Environment in Cooperative Learning)

باہمی تعاون پر مبنی تدریس ماحول روایتی تدریس ماحول سے کافی جداگانہ حیثیت رکھتا ہے۔ یہاں پر ایک طالب علم متحرک کردار نبھاتا ہے۔ ساتھ ہی اپنے اکتساب میں ذمہ داری اٹھاتا ہے۔ یہاں سماجی ماحول باہمی تعاون پر مبنی ہوتا ہے۔ ساتھ ہی دوسرے کے خیالات، تفاوت اور نظریے کا احترام کیا جاتا ہے۔ طلباء یہاں گروہی عمل تکمیل سیکھتے ہیں۔ ساتھ ہی مسائل کو حل کرنے کی صلاحیت (Problem Solving Skill) میں اضافہ ہوتا ہے۔ اس بناء پر وہ مسائل کو حل کرنے میں باختیاریت لاتا ہے۔ طلباء اپنا اکتساب خود تشکیل کرتے ہیں۔ جس کا ذریعہ طلباء مواد سے منا سبت، مسائل اور دیگر ساتھی طلباء ہیں۔ معلم ٹیم تیار کرتا ہے گروہی کام کی تشکیل و نوعیت طے کرتا ہے، میٹرل دستیاب کرواتا ہے ساتھ ہی انعام کی تجویز کرتا ہے لیکن طلباء اپنے کام کو خود راست کرتے ہیں اور خود ہی اکتساب کرتے ہیں۔

### 5.6.4 باہمی تعاون پر مبنی اکتساب کے طرز رسائی (Cooperative Learning Approach)

اگر آپ کو تدریس میں کامیابی چاہیے تو معلم باہمی تعاون پر مبنی کام کو خود تیار کرے۔ اس بناء پر طلباء جو کہ کام کو مکمل کرنے کے لیے ایک دوسرے پر منحصر ہیں اور نتیجتاً مواد میں ماسٹری حاصل کریں گے۔ اور صلاحیتوں سے سرفراز ہوں گے۔ باہمی تعاون پر مبنی کئی نظریات ہیں جو کہ بہت سے مقاصد کے حصول میں کارآمد ہوتے ہیں۔ جب ان نظریات کا اکثر و بیشتر اور صحیح طور پر استعمال ہوگا تب ہی طلباء میں اسکے مثبت اثرات مرتب ہوں گے۔ مختلف نظریات کو مندرجہ ذیل میں بیان کیا گیا ہے۔

(1) Jigsaw: 4 تا 5 ممبران کے گروہ میں ہر ایک ممبر کو اکتسابی سرگرمی کے ایک حصے کی ہی معلومات دی جاتی ہے۔ اور اپنے کام کو مکمل کرنے کے لیے وہ دیگر ممبران پر منحصر ہوتا ہے۔ لیکن کامیاب اکتساب کے لیے ضروری ہے کہ ہر ایک طالب علم مکمل معلومات سے واقف ہو۔ طلباء باہمی تعاون کے ساتھ دو گروہ (مختلف) میں کام کرتے ہیں۔ ایک ٹیم حقیقی (original) ٹیم کہلاتی ہے۔ جب کہ دوسری ٹیم expert ٹیم کہلاتی ہے۔ ماہر ٹیم (Expert) ٹیم کے ممبران تمام معلومات حاصل کرتے ہیں۔ اس کا مطالعہ کرتے ہیں۔ اور یہ فیصلہ کرتے ہیں کہ کس طرح اپنے ساتھیوں کو جو original ٹیم میں ہے سکھایا جائے۔ اس عمل کے بعد وہ اپنے حقیقی (original) ٹیم میں چلے جاتے ہیں اور اپنے حصے کے سبق کو ساتھی ممبران (گروہ کے) کو پڑھاتے ہیں۔ مزید معلومات کے لیے [www.jigsaw.org](http://www.jigsaw.org) پر حاصل کر سکتے ہیں۔

### (2) (TPS) Think-Pair-Share

اس لائحہ عمل (Stratgely) کا استعمال نئے تصورات کے تعارف میں کیا جاتا ہے۔ اس نظریے میں کمرہ جماعت کے اوقات میں ہر ایک ممبران کو سابقہ معلومات حاصل کرنے کا موقع دیا جاتا ہے۔ ساتھ ہی یہ موقع فراہم کیا جاتا ہے کہ وہ یہ معلومات کو اپنے ساتھی ممبران سے شیئر کر سکے۔ TPS کے بناء پر طلباء اپنے علم معلومات کی تنظیم کرتے ہیں۔ ساتھ ہی دوسروں کو نئے تصورات سیکھنے کے لیے متحرک کرتے ہیں۔ TPS کے تین مراحل ہیں۔ ہر ایک مرحلہ کا وقت مقرر ہے۔ اور یہ معلم کے سگنل پر چلتا ہے۔

(1) کسی تصور کا فردی طور پر Brain storm کے طریقے سے مطالعہ کیا جائے اور اُس کے اہم نقاط کو کاغذ پر تحریر کریں۔

(2) طلباء جوڑیاں (Pair) بنا کر ان خیالات (ideas) کی فہرست کو مکمل کریں۔

(3) پھر ہر ایک جوڑی (pair) اپنے ideas کو کمرے جماعت کے سامنے پیش کرے۔ یہاں تک تمام Ideas پیش ہو جائیں ساتھ ہی ان

کی ریکارڈنگ اور بحث بھی ہو۔

(3) Send a Problem: غیر مساوی / مختلف قسم کی صلاحیتیں رکھنے والے چار افراد پر مبنی ٹیم کی تشکیل کی جاتی ہے۔ اس طرح پورے جماعت کی ٹیمیں تیار ہوتی ہیں۔ ہر ٹیم کو ایک مسئلہ تیار کرنا ہوتا ہے اور جماعت کے سامنے رکھنا ہوتا ہے دوسری ٹیم اُس مسئلے کا حل دریافت کرتی ہے۔ چونکہ تمام گروہ اپنے اپنے مسائل پیش کرتے ہیں۔ اس طرح سے مسائل کی ایک فہرست اپنے حل کے ساتھ تیار ہوتی ہے۔ جو کہ اس طرح کی ایک سرگرمی میں حل پاتی ہے اور نتائج جماعت میں شیئر کئے جاتے ہیں۔

(4) Round Robin: یہاں پر بھی طلباء کو متفاوت / مختلف اوصاف (Heterogenous) گروپ جو چار طلباء پر مشتمل ہوتا ہے رکھا جاتا ہے ہر ایک طالب علم کو بغیر دخل اندازی کئے بولنے کا حق حاصل ہوتا ہے۔ یہ بحث گروہ میں Clockwise ہوتی ہے۔ ہر ایک کو موضوع پر بولنا ضروری ہوتا ہے۔ یہاں گروہ کوئی شے کا استعمال کر سکتا ہے جو ظاہری طور پر ہو اور گروہ میں گھمائی جائے اور یہ ظاہر کرے کہ اب کس کی باری ہے۔ گول میز اس کی ایک دوسری شکل ہے۔ فرق صرف یہی ہے کہ یہاں بولنے کے بجائے کاغذ گھمایا جاتا ہے جس پر وہ اپنے خیالات تحریر کرتے ہیں۔

(5) Mind Mapping: Mind Mapping وہ عمل ہے جس میں مرکزی تصور کو ظاہری / بصری (Visually) طور پر ظاہر کیا جاتا ہے۔ اُسے علامتوں، تصاویر، رنگوں، اہم نکات (Keywords) اور شاخوں کی مدد سے ظاہر کیا جاتا ہے۔ یہ ایک طرح سے بہت ہی رفتار والا اور تفریح سے پُر Visual نوٹس لینے والا طریقہ ہے۔ اس کی مدد سے خلاقیت کو ترویج حاصل ہوتی ہے۔ طلباء کی بصری (visual) تصوراتی سوچ کی صلاحیت میں اضافہ ہوتا ہے۔ اکتساب ہر معنی و بنیاد سے جُوا ہوتا ہے۔ تصور کے پس منظر سے واقفیت ہوتی ہے۔ ساتھ ہی سیکھنے والے کا اکتسابی مواد سے سیدھا ناٹھ ہوتا ہے۔ طلباء کی جوڑیاں اپنے طور پر Mind Map تیار کر سکتے ہیں۔ یا پھر ساتھ ہی ساتھ وہ اپنی ٹیم کو بھی دے سکتے ہیں یا جماعت کے Mind Map میں بھی شامل کر سکتے ہیں۔

### 5.6.5 باہمی تعاون پر مبنی تدریس کی خوبیاں و خامیاں (Merits and Demerits of Cooperative Based Teaching)

خوبیاں	خامیاں
1- طلباء کے اکتساب پر مثبت اثر چھوڑتی ہے جب یہ انفرادی اور مقابلاتی ماحول میں انجام پاتے ہیں۔	1- یہاں انفرادی بوجھ کے علاوہ طالب علم کو دیگر ممبران کے اکتساب کا بوجھ بھی اٹھانا پڑتا ہے اور وہ دوسروں کے اکتساب کے لیے بھی ذمہ دار ہوتا ہے۔
2- یہ ایک اعلیٰ سطح کی شمولیت پیدا کرتی ہے جو کہ دیگر اکتساب میں نہیں پایا جاتا ہے۔	2- ایک مطالعہ کے مطابق کمزور طلبہ اس میں آگے نہیں بڑھ پاتے اور وہ غیر متحرک رہتے ہیں۔
3- ایک طالب علم جماعت میں معلم سے بہتر بیان کر سکتا ہے ساتھ ہی وہ کس طرح پڑھانا ہے سیکھ جاتا ہے۔ وضاحت لفظوں میں اصطلاحات کی وضاحت، مواد کی توضیح اپنے لفظوں میں کرتا ہے۔	3- اپنے ذاتی شوق اور محرکہ کے حساب سے طالب علم اُس مضمون / مواد میں دلچسپی لیتا ہے اس بناء پر ہم اُسکے اکتساب کی سطح نہیں ناپ پاتے ہیں۔

4- سوالات پوچھنے کے امکانات ہوتے ہیں اور جوابات گروہی پس منظر میں ہی حاصل ہوتے ہیں۔	4- اس عمل میں Scaffolding یا عارضی ڈھانچے کا مقصد طالب علم کو خود مختار کرنا ہوتا ہے تاکہ وہ خود سوچ سکے دوسروں کی مدد کی ضرورت نہ ہو۔
5- اس طریقے میں interpersonal skills اور collaboration skill کو سیکھا جاتا ہے۔	5- اس طریقے میں معلم کو یہ پتا کرنا مشکل ہوتا ہے کہ طالب علم تعلیمی مواد پر تبصرہ کر رہے ہیں۔
6- یہ ایک طرح سے علامتی اشارہ دیتے ہیں کہ جماعت اور classless ہے۔	6- اعلیٰ اہلیت والے طلباء کو کوئی مہیج نہیں دستیاب ہوتی ہے نہ ہی کوئی اُنکی سطح والے طلباء سے مقابلہ ہوتا ہے۔
7- اعلیٰ ذہنیت و اہلیت کے طلباء ماہر، قائد، ماڈلس، اور معلم کا کردار ادا کرتے ہیں اور کم سطح اہلیت کے طلباء ان سے استفادہ حاصل کرتے ہیں۔	7- یہاں کمزور طلباء اعلیٰ اہلیت والوں کے مرہون منت ہوتے ہیں انہیں لیڈر یا ماہر کے کردار ادا کرنے کی سعادت حاصل نہیں ہو پاتا۔

### اپنی معلومات کی جانچ (Check your progress)

1- تعاون پر مبنی تدریس سے طلباء میں معلومات کی تعمیر ہوتی ہے۔ بحث کریں۔

---



---

### 5.7 معکوسی اکتسابی طرز رسائی (Reciprocal Teaching Approach)

#### تعارف (Introduction)

رسی تعلیم کی شروعات کے ابتداء سے اُس کے ارتقاء تک کمرہ جماعت کی تدریس تعلیم کی ترسیل کا اہم ستون ثابت ہوئی ہے۔ اس تدریس کی مدد سے معلم کمرہ جماعت میں اس طرح ماحول پیدا کرتا ہے جس کی بناء پر طلباء اکتساب حاصل کرتے ہیں۔ اس طرح کے تدریسی نظریات لائحہ عمل کا استعمال ماحول سازی میں کیا جاتا ہے۔ ساتھ ہی ایک طرح سے پیشہ ورانہ تصورات برائے اکتساب اور سیکھنے والے کی شناخت بھی کرواتا ہے یہ لائحہ عملیاں طلباء کے خالی برتن کو بھرنے کا کام انجام دیتی ہیں جو کہ معلم کی سمت متعین کرنے کے نتیجے میں حاصل ہوتی ہیں۔ اسی کی پیش قدمی میں ایک قدم Reciprocal Teaching Approach کا نظریہ بھی ہے۔ یہاں طالب علم کا سرگرم شمولیت، انکوائری اور مسائل کے حل کرنے کی قابلیت شامل ہے۔ اس کی تشکیل Annemarie Sullivan Palinscar نے کی ہے۔

یہ وہ نظریہ ہے جس میں بہت زیادہ تحقیق ہوئی ہے اس طریقے کار کی مدد سے پڑھنے کی صلاحیت (Reading skill) میں بہتری لائی جاتی ہے۔ اعلیٰ سطح کی سوچ (Higher Order Thinking) کو پروان چڑھاتی ہے۔ سُننے اور بولنے کی صلاحیت میں اضافہ کرتی ہے اور اس طرح سے درسیات تک سیکھنے والے کو پہنچنے میں مدد دیتی ہے۔ کئی مطالعوں کا نچوڑ یہ ظاہر کرتا ہے کہ سیکھنے والا اپنے اکتساب کو دوسرے پس منظر (Context) میں

استعمال کرتا ہے۔ ”پڑھنے“ کے میدان میں Reciprocal درس سب سے اعلیٰ درجے پر ہے اس کا استعمال اُس وقت ہوتا ہے جب سیکھنے والا پڑھتا ہے یا تحریر (Text) یا مواد کا تجزیہ کرتا ہے۔

معکوسی تدریس (Reciprocal Teaching)

یہ ایک طرح سے باہمی تعاون پر مبنی تدریسی طریقہ کار ہے۔ اس طریقے سے سیکھنے والے کے dialogs کو ظاہر کیا جاتا ہے ساتھ ہی سیکھنے والے کی Thinking process یا سوچ کے عمل کو ظاہر کیا جاتا ہے جو کہ ایک شیرڈا کتسابی تجربہ (Shared Learning Experience) پر مبنی ہے۔ اس عمل میں یہ ضروری ہے کہ معلم اور شاگرد کے درمیان ایک مثبت، پر معنی بات چیت ہو جس کے تحت ایک اعلیٰ معیار کا اکتساب وجود میں آتا ہے۔ بشرط کہ بات چیت ہو اور معنی کی صحیح تشکیل ہو۔ یہاں طلباء ایک طرح سے مالکیت کے حاصل ہوتے ہیں۔ جب وہ اس بات پر اطمینان محسوس کرتے ہیں کہ اب وہ اپنے خیالات کو گھلے بندھے رکھنے کے لیے (Open Dialogue/Closed Dialogue) پیش کر سکتے ہیں۔

طلباء اپنے کردار کو باری باری بدلتے ہیں۔ گھلی سوچ کا سہارا لیتے ہیں۔ بولنے کا واقعہ انداز اپناتے ہیں اپنی سوچ/خیالات کے ساتھ بات رہتھرہ کرتے ہیں۔ معکوسی تدریسی نظریہ دراصل Vygatsky کے نظریے پر مبنی ہے جس کے مطابق وقوفیت (cognition) کی بنیاد رتقی/تشکیل سماجی بات چیت (Social Interaction) ہے۔

Vygatsky کے نظریے میں ZPD (Zone of Proximal Development) کا مخصوص تحریر text کی شناخت کرنا ہے اُس کے مطابق سرگرمیوں کو انجام دینا طلباء کی کامیابی کا مرکز ہے۔ تحریر نہ زیادہ مشکل ہونہ زیادہ آسان۔ ایک معیاری تحریر ادارہ کی سوچ کو جلا بخشتی ہے۔ ساتھ ہی اُس کا موثر انداز میں سب میں ترسیل ہونا بھی ضروری ہے۔ مناسب support اور Feedback ردعمل معکوسی نظریہ میں اکتساب کے معاون کے طور پر کردار ادا کرتا ہے۔

### 5.7.1 معکوسی تدریس کی تعریفیں (Definition of Reciprocal Teaching)

ٹیچر اور شاگرد کے درمیان ہونے والے مکالمات/ڈائیلاگ Reciprocal Teaching تدریس کہلاتے ہیں۔ (Pallenscar, Brown and Campione) اس بات چیت/ڈائیلاگ کو reciprocal اس لیے کہا جاتا ہے کیونکہ ہر ایک سیکھنے والا حرکت میں آتا ہے۔ جب دوسرا پیش گوئی (Predict) کرتا ہے سوال کرتا ہے، وضاحت کرتا ہے یا خلاصہ کرتا ہے۔

معکوسی، جوابی تدریس کا نظریہ Fabulous four بھی کہلاتا ہے۔ (Oczkus, 2003) ”Fabulous four یعنی Predicting questioning clarifying summarizing“

”معکوسی تدریسی کا مقصد بات چیت (Insraction) / (discussion) بحث، کو طالب علم کے پڑھنے کی صلاحیت، ذاتی کنٹرول کی رتقی کے ساتھ نگرانی (Monitoring) کی صلاحیت میں اضافے میں یا مجموعی طور پر اُسکے محرکے میں اضافہ کرنے کے لیے استعمال کیا جاتا ہے۔“ Borkowski-1992

”معکوسی تدریس ایک ایسی تدریسی سرگرمی ہے۔ جو کہ ایک ڈائیلاگ کے شکل میں ہوتی ہے۔ یہ ڈائیلاگ ٹیچر اور شاگرد میں text کے کسی

گوشے پر ہوتا ہے جس کا مقصد پُر معنی تحریر کی تشکیل ہے۔ یہ ایک طرح سے (reading) پڑھنے کی تکنیک ہے جس کے ذریعے بچوں کے پڑھنے کی صلاحیت میں اضافہ کیا جاتا ہے۔“ Wikipedia

”معکوسی تدریس ایک تدریسی سرگرمی ہے جس میں طالب علم ٹیچر بنتا ہے۔ وہ ایک چھوٹے گروپ کا ٹیچر ہوتا ہے جو کہ پڑھنے کے سیشن کے لیے وجود میں آیا ہوتا ہے ٹیچرس ماڈل بعد میں طلباء کی رہنمائی کرتا ہے تاکہ وہ گروہ میں discussion کو بہتر انداز میں کروا سکے اس کے لیے وہ 4 لائحہ عمل کا استعمال کرتا ہے۔ (1) خلاصہ (2) سوالات کی تشکیل (3) وضاحت (4) پیشن گوئی۔

"Reciprocal Teaching is an Innovature and powerful classroom strategy to improve reading skills."

"Reciprocal Teaching refers is an instructional activity that takes place in the form of a dialogue between teachers and students regarding segments of text. The dialogue is structured by the use of four strategies: summarizing, question generating, clarifying and predicting. The teacher and students take turns assuming the role of teacher in leading this dialogus."

Reciprocal تدریس کا مقصد اور اس تدریس کا مقصد گروہ کے کاوشوں کو مدد فراہم کرنا۔ جس کی مدد سے ٹیچر اور طلباء اور طلباء کے درمیان بہتر گروہی عمل پیش آئے جو ایک پر معنی عبارت یا تحریر کی تشکیل کرے۔ ہر لائحہ عملی کو مندرجہ ذیل مقصد کے لیے منتخب کیا گیا ہے۔

#### خلاصہ (Conclusion)

یہ عبارت یا تحریر کی اہم معلومات کی شناخت اور اُسے یکجہ کرنے کا موقع فراہم کرتی ہے۔ تحریر کو جملوں میں، پیراگراف میں یا passage سے پرے خلاصہ میں لایا جاتا ہے۔ جب طلباء پہلی مرتبہ reciprocal تدریس کرتے ہیں تو ان کا دھیان اور محنت جملوں اور پیراگراف کی سطح پر ہوتا ہے۔ جیسے جیسے اُن میں مہارت آتی ہے ویسے ویسے وہ پیراگراف اور passage سطح کو ضم (integrate) کرتے ہیں۔

یہاں طلبہ کا ایک اہم کام یہ ہوتا ہے کہ وہ عبارت کے segments یا حصوں کو ایک جامع خلاصہ کی شکل میں جس میں لائے مرکزی خیال یا اہم نکات ہو۔ ان معلومات کو موتیوں کی طرح پرو کر ایک ہار کی شکل میں پیش کرتے ہیں۔ ان اہم نکات کو طلباء اپنے لفظوں میں بیان کرتے ہیں۔ اس مرحلے میں طلباء کو یہ اجازت ہوتی ہے کہ وہ نکات کو اپنے لفظ میں وضاحت کرے و مواد کا اپنے طور پر فہم پیدا کرے یا تشکیل کرے۔

اس طرح اس مقام پر پڑھنے والا دو اہم چیزوں میں فرق کرتا ہے انتہائی اہم معلومات کی شناخت ہوتی ہے۔ مرکزی خیال کو سمجھا جاتا ہے اور اسے انتہائی واضح اور جامع انداز میں لکھا جاتا ہے۔ یہ خلاصہ ایک پیراگراف پر مشتمل ہوتا ہے۔

سوالات پوچھنا (Questioning or Question Generating):

اس مرحلہ میں طلباء کو ایک اور پائیدان پر آگے کی جانب لے جایا جاتا ہے۔ یہاں طالب علم خلاصہ کی سرگرمی کو کمک پہنچاتا ہے۔ پڑھنے کی اس سرگرمی میں طالب علم سوالات کی تشکیل کرتا ہے پہلے وہ اُن معلومات کو جمع کرتا ہے جو اہمیت کی حامل ہوتے ہیں اور جس میں سوالات بنائے



جاسکتے ہیں۔ ان معلومات کو وہ سوالات کی شکل میں ظاہر کرتا ہے ساتھ ہی ساتھ خود بھی جواب دینے کے لیے تیار ہوتا ہے سوالات کی تیاری بنانا ایک لچکدار لائحہ عمل ہے کیونکہ یہاں طلباء کو پڑھانا ان کو سوالات تیار کرنے کے لیے حوصلہ دینا مختلف سطح پر ہو سکتا ہے جیسے کچھ طلباء عبارت کو پڑھ کر اُس سے منسلک معلومات پر عبور حاصل کر سکتے ہیں جب دوسرے طلباء نئی معلومات کے ذریعے عبارت کو سمجھتے ہیں یہ اسکول کی حالت پر منحصر ہوتا ہے۔

اس مقام پر پڑھنے والا اپنے ہی فہم کی جانچ کرتا ہے اس کے لیے وہ خود سوالات پوچھتا ہے اس عمل کو Meta Campaign کہتے ہیں۔ یہاں ہر خود آگاہی ہوتی ہے اندرونی عمل میں طالب علم واقف ہوتا ہے۔ سوالات پوچھنے کی مرحلہ معلومات کی شناخت، مرکزی خیال اور ideas کے ارد گرد ہی گھومتا ہے۔ یعنی مواد کا مرکزی نقطہ ظاہر کرتا ہے۔ اس مرکزی نقطے پر مبنی سوالات خود کی جانچ کرنے میں معاون ثابت ہوتے ہیں ساتھ ہی مضمون کی گہرائی سے جاننے اور اُسکے معنی کی تشکیل بھی کرتے ہیں۔

سوالات پوچھنے والا مندرجہ ذیل حصوں پر سوالات پوچھتا ہے۔

- (1) غیر واضح نکات / حصہ (unclear Parts)
- (2) گمراہ کرنے والی معلومات (Puzzling Information)
- (3) دوسرے تصورات کے ساتھ رشتگی یا سابقہ تصورات کے ساتھ (Relation with Old Concepts)

### وضاحت کرنا (Clarifying)

یہ وہ سرگرمی ہے جو خاص اہمیت کی حامل ہوتی ہے۔ جب ان طلباء کے ساتھ عمل میں لائی جائے جن کو (comprehension) میں مشکل پیش آتی ہے یہ ایسے طلباء ہوتے ہیں جو یہ سمجھتے ہیں ۹۹ کہ پڑھنے کا مقصد صرف لفظوں و جملوں کی صحیح ادائیگی ہے۔ ان کے لیے لفظ یا passage کو معنی نہیں رکھتے۔ ان طلباء کو جب عبارت کی وضاحت پوچھی جائے تو وہ جواب دینے سے قاصر ہوتے ہیں ان کی پیش کردہ وجوہات ہوتی ہے۔ (1) نئے اصطلاحات ہے۔ (2) غیر معنی والے الفاظ (3) غیر مانوس لفظ (4) مشکل تصورات وغیرہ ان حالات میں یہ مرحلہ نہایت اہمیت والا ہے یہاں ان طلباء کو نہایت ہوشیار رہنے کے لیے کہا جاتا ہے ساتھ ہی ہر ممکن کوشش کی جاتی ہے کہ پیرا گراف و عبارت کو پُر معنی انداز میں سمجھا جائے۔

یہاں پوچھے گئے سوالات کے جوابات دیئے جاتے ہیں۔ وضاحت کرنے والا جماعت میں موجود جو بھی طلباء کس طرح کے پیش و پیش / شک و شبہ سے دوچار ہے ان کی مدد کرتا ہے اور وضاحت کے ذریعے ان کو دور کرتا ہے یہ طالب علم کو آزادی ہوتی ہے کہ وہ اپنے خیالات کا اظہار اپنی سوچ کا اظہار، اپنی بطور خود وضاحت کر سکتا ہے اس طرح یہ عمل Decoding کا عمل کہلاتا ہے۔ طالب علم بطور وضاحت کرنے والا مشکل تصور، الفاظ، معنی، سچہ کی Decoding کرتا ہے اہم کام شناخت کرنا ہوتا ہے۔ وہ غیر واضح شکل اور انجانے مضمون کے پہلو کے تعلق سے وضاحت دیتا ہے۔ اس طرح سے طلباء کے شک و شبہ کو دور کیا جاتا ہے یہاں دوبارہ مطالعہ بھی کروایا جاتا ہے۔ مضمون کی سمت میں طلباء کی سوچ کو لے جایا جاتا ہے۔

### پیش گوئی کرنا (Predicting)

اس مرحلہ میں طلبہ مصنف کے تعلق سے مفروضہ طے کرتے ہیں کہ وہ آگے کہ تحریر میں کیا بیان کرنے والا ہے۔ اس لحاظ سے طلباء کے لیے یہ ضروری ہو جاتا ہے کہ وہ حالیہ معلومات برائے مضمون اُس کا پس منظر سے بہتر طور پر آگاہ ہیں۔ اس کے علاوہ طلباء کے لیے دیگر مواقع میسر کئے

جاتے ہیں جس کے ذریعے وہ نئی معلومات کو اپنی سابقہ معلومات کے ساتھ جوڑ سکے۔ پیشن گوئی کی لائحہ عمل طلباء کو بیان اعبارت تحریر میں موجود، ذیلی سرخیاں، Subheading (Heading) اور سوالات کی مدد سے یہ جاننے میں مدد کروائی ہے کہ آگے تحریر میں کیا ہوگا۔ اس مرحلے میں طلباء کی تخلیقات سوچ کو بڑھاوا ملتا ہے۔ یہ وہ مرحلہ ہے جس میں مطالعہ کرنے والا اپنے سابقہ و پیش منظر کی معلومات کو مضمون کی معلومات سے جوڑتے ہیں۔ اور اس طرح سے طلباء مستقبل میں کیا ہو سکتا ہے۔ اس پیشن گوئی کرتے ہیں یعنی وہ اس بات کو ظاہر کرتے ہیں کہ وہ کیا پڑھ لیے اور آگے کیا پڑھ سکتے ہیں۔ یہاں پر پڑھنے والے کی سابقہ اور جدید معلومات کو ملا کر مفروضہ تیار ہوتا ہے جو اُس سمت کی نشاندہی کرتا ہے جس سمت مضمون تحریر کیا گیا ہو۔

### Reciprocal تدریس کا عمل

جب اس تدریسی طریقہ کو کمرے جماعت میں متعارف کروایا جاتا ہے تو ضروری ہے کہ اس طریقہ کے بارے میں طلباء میں فہم پیدا کی جائے۔ انہیں بتایا جائے کہ کیوں کچھ تحریر سمجھنے میں مشکل ہوتی ہیں اُنکے ساتھ مباحثہ کی جائے کہ پڑھنے اور مطالعہ کے لیے ایک لائحہ عمل کے نظریے کی ضرورت ہے طلباء کو اس کے عمل رطریقے کی مکمل معلومات دے۔ انہیں بتایا جائے کہ تحریر کے تعلق سے طلباء، و طلباء و طلباء۔ معلم میں dialogue ہوگا یا اُس پر بات چیت و تبصرہ ہوگا۔ ہر ایک کو معلم کا کردار ادا کرنا ہے کیونکہ یہ باری باری ہر ممبر کو ٹیچر کے شکل میں پیش کرتا ہے اس لیے انہیں چاروں (4) مراحل کا اندازہ ہونا چاہئے کہ وہ ہر مرحلے میں کس طرح اپنے کردار کو ظاہر کرے جس کی مدد سے تبصرہ کو آگے بڑھایا جاسکے۔

مثال کے طور پر وہ طالب علم جو بطور معلم کا کردار ادا کر رہا ہے۔ وہ اپنے کردار سے واقف ہوتا ہے اور اس لحاظ سے مرکزی خیال پر اپنے سے تیار شدہ سوالات گروہ میں دیگر ممبران سے پوچھتا ہے یہ مرکزی خیال وہ تحریر پڑھ کر حاصل کرتا ہے گروہ کا دوسرا ممبر پوچھے گئے سوال کا جواب دیتا ہے۔ اور دوسروں کو اُنکی سوچ ظاہر کرنے کے لیے بھی کہتا ہے۔ اس بعد ”معلم“ معلومات کا خلاصہ کرتا ہے وہ نکات و معلومات کو پڑھتا ہے۔ جو منظم یا غیر واضح ہو اُسے واضح کرتا ہے گروہ کو وضاحتی سمت میں لے جاتا ہے جو غیر واضح ہے اُسکی نشاندہی کرتا ہے اور آخر میں آنے والے مستقبل کے مواد کی پیشن گوئی کرتا ہے۔ اوسط عبور حاصل کرنے کی یہ ضمانت ہے کہ طلباء ان چار حکمت عملیوں میں بہتر طور پر مشق سے گزرے ہو۔ مثلاً طالب علم اپنے پسند کی کسی فلم، TV پروگرام کا خلاصہ پیش کرے۔ اس میں سے اہم خیال / مرکزی لفظ نظریے کی شناخت کرے اہم معلومات کو مختصراً بیان کرے جس کی شروعات وہ آسان جملوں سے کرتے ہوئے۔ پیچیدہ پیرا گراف لے جائے۔ ہر لائحہ عمل کے لیے ایک دن کا تعارف ضروری ہے۔

بات چیت / مکالمہ بازی (تبصرہ / The Dialogue):

طلباء کو جب ہر ایک لائحہ عملی بتادی جاتی ہے اُسکے بعد dialogue شروع ہوتا ہے تدریس کے شروعاتی دور میں ایک معلم کی ذمہ داری ہوتی ہے کہ وہ اس کی شروعات کرے اور اُسے جاری رکھے۔ اس کی وجہ سے معلم یہ موقع دستیاب ہوتا ہے کہ وہ مزید ہدایات دے سکتا ہے اور ساتھ ہی ان لائحہ عملیوں کو ماڈل کر سکتا ہے جو کہ ہر معنی پڑھنے کی طرف سفر کرتی ہے۔ یہاں معلم صلاحیت والے طلباء کو بھی بطور معاون رزائنڈ ماڈل کی شکل میں عمل میں آنے کی دعوت دیتا ہے پر یہ ضروری ہے کہ ہر طالب علم کسی ناکسی سطح پر رول میں شامل ہو۔ چند طلباء کے لیے یہ کوئی مشکل کام نہیں ہوتا ہے جب کہ چند کے لیے انتہائی مشکل اور پیچیدہ یہ شروعاتی دور میں ہوتا ہے جیسے جیسے وقت گزرتا ہے معلم بذریعہ ماڈلنگ اور تدریس کے ذریعے طلباء کو گائیڈ کرتا ہے جس کی بناء پر وہ مکمل خلاصہ تیار کرنے لگتے ہیں۔

جیسے جیسے ڈائیلاگ کی مشق بڑھتی جاتی ہے معلم باشعور طور پر اس کی ذمہ داری طلباء کو دیتا ہے کہ وہ ڈائیلاگ کو جاری رکھے اور وہ بطور کوچ

اپنے خدمات انجام دیتا ہے ساتھ ہی وہ اُنکی کارکردگی کا تعین قدر بھی کرتا ہے ساتھ ہی انہیں مزید اعلیٰ سطح کی شمولیت کے لیے متحرک کرتا ہے۔

## 5.7.2 معکوس تدریس کس طرح کام کرتی ہے؟ (How does Reciprocal Teaching Works?)

مکوس تدریس کے چار (4) مراحل کس طرح وقوع پذیر ہوتے ہیں وہ زیادہ تشویش کا پہلو نہیں ہے آپ اپنے طور پر اس کا اہتمام کر سکتے ہیں صرف اس بات کا خیال رہے کہ آپ کی تدریس کا انداز آپ کے طلباء کے اکتسابی انداز سے میچ ہوتا ہے کہ نہیں۔ مواد/مضمون کا انتخاب بھی معنی رکھتا ہے کیونکہ مواد اُس طرح کا ہو جس میں یہ مراحل پورے ہو سکیں۔

کمرہ جماعت میں اسے کامیابی سے استعمال کرنے سے پہلے یہ ضروری ہے کہ ہم طلباء کو اُن مراحل کی مشق کروالیں۔ یہ گمان میں نارہ ہے کہ وہ خلاصہ یا سوالات پوچھنے کی فن سے واقف ہیں۔ اس کے لیے طلباء کے چار بچوں پر مشتمل گروہ تیار کرے ہر ایک طالب علم کو نوٹ کارڈ دے جس میں اُسکے کردار کی وضاحت ہر مرحلے میں واضح ہو۔

طالب علم کا نام: .....			
Summary	Questioning	Clarification	Predicter

طالب علم کو دیئے گئے پیرگراف کو پڑھنے لگائیے۔ نوٹ لکھنے کے ہنر کی حوصلہ افزائی کریئے تاکہ اہم نکات و مرکزی خیال اُبھر کر آسکیں۔ اور اس لحاظ سے وہ تبصرہ میں بہتر کردار ادا کر سکتے ہیں۔ دیئے گئے وقفہ رکنے کی جگہ یا نقطہ پر طلباء کا گروہ رُکے تاکہ خلاصہ کرنے والا اہم خیالات کو پیش کر سکے۔ صرف سوالات پوچھنے والے سوالات پوچھے جو کہ غیر واضح حصے، Puzzling معلومات دوسرے تصورات سے اُس کا جوڑ وغیرہ پر مبنی ہو۔ ساتھ ہی ساتھ ممبران کی حوصلہ افزائی و محرکہ بھی فراہم کرتے رہیں۔ وضاحت کرنے والے ان کی وضاحت کریں اور پوچھے گئے سوالات کے جوابات دیتے رہیں۔ پیشن گوئی کرنے والا آگے کیا ہوگا اُس کی پیشن گوئی کرے۔ کہ مضمون یا سبق میں آگے کیا ہوگا۔

## برین اسٹورمنگ (Brain Storming)

برین اسٹورمنگ گروہ میں عمل میں لائی جانے والی تخلیقی ٹیکنک (Creative Technique) ہے جہاں گروہ کے ممبران کسی خاص مسئلے کے لیے اپنے اپنے خیالات وہ تجویزات کی لسٹ پیش کرتے ہیں اور اس سے آخری بہتر نتیجہ یا حل ماخوذ کیا جاتا ہے اس اصطلاح کا استعمال (Alex Fouckney Osbrn) نے 1953 میں اپنی کتاب (Applied Imagination) میں کیا تھا اس کی شروعات بہت ہی دلچسپ ہے (Osborn) یہ اپنے ماتحت سے سخت بے زار اور ناراض ہو چکے تھے کیونکہ ان لوگوں کے پاس اشتہارات (Campaign) کے لیے کوئی انفرادی تخلیقی (Creative) آئیڈیا نہیں تھا اور اس سلسلے میں انہوں نے گروہی غور و فکر کے نشستوں کا نظم کیا۔ یہ 1939 میں تخلیقی انداز میں مسئلے کے حل نکالنے کا طریقہ نمونہ لگا اور (Osborn) کو اس مشق سے یہ دیکھنے میں ملا کہ انڈیا کے معیار و مقدار دونوں میں بہتری آئی اس طریقے کو انہوں نے اپنی کتاب (Your Creative Idea) کے باب نمبر 33 یہ عنوان (How to Organize a Squad to Create Ideas) شائع کیا

مندرجہ ذیل دو قانون "Osborn" کے طریقہ کی تعمیر کرتے ہیں

(1) فیصلے میں تاخیر کرنا۔ Defer Judgement

(2) مقدار کے لیے وہاں تک پہنچنا (Reach for Quantity)

ان دو اصولوں کے ساتھ چار عام اصول برین اسٹورمنگ سے جڑے ہیں جس کا مقصد یہ ہے کہ:

☆ گروہی ممبران کے درمیان سماجی مزاحمت کو کم کرنا

☆ آئیڈیا کی تعمیر میں بہتری لانا یا تحریک مہیا کرنا

☆ گروہی مجموعی تخلیقیت کو فروغ دینا/ترغیب دینا

برین اسٹورمنگ کی معنی (Meaning of Brain Storming)

- برین اسٹورمنگ ایک سماجی عمل ہے جو مسئلہ کے تعلق سے نئی سوچ/خیالات کو پیدا کرتا ہے۔ ٹکنالوجی = آئیڈیا اور پروڈکٹ وغیرہ
- برین اسٹورمنگ میں بہت سے خاص کر شدید (rolical) خیالات/آئیڈیا شامل ہوتے ہیں جو کہ کسی مفروضے یا روکاؤوں (Constraints) پر مبنی ہوتے ہیں اور وہ کئی خاکے/شکلوں کے حامل ہوتے ہیں۔
- برین اسٹورمنگ ہمیں روایتی خاکے کے باہر سوچنے میں مدد فراہم کرتی ہے وہ روایتی خاکے جو کہ ہمارے ذہن میں نئے آئیڈیا کے لیے پروگرام ہوتے ہیں۔

مندرجہ بالا تعریف میں Programmed سوچ/آئیڈیا یا خیالات کا ذکر آیا ہے اس سے مراد ایک تشکیل شدہ یا منطقی فراہم ورک جس کے ذریعے پروڈکٹ/ما حاصل تیار کرتے ہیں یا سروس مہیا کرتے ہیں جبکہ سوچ آپ کی موجودہ تصور کو بہتر بناتی ہے ساتھ "Radical" آئیڈیا کی تخلیق کرتی ہے ساتھ ہی فرد کی تخلیقیت کو بہتر بناتی ہے۔

No matter how old you get, if you can keep the desire creative your the man-child alive.

برین اسٹورمنگ کے چار عام اصول (Four Basic Principle)

(1) مقدار کے لیے کوشاں رہنا/جانا (Go for Quantity)

اس اصول سے مراد افراد کی تخلیف (Divergent) سوچ کو وسعت دینا۔ مسئلہ کے حل نکالنے کی ترغیب فراہم کرنا جو کہ زائد مقدار بہتر معیار کی پرورش (Maximum Quantity Breeds Quality) کرتی ہے اسی خیال پر مبنی ہے یہاں یہ مفروضہ طے کیا جاتا ہے کہ جتنے زیادہ آئیڈیا کی پیداوار ہوگی اتنا ہی زیادہ ممکنہ طور پر ہر موثر اور ندرت والے حل کو پایا جاسکتا ہے۔

(2) اعتراض تنقید (Withhold Criticism) کو روکنا

برین اسٹورمنگ میں اعتراض/تنقید کو روکا جاتا ہے یا یوں کہیے "hold" کیا جاتا ہے یہاں شامل افراد کو اپنے اپنے خیالات یا آئیڈیاں کو دینے کی تحریک دی جاتی ہے اس پر کوئی تنقید یا اعتراض نہیں کیا جاتا اغراض کے حصے کو اگلے مرحلے کے لیے محفوظ رکھا جاتا ہے یہاں شامل افراد/گروہی افراد کو آئیڈیا فراہم کرنے کو فوقیت دیتے ہیں ان کے غیر معمولی/ندرت والے آئیڈیا کو پیش کرنے کے لیے انہیں مکمل آزادی دی جاتی ہے۔

(3) سرکشی/خودسری خیالات کو خوش آمدید (Welcome Wild Ideas)

خودسری والے خیالات کو گروہ میں خوش آمدید کیا جاتا ہے جس کا مقصد صرف ایک بہترین تجویزات کی فہرست تیار کرنا ہوتا ہے، ان کی تعمیر سے یا معطل/رد کئے ہوئے مفروضے سے حاصل کی جاتی ہے یہ نئی سوچ اس بات کا مکمل اشارہ کرتی ہے کہ آپ کے پاس بہتر حل حاصل ہوں گے۔

(4) آئیڈیاز کو جمع کرنا اور ان میں اور بہتری لانا (Combine and Improve Ideas)

مشہور نعرہ "1+1=3" کو یہاں بروئے کار لایا جاتا ہے، شرکت/انجمن کی مدد سے اور ممبران کی رفاقت کی بنا پر بہترین خیالات کی تشکیل ممکن ہوتی ہے۔

یہاں ایک بات واقع کرنا چاہتی ہوں کہ "Osborn" کے اس طریقہ کار میں بیک وقت بہت سے مسائل پر بات نہیں ہو سکتی بلکہ کسی مخصوص مسئلہ کو بھی زیر بحث وغور و فکر میں لایا جاسکتا ہے۔

یہ نظریہ کیوں اہم ہے؟ (Why Important this Theory)

چونکہ یہ طریقہ فوری طور پر حل فراہم کرنے والا لائحہ عمل ہے۔ اس لیے کا بھی اہم اور فائدہ مند ہے۔ آپ اس کا استعمال یہ پتہ کرنے میں لگا سکتے ہیں کہ آپ کے طالب علم کوئی نیا مضمون پڑھانے سے پہلے کیا جانتے ہیں؟ ساتھ ہی اس کا استعمال سبق کے شروع میں یا اختتام پر کیا جاسکتا ہے، تاکہ آپ یہ جان سکیں کہ طالب عالم اس سے کیا تعلق بنا رہے ہیں، ساتھ ہی آپ اس بات کا اندازہ لگا سکتے ہیں کہ طلبہ کن چیزوں کو اہمیت دیتے ہیں یا ان کی غلط فہمیاں کیا کیا ہیں۔

برین اسٹورمنگ یہ ایک تکنیک ہے جو طلباء کو کسی عنوان یا موضوع کے بارے میں اپنے خیالات سا جھا کرنے کے لیے تحریک فراہم کرتی ہے۔ مثال کے طور پر اگر آپ کی "آواز" کس طرح وجود آئی میں ہے، اسے طلباء کو بتانا چاہتے ہیں تو سب سے پہلے ان کے دل و دماغ اس کے تعلق سے کیا خیالات ہے وہ جاننا ضروری ہے ان کے خیالات کو تخت سیاہ پر/نوٹ بک میں/پروجیکٹ پر پیش کیا جاتا ہے جیسا کہ مندرجہ شکل میں واقع کیا گیا ہے۔

اس طریقے کو چھوٹی جماعت کے ساتھ ساتھ اعلیٰ جماعتوں میں بھی استعمال کیا جاسکتا ہے اس کو دو دو کی جوڑیاں بنا کر یا گروہی شکل میں لیا جاسکتا ہے۔

برین اسٹورمنگ کا عمل (Process of Brain Stroming)

یہ طریقہ ہر تمام فرد کے لیے استعمال نہیں کیا جاسکتا کیونکہ یہاں خیالات کو شور و غل کر کے اور اپنے ساتھی گروہ کے ساتھ غیر معیاری انداز میں پیش کیا جاتا بلکہ اگر آپ صحیح معنوں میں برین اسٹارمنگ کروانا چاہتے ہوں تو گروہ میں تخلیقیت اور ندرت کو فراوانی حاصل ہونی چاہئے۔ مندرجہ ذیل عمل برین اسٹارمنگ کے مدارج کا نچوڑ ہے۔

(1) عمل کی وضاحت کرنا (Explain the process):

یہاں معاون (معلم) کے لیے ضروری ہے کہ وہ اس عمل کی وضاحت تمام گروہی ممبران کے سامنے کرے۔ عمل کے خاکہ اور رہنمائی اصولوں کو واضح طور پر پیش کرے۔

(2) **مسئلے کی وضاحت (Explain the Problem):**

معاون کے لیے ضروری ہے کہ وہ مسئلہ کو بیان کریں جس کے تعلق سے گروہ سے آئیڈیا لیتا ہے یعنی کون سے سوال کا جواب طلب ہے یا کون سے مسئلے کا حل۔

(3) **آئیڈیا جمع کرنا (Gather Ideas):**

اس مرحلے میں آپ کی مدد آسکتا ہے جیسا کہ تخلیقیت یا مشق کے ذریعے آپ اپنے مسئلے کو بیان کریں اس کے بعد یہ جانیں کہ آپ مسئلے کو گروہ تک میں کامیاب ہوتے ہیں کی نہیں۔

(4) **تمام آئیڈیاں کو عوامی طور پر جمع (Capture all Ideas Publicly):**

یہاں تمام آئیڈیاں جو کہ گروہ فراہم کرتا ہے اسے تختہ سیاہ پر تحریر کریں یا چارٹ پر اس کی لسٹ تیار کریں یا پھر نوٹس پر لکھ کر انہیں دیوار یا flip chat پر لگا دیں یہاں یہ ضروری ہے کہ تمام خیالات کو شامل کیا جائے کسی بھی خیال کے لیے فیصلہ سازی یہاں نہیں کی جائے گی اس سے مراد تمام آئیڈیا کو شامل کیا جاتا ہے۔

(5) **خیالات کی چھٹائی/چننا/علاحدہ کرنا (Sort the Ideas):**

یہاں ایک طرح کے آئیڈیا کو ایک گروہ میں شامل کیا جاتا ہے یا پھر اس سے ملتے جلتے خیالات کو ایک گروہ میں رکھا جاتا ہے چونکہ آئیڈیا آپ کے نوٹس پر ہوتے ہیں اس لیے گروہ بندی کرنے میں کوئی دشواری نہیں ہوتی۔

(6) **آئیڈیا کا انتخاب کرنا (Elect the ideas):**

یہاں فیصلہ سازی کا عمل کیا جاتا ہے یہ عمل انتہائی پرسکون آپسی احترام کے ماحول میں کیا جاتا ہے یہاں ان کے خیالات کا انتخاب ہوتا ہے جو کہ عمل میں لانے کے لیے سب سے بہتر ہوتے ہیں۔ ہر خیال پر غور و فکر اور بحث کی جاتی ہے اور اس پر Note مانگا جاتا ہے جیسا کہ آپ اپنے طالب علم کو کہتے ہیں کہ

خیالات کے آگے ڈاٹ ( . ) لگائیں یا صحیح کا نشان لگائیں وغیرہ وغیرہ۔ دیگر خیالات کو بھی اہمیت کے لحاظ سے ترتیب دی

جاتی ہے۔

**برین اسٹورمنگ کی قسمیں (Types of Brain Storming)**

(A) طریقہ کار کی بنیاد پر (Based on Methodology)

(1) روایتی برین اسٹورمنگ (Traditional brain storming)

(2) جدید برین اسٹورمنگ (Advanced brain storming)

(B) مراحل/عمل کی بناء پر (Based on Process)

(1) Nominal group Technique

(2) Group passing Technique

(3) Team Idea mapping method

Directed brain storming (4)

Individual brain storming (5)

Question brain storming (6)

Electronic brain storming (7)

### برین اسٹورمنگ کے فائدے (Merits of Brain Storming)

- (1) طلباء اور ساتھی اساتذہ کی تخلیقی سوچ کو بڑھا دیتی ہے۔
- (2) گروہ/ انفرادی پیش کئے گئے تمام خیالات کو قبول کیا جاتا ہے۔
- (3) تمام ممبران کو عمل میں مساوی شرکت حاصل ہوتی ہے۔
- (4) پر جوش اور آسان طریقہ عمل میں لایا جاتا ہے۔
- (5) طلباء کی غلط فہمیوں کو دور کیا جاتا ہے۔
- (6) نتائج/ مسئلہ کا حل نکالنے میں مدد فراہم کرتا ہے۔
- (7) آپسی بھائی چارگی، تعاون اور اخلاق کی قدروں میں اضافہ ہوتا ہے۔
- (8) چونکہ ہر فرد کو بولنے کا موقع ہوتا ہے اس لحاظ سے اعتماد بڑھتا ہے۔
- (9) طلباء اپنے خیالات کو ساجھا کرنے میں آسانی پاتے ہیں۔
- (10) خیالات/ آئیڈیا کو طلباء، کھیل، سرگرمیوں کے ذریعے حاصل کرتے ہیں اس لیے بوریٹ نہیں ہوتی۔
- (11) یہ عمل انفرادی، جماعت یا چھوٹے سے گروہ پر بھی کیا جاسکتا ہے۔
- (12) طلباء کے ذاتی رائے/ خیالات/ موقف/ اظہار رائے حاصل ہوئی ہوتی ہے اس لحاظ سے روایتی جوابات کے امکانات نہ کہ برابر ہوتے

ہیں

### برین اسٹورمنگ کے نقصانات (Demerits of Brain Storming)

- (1) یہ اسی وقت کام کرتا ہے جب گروہ کے تمام افراد کچھ نہ کچھ بولیں۔
- (2) قائد/ لیڈر کی غیر موجودگی میں یا تو مسئلہ کا حل نہیں نکل پاتا یا پھر بہت زیادہ وقت لگ جاتے ہیں۔
- (3) بہت بڑا گروہ موثر/ کارگر نتائج نہیں دیتا۔

### دیگر خیالات کو اہمیت دینا (Prioritize the Remaining Ideas)

گروہ کو اس بات کا اختیار ہوتی ہے کہ وہ باقی بچے ہوئے خیالات کو سلسلہ وار ترتیب دے

بہترین آئیڈیا پر خیالات و فیصلہ (Decide what will happen next with top few Ideas)

اعلیٰ/ بہترین آئیڈیا کو عمل لانے پر کیا ہو سکتا ہے اس پر بحث ہوتی ہے۔ ساتھ ہی اسے اعلیٰ سطح کے لوگوں یا معلم کے سامنے پیش کیا جاتا ہے پھر آپسی رائے سے بہتر آئیڈیا کا انتخاب عمل میں آتا ہے۔

## تصور کی تعمیر/خاکہ بندی (Concept Mapping)

تصور کا خاکہ/ نقشہ (Concept map) یا conceptual diagram ایک طرح کی شکل ہے جو کہ تصور کے ساتھ رسط کی عکاسی کرتے ہیں۔ یہ ایک طرح سے گرافک ٹول/ آلہ ہے جو کہ Instructional designers انفیرنس ٹیکنیکل رائٹرز معلومات/ علم کی تنظیم و (تشکیل) کے لیے استعمال کرتے ہیں اس طریقے کو Joseph-D-Novak اور ان کی ریسرچ ٹیم نے 1970 میں Cornell University میں پیش کیا جس کا استعمال طلباء کے سائنسی معلومات کو پیش کرنے کے لیے کیا۔ اس کا استعمال سائنس کے ہر معنی اکتساب میں و دیگر مضامین کی شکل میں کیا جاتا تھا۔ ساتھ ہی ماہرین کے مہارت کا علم، گورنمنٹ کے تعلق سے اور بزنس میں بہت زیادہ استعمال کیا گیا۔ اس کی بنیاد یا منبہ تعمیراتی نظریہ (Constructivism) ہے کیونکہ Constructivism معلومات کی تعمیر کرتی ہے۔

### تعریف (Definition)

Novak کا طریقہ تدریس و اکتساب David Ausubel کے نظریہ پر مبنی ہے جس کی بنیاد سابقہ معلومات کی اہمیت نئے تصورات کے حاصل کرنے میں ہے۔  
Novak کے مطابق

"The most important single factor influencing learning is what the learner already Ascertainment this and teach accordingly"

Novak نے چھ سال کے طلباء کو Concept Map بنانے کی ترغیب دی تھی انہوں نے سوال پوچھا ”یعنی کیا ہے؟ موسم کیسے بنتے ہیں؟ اپنی کتاب "Learning how to learn" میں نوواک نے تحریر کیا ہے کہ  
”پر معنی اکتساب نئے تصورات/ سوالات/ مسئلہ کو موجودہ ادراک کی خاکہ میں ترتیب دیتا ہے“

Meaningful Learning involves the Association of new concept and propositions existing in cognitive structure

اسی سلسلے کی ایک کڑی Ray McAleese سے جڑتی ہے جنہوں نے ایک سلسلہ وار آرٹیکل برائے Concept Mapping شائع کیا اور 1998 میں انہوں نے Mapping کے عمل کو off-loading یعنی چھٹکارا ہونا کہا ہے۔  
Concept Map کے معنی ذوعمیت:-

Concept Map یعنی آئیڈیاز (Ideas)، ایمجیس (Images) اور لفظوں کے درمیان ہم رشتگی / ربط کو ظاہر کرتا ہے جیسا کہ Sentence diagram، جملوں کی قواعد کو ظاہر کرتا ہے سرکٹ کا نقشہ جیسے برقی آلات کی کارکردگی کو ظاہر کرتا ہے Concept Map میں ہر لفظ/ جملہ دوسرے سے جڑے ہوتے ہیں اور ساتھ ہی پر حقیقی خیال/ آئیڈیاز سے جڑے ہوتے ہیں اس کے ذریعے منطقی سوچ اور مطالعہ کی مہارت کو بڑھایا جاتا ہے تاکہ طلباء انفرادی خیال/ آئیڈیاز کو وسیع خیال/ تصور پیدا کرتا ہے۔

تصور نقشہ ایک طرح کی گرافک تنظیم ہے جو کہ طلباء کے کسی مضمون کے معلومات/ علم کی تنظیم کرتا ہے جس کی شروعات مرکزی خیال سے ہوتی



ہے اور اس کے اطراف سے شاخیں نکلتی ہیں جو کہ مرکزی خیال کو اس طرح مخصوص ذیلی عنوانات میں تقسیم کرتی ہے جس سے ان کے درمیان ہم رشتگی ظاہر ہوتی ہے۔

### تصوراتی خاکے کی ہیئت (Structure of Concept Mapping)

یہ ایک گرافک نقشہ ہوتا ہے جس میں ایک مرکزی خیال و ذیلی تصورات وان کے درمیان کے رشتگی کو دائرے یا باکس کے ذریعے پیش کیا جاتا ہے۔ خط پر لکھا ہوا جملہ/ لفظ جو فقرہ/ جملہ (Linking Phrase) کہلاتا ہے جو کہ دو تصور کے درمیان کے رشتوں کی وضاحت کرتا ہے تصور کو ادراکی باقاعدگی برائے کسی شے۔ واقعہ حادثے کے ریکارڈ یا کسی شے کے علامتی انداز میں بیان کیا جاتا ہے۔

زیادہ تر کسی تصور کے Label کو لفظوں کی شکل میں ظاہر کیا جاتا ہے کبھی انہیں علامتوں %/+ یا ایک لفظ سے زائد کی شکل میں ظاہر کیا جاتا ہے جبکہ تجویز/ قنایا (Proposition) دو یا دو سے زائد تصور کو جوڑتا ہے یہ جوڑ جوڑ فقرہ (Linking words) یا جملے کے ذریعے جوڑا جاتا ہے جس کے ذریعے ہر معنی بیان ابھر کر آتا ہے اسے (Semantic Unit) بھی کہتے ہیں۔

تصوراتی خاکے (Concept Map) کی دوسری اہم خصوصیات یہ ہے کہ تصورات کی تنظیمیں ڈھانچے کے طرز میں پیش کیا جاتا ہے جس میں کب سے مخصوص اور زیادہ تر عام تصورات کو نقشے کے اوپری جگہ دی جاتی ہے اور زیادہ مخصوص اور کم عام کو اس ڈھانچے کے نیچے جگہ دی جاتی ہے۔

### Concept Mapping کی نفسیاتی بنیاد:

یہ سوال ہمارے ذہن میں اکثر ابھر کر آتا ہے کہ سب سے پہلے ہمارے ذہن میں آئے ہوئے تصور کا بنیاد کیا تھا؟ ان تصور کو بچے پیدائش سے تین سال کی عمر تک اپنے اطراف کی دنیا میں موجود روزمرہ کی شے کو دیکھتے ہیں اس کی شناخت کرتے ہیں اور اس کے بعد زبان کے Labels یا علامتوں کے ذریعے ان کی شناخت کرتے ہیں۔ یہ شروعاتی تصوراتی اکتساب پرائمری طور پر ہر انکشافی اکتساب کا عمل (Discovery Learning Process) ہوتا ہے یہاں بچے اپنے اطراف کے ماحول کو شناخت کرتے ہیں اور ان کے بزرگ/ سرپرست انہیں جس نام سے یا Label سے پکارتے ہیں ان کی بھی شناخت کرتے ہیں یہ بچے کے evolutionary وراثت ہے جو کہ ہر نارمل انسان کے ساتھ جڑتی ہے ان کے بعد یعنی 3 سال کے بعد تصور اور Prepositional کا اکتساب زیادہ تر زبان کی مدد سے ہوتا ہے اور یہ اکتساب Reception Learning کہلاتا ہے جہاں نئے معنی ماخوذ کئے جاتے ہیں بذریعہ سوالات پوچھ کر وضاحت مانگ کر یا پرانے اور نئے تصور میں موجود ربط کو سمجھ کر اور نتیجتاً نئے تصورات Prepositions تیار ہوتے ہیں اس مقام پر پختہ تجربات Concrete experiences یا props کی مددگار ہوتی ہے اس لیے Hand on Activity کو سائنس کے اکتساب میں اہمیت حاصل ہے۔

اعلیٰ/ بہترین Concept Map کس طرح بناتے ہیں؟

- (1) معلومات کے ایسے زمرہ سے شروع کیا جانا چاہئے جس سے بنانے والا بخوبی واقف ہو۔
- (2) چونکہ Concept Map کی تعمیر اس پس منظر پر مبنی ہوتی ہے جس میں اسے استعمال کرنا ہوتا ہے اس لیے ضروری ہے کہ اس لحاظ سے عبارت کا وہ حصہ لیبارٹری یا میدان میں کی جانے والی سرگرمیاں مخصوص مسئلے یا سوال جیسے وہ سمجھنا چاہتا ہے اس کی شناخت کی جائے۔
- (3) مندرجہ بالا عمل Concept نقشے کے تنظیمی ڈھانچے (Hierarchical Structure) کو تیار کرنے کے لیے پس منظر فراہم کرتا ہے

یہ پہلی مرتبہ میں ایک محدود معلومات کو منتخب کرنے میں مدد کرتا ہے۔

(4) اگر concept کی تعریف کرنا ہو تو میرے لحاظ سے "Focus question" کی تشکیل کرتا ہے ایسا سوال جو آپ کے مسئلے کو واضح انداز میں وضاحت کرنے - ہر concept نقشے کے مرکزی سوال کا جواب ہوتا ہے ایک بہتر سوال ایک اعلیٰ تصوراتی نقشے کی تشکیل کرتا ہے۔

(5) اس کے بعد آپ کو اہم تصور کی شناخت کرنا ہے جو کہ اس زمرے یا علاقے سے منسلک ہو۔ عام طور پر 15 سے 25 تصورات کافی ہوتے ہیں ان تصورات کی لسٹ تیار کرتا ہے پھر اسے لسٹ آرڈر کرتا ہے۔

(6) اس ترتیب کو زیادہ عام سے زیادہ خاص کی طرف ترتیب دے جو کہ ترتیب کے سب سے اوپر ہو اور نیچے کی جانب زیادہ مخصوص اور کم عام تصورات کو رکھا جائے یہ رینک آرڈر زیادہ تر کم و بیش Aproximate انداز میں لیا جاتا ہے اس کا مقصد صرف نقشے کی تعمیر میں سہولت فراہم کرتا ہے۔

(7) تصورات کی لسٹ "Parking Lot" کہلاتی ہے کیونکہ یہاں سے وہ حرکت کر کے Concept نقشے میں صحیح جگہ لہتی ہے کبھی ایسا بھی ہوتا ہے کہ چند تصورات اس "Parking Lot" میں بھی رہ جاتے ہیں کیونکہ تعمیر کرنے والے شخص کو ان تصورات میں کوئی بہتر رسط نہیں دکھائی دیتا۔

(8) اس کے بعد شرعاً تصوراتی نقشے تیار کیا جاتا ہے یہ ہاتھوں سے بنایا جاتا ہے یا پھر کمپیوٹر کا استعمال کر کے زیادہ (IHMC Cmap Tools) کا استعمال کیا جاتا ہے (<http://cmap.ihmc.us>) اس طرح آپ یا تو وائٹ بورڈ Butler Paper کا استعمال تصورات کو یہاں سے وہاں کرنے میں استعمال کر سکتے ہیں تنظیمی ڈھانچہ تیار کرتے وقت یہ حرکت زیادہ دکھائی دیتی ہے کمپیوٹر سافٹ ویئر اس حرکتوں کا بہتر نم البدل ہے کیونکہ یہ تصورات کے ساتھ Linking لائنس کو بھی ساتھ میں متحرک کرتے ہیں۔

(9) یہ بات تسلیم کر لینی چاہئے کہ تصوراتی خاکہ/نقشہ کبھی بھی اتنے آسانی سے افتتاحی شکل میں نہیں آسکتا پرائمری سطح پر تیار نقشے تین سے زائد دور کی ضرورت ہوتی ہے یہاں پر سافٹ ویئر بہتر مدد فراہم کرتا ہے۔

(10) شرعاً خاکہ تیار ہونے پر Cross-Link کو بنایا جائے۔ جو کہ تصور کو دوسرے تصور سے جوڑتے ہیں معلومات کا علاقہ/حصہ ایک دوسرے سے جڑتا ہے Cross-Link اس بات کی وضاحت کرتے ہیں کہ کس طرح سے یہ domain ایک دوسرے سے جڑے ہیں اور کس طرح سے ان کا ربط دہلی تصورات/ domain سے ہیں۔

(11) چونکہ تصوراتی خاکہ بلوم (1956) کے شناخت کردہ ادراکی علاقے کے تعین قدر (evaluation) اور معلومات کی ترکیب (Synthesis of Knowledge) کا احاطہ کرتا ہے اس لحاظ سے ہم کہہ سکتے ہیں کہ اس کی تشکیل میں معیار کا خیال رکھا جائے اور تصورات کو جوڑنے والے Link کی تعمیر بہتر انداز میں ہو۔

تعلیم کے لیے نیماڈل :- تصوراتی خاکہ بندی مرکز اکتسابی ماحول

(A new model for Education : A concept map ceulered learning environment)

تصوراتی خاکہ/ نقشہ کی اہم خصوصیات یہ ہے کہ وہ معلم کی مدد فراہم کرتی ہے کہ کس طرح سے طلباء کی مختلف سرگرمیوں کو انجام دیا جاسکے۔ مندرجہ ذیل شکل میں وسائل و تصوراتی خاکہ کو ظاہر کرتا ہے۔

تصوراتی خاکہ کے استعمالات/ فائدے (Use/benefits of concept mapping)

- (1) تصوراتی خاکہ کے استعمال خیالات/ آئیڈیا کی تعمیر کے لیے محرکہ فراہم کرتا ہے ساتھ ہی تخلیقیت کو روانی دیتا ہے۔
- (2) اس کا استعمال بھی Brain Storming میں بھی کیا جاتا ہے۔
- (3) پیچیدہ خیالات/ آئیڈیا کی ترسیل میں اس کا استعمال ہوتا ہے۔
- (4) تصوراتی خاکہ کا استعمال سافٹ ویئر ڈیزائن میں کیا جاتا ہے۔
- (5) اس کا استعمال wote taking میں کیا جاتا ہے ساتھ ہی تصور کا خلاصہ/ Summary تیار کرنے میں کیا جاتا ہے۔
- (6) اسے Ausubel ے Advance organizer میں تدریسی ڈیزائن کے طور پر استعمال کیا جاتا ہے۔
- (7) اس کے ذریعے Meta-Cognitive صلاحیت میں اضافہ ہوتا ہے۔
- (8) اس کا استعمال تعین قدر اور طلباء کی تصوراتی سوچ کے لیے کیا جاتا ہے۔
- (9) اسے knowledge Organizing آنے کے طور پر اور پر معنی اکتسابی آلے کے طور پر استعمال کیا جاتا ہے۔
- (10) مضمون کی تقسیم میں طلباء اس سے بہت زیادہ فیض یاب ہوتے ہیں۔
- (11) سابقہ معلومات کو دہرانے میں مدد فراہم کرتا ہے۔
- (12) اکتساب کو تنظیمی ڈھانچے کی شکل میں پیش کرتا ہے۔
- (13) تقسیم میں کمی کی جانچ کرتا ہے۔

اپنی معلومات کی جانچ (Check your progress)

1- تصوراتی تعمیر/ خاکہ بندی سے کیا مراد ہے؟

2- برین اسٹورمنگ کیا ہے اور تعلیم کے میدان میں اس کا استعمال کیسے کریں گے؟

## 5.8 یاد رکھنے کے نکات (Points to be Remembered)

اس اکائی میں آپ نے اکتساب و تدریس کے نظریے کا مطالعہ کیا۔ اس کے وسیع مفہوم و مختلف ذہنی نظریوں سے آگاہ ہوئے۔ اُستاد کے لیے ضروری ہے کہ وہ طلباء کے سیکھنے کے انداز کے لحاظ سے تدریسی عمل انجام دے۔ اس لحاظ سے مندرجہ بالا نظریات طلباء کے اکتساب میں بہتری لانے میں کلیدی رول ادا کرتے ہیں۔ طالب علم کی خوبیوں کو جاننے کے لیے اُستاد کو نفسیات کا علم ہونا چاہئے۔ ان نظریات پر مبنی تدریس تعلیمی حصول، کفایت کا اعتراف اور سماجی باہمی تعاون کو فروغ دیتی ہے اسی طرح اعلیٰ سطح کی سوچ اور سننے بولنے کی صلاحیت میں اضافہ کرتی ہے مختصر لائحہ عمل درسیات کے مقاصد پورے کرنے میں ماحول کو سازگار کرتے ہیں۔

اس اکائی میں ہم نے باہمی تعاون پر مبنی تدریس کے نظریے اور معکوس تدریس کے نظریے کے تصور پر بحث کی۔ اُستاد کے لیے ضروری ہے کہ وہ طلباء کے سیکھنے کے انداز کے لحاظ سے تدریسی عمل کو انجام دے۔ اس لحاظ سے مندرجہ بالا دونوں نظریات طلباء کے اکتساب میں بہتری لانے کے ضامن ہے۔ طالب علم کی خوبیوں کو جاننے کے لیے اُستاد کو گہری بصیرت کا حامل ہونا چاہئے۔ باہمی تعاون پر مبنی تدریس تعلیمی حصول، کفایت کا اعتراف اور سماجی باہمی تعاون کو فروغ دیتی ہے جبکہ معکوس تدریس پڑھنے کی صلاحیت جو جلا بخشتی ہے۔ اعلیٰ سطح کی سوچ اور سننے اور بولنے کی صلاحیت میں اضافہ کرتی ہے۔ مختصر لائحہ عمل درسیات کے مقاصد کو پورا کرنے میں ماحول سازگار کرتے ہیں۔

## 5.9 فرہنگ (Glossary)

مرکز سے مختلف سمت میں انحراف	divergent
تنقید۔ اپنے تخلیقی صلاحیتوں کے ذریعے خوبیوں اور خامیوں کی نشاندہی کرنا	Criticism
روایتی، دستوری	Traditional
تنظیم۔ پروگرام	Programmed
تعمیراتی نظریہ	Constructivist
چھٹکارا پانا	off-loading
جوڑتا جملہ۔ وہ جملہ جو ایک دوسرے جملہ کو جوڑتا ہو۔	Linking Phase
رسائی/ادخال	Reception
باہمی جوڑ	Cross-Link
شدید بنیادی خیال	Radical Idea
روکاوٹیں	Constraints
تعاون	Cooperative
جوابی/معکوسی	Reciprocal
ترقیاتی	Progressive

5.10 اکائی کے اختتام کی سرگرمیاں (Unit End Exercises)

معروضی جوابات کے حامل سوالات (Objective Answer Type Question)

- (1) رابرٹ ایم گینگے کے مطابق کتاب کی کتنی قسمیں ہیں؟  
(1) 5 (ب) 9 (ج) 8 (د) ان میں سے کوئی نہیں
- (2) اوپرٹ کنڈسن کس ماہر نفسیات کی دین ہے؟  
(1) گینگے (ب) تھرڈ ایک (ج) اسکینر (د) ان میں سے کوئی نہیں
- (3) مندرجہ ذیل میں دماغ کے بارے میں کہے گئے جملہ درست ہے؟  
(1) ہر دماغ منفرد ہوتا ہے (ب) دماغ ایک متوازی پروسیسر  
(ج) دونوں (د) ان میں سے کوئی نہیں
- (4) مندرجہ ذیل میں کون سا جملہ باہمی تعاون پر مبنی کتاب کا حصہ نہیں ہے؟  
(1) T. P. S (ب) Sand a Problem  
(ج) Mind Mapping (د) ان میں سبھی
- (5) تخلیقی سوچ کو برہانہ کس طریقہ تدریس کا اہم خصوصیات میں شامل ہے؟  
(1) قصہ گوئی (ب) برین اسٹورمنگ  
(ج) ان میں سے تمام (د) ان میں سے کوئی نہیں

مختصر جوابات کے حامل سوالات (Short Answer Type Question)

- 1- کتاب کی تعریف بیان کیجیے۔
- 2- کتاب کے نظریے کون کون سے ہیں؟
- 3- گینگے کے سیکھنے کے عمل کو بیان کریں۔
- 4- ذہن پر مبنی کتاب کی تعریف بیان کیجیے۔
- 5- تعمیراتی نظریے کی ابتداء کس نے کی؟
- 6- بروزر کے انکشافی کتاب کے نظریے سے کیا مراد ہے؟
- 7- آسوتیل کے نظریے کی تعریف بیان کیجیے۔

- 7- تعاون کے تدریسی طریقے کی تعریف بیان کیجیے۔
- 8- تعاون کا نظریہ کن دو نظریوں پر مبنی ہے۔
- 9- تعاون کے نظریے سے طلباء میں کون کونسی صلاحیتیں پیدا ہوتی ہے۔
- 10- تعاون کے تدریسی طریقے کے مراحل کتنے ہیں؟
- 11- برین اسٹورمنگ کے اصول بیان کریں۔
- 12- تصور کی تعمیر/خاکہ بندی سے کیا مراد ہے؟ موزوں تعریفیں لکھیے۔
- 13- معکوسی تدریس سے کیا مراد ہے؟
- 14- معکوسی تدریس کا نظریہ بیان کیجیے۔
- 15- معکوسی تدریس کو کون کونسی صلاحیتوں کو فروغ دیتا ہے۔
- 16- معکوسی تدریس کے عمل میں کتنے مراحل شامل ہیں۔

طویل جوابات کے حامل سوالات (Long Answer Type Question)

- 1- گینگنے کے اکتساب کے مراحل بیان کیجیے۔
- 2- گینگنے کے 9 (نو) اکتسابی عوامل کو کمرہ جماعت میں کس طرح استعمال کر سکتے ہیں مثالوں کے ذریعے واضح کیجیے۔
- 3- ذہن پر مبنی اکتساب کے خاکے کو بیان کرے و اس کی افادیت پر روشنی ڈالیے۔
- 4- تعمیراتی نظریے پر مبنی منصوبہ سبق تیار کیجیے۔
- 5- آسونیل اور بروزر کے نظریے میں فرق تحریر کریں۔
- 6- تعاون کے تدریس کے نظریے کو تفصیل میں بیان کیجیے۔
- 7- تعاون کے تدریس کے نظریے کو مختلف تعریفوں کے ذریعے واضح کیجیے۔
- 8- تعاون کے تدریس کے بنیادی پہلوؤں پر روشنی ڈالیے۔
- 9- تعاون پر مبنی تدریس کے مقاصد مثال تحریر کریں۔
- 10- تعاون پر مبنی تدریس کے مختلف اکتسابی نظریات کو بیان کریں۔
- 11- تعاون پر مبنی تدریس کے مراحل تفصیل میں بیان کیجیے۔
- 12- تعاون پر مبنی تدریس کی خوبیاں و خامیاں بیان کریں۔
- 13- برین اسٹورمنگ پر مبنی کسی ایک سیشن کا خاکہ تیار کریں۔
- 14- کسی موضوع پر مبنی تصور کا خاکہ/نقشہ تیار کریں۔
- 15- معکوسی تدریس سے کیا مراد ہے؟ معنی و تعریفیں بیان کریں۔

- 16 معکوسی تدریس کے مراحل تفصیل میں بیان کریں۔  
-17 تعاون پر مبنی طریقہ اور معکوسی تدریسی طریقہ پر مبنی منصوبہ سبق تیار کریں۔

---

5.11 مزید مطالعے کے لیے تجویز کردہ کتابیں (Suggested Books for Further Readings)

---

- ☆ Aggrawal J.C. Essential of Educational Psychology, New Delhi : Vikas Publishing House Pvt. Ltd.
- ☆ Duffy, Lowyck, & Jonassen (1992). Designing environments for constructive learning. New York: NATO.
- ☆ Dumont, H., D. Istance and F. Benavides (eds.) (2010). The Nature of Learning: Using Research to Inspire Practice, OECD Publishing.
- ☆ Gergen, K.J. (1985). The social constructionist movement in modern psychology. American Psychology, 40, 266-275.
- ☆ Illeris, Knud (2004). The three dimensions of learning. Malabar, Fla: Krieger Pub. Co. ISBN 9781575242583. Paris. <http://dx.doi.org/10.1787/9789264086487-en>. This is available as free e-book
- ☆ Lewin, k. (1951). Field thories in social science. New york : Harper and Row.
- ☆ Koffka, K. (1924). The growth of the mind. Londen : Routeledge and Kegan paul
- ☆ Ormrod, Jeanne (2012). Human learning (6th ed.). Boston: Pearson.
- ☆ The Office of Learning and Teaching, 2004. Melbourne: Department of Education and Training; OECD, 2010. Nature of Learning, Paris: Author; <http://www.p21.org/>
- ☆ Thorndike, E.L (1931). Human Learning. New York : Cambridge, MIT Press.
- ☆ Vygotsky, LS (1978) Mind and Society: The Development of Higher Mental Processes. Cambridge, MA: Harvard University Press.

## نمونہ امتحانی پرچہ

### اکتساب اور تدریس

جملہ نشانات 70

وقت : 3 گھنٹہ

ہدایت:

یہ پرچہ تین حصوں پر مشتمل ہے۔ حصہ اول حصہ دوم اور حصہ سوم۔ ہر جواب کے لیے لفظوں کی تعداد اشارہ ہے۔ تمام حصوں کے جواب لازمی ہے۔  
۱۔ حصہ اول میں دس لازمی سوالات ہے جو کہ معروضی سوالات ہے۔ ہر سوال کا جواب لازمی ہے۔ ہر سوال کے لیے ایک نمبر مختص ہے۔  
۲۔ حصہ دوم میں 8 سوالات ہیں۔ اس میں سے کوی 5 کے جواب ہی لازمی ہے۔ ہر سوال کا جواب تقریباً دو سو الفاظ پر مشتمل ہونا چاہئے۔ ہر سوال کے لیے 6 نمبر مختص ہے۔

۳۔ حصہ دوم میں 5 سوالات ہیں۔ اس میں سے کوی 3 کے جواب ہی لازمی ہے۔ ہر سوال کا جواب تقریباً پانچ سو الفاظ پر مشتمل ہونا چاہئے۔ ہر سوال کے لیے 10 نمبر مختص ہے۔

#### حصہ اول

#### سوال ۱۔

- (i) نفسیاتی علاقہ، جذباتی علاقہ اور وقوفی علاقہ یہ کس کے مقاصد ہیں؟  
(الف) درسی مقاصد (ب) تدریسی مقاصد (ج) تعلیمی مقاصد (د) تجرباتی مقاصد
- (ii) نقل کرنا دست کاری کی مہارت فطری جذبہ کس علاقہ سے تعلق رکھتے ہیں  
(الف) نفسیاتی حرکی علاقہ (ب) جذباتی علاقہ (ج) وقوفی علاقہ (د) تجرباتی علاقہ
- (iii) معلم کو سبق کا منسوبہ بندی کے دوران کن پہلو کو ذہن نشین نہیں کرنا چاہئے؟  
(a) مواد مضمون کا نظم (b) استحصال کرنے والے زوائد  
(c) تدریسی طریقہ کار (d) انحراب
- (iv) اشتراکی طرز رسائی میں کون سے طریقہ کار شامل نہیں ہے؟  
(a) مطالعہ فرد (b) سماجی سروے (c) انٹرویو (d) متعلقہ جگہ کا دورہ کرنا
- (v) تنقیدی سوچ کے لیے ضروری ہے۔  
(a) وضاحت (b) مناسب (c) درستی (d) ان میں سے سبھی۔

(vi) خود مرکزیت کا مطلب ہے۔

- (a) اپنے نظریے سے دیکھنا (b) دوسرے کے نظریے سے دیکھنا  
(c) دونوں (d) ان میں سے کوئی نہیں

(vii) معلم کی پیشہ وارانہ اخلاقیات کون کون سے ہیں؟

- (i) پیشہ کے ساتھ اخلاق (ب) پیشہ وارانہ رفقاء کے ساتھ اخلاقیات



- (ج) والدین و معاشرے کے اخلاقیات (د) ان میں سے سبھی
- (viii) مندرجہ ذیل میں ہدایتی طرز رسائی کے فوائد میں سے ہیں
- (1) لچیلاپن (ب) جدیدیت سے باخبر
- (ج) معاشرہ سے لگاؤ (د) ان میں سے سبھی
- (ix) اوپر نٹ کنڈسٹل کس ماہر نفسیات کی دین ہے؟
- (1) گیگنے (ب) تھرڈ ایک (ج) اسکینر (د) ان میں سے کوئی نہیں
- (x) مندرجہ ذیل میں دماغ کے بارے میں کہے گئے جملہ درست ہے؟
- (1) ہر دماغ منفرد ہوتا ہے (ب) دماغ ایک متوازی پروسیسر
- (ج) دونوں (د) ان میں سے کوئی نہیں

### حصہ دوم

#### مختصر جوابی سوالات

- (2) تدریسی اصول کو بیان کیجیے۔
- (3) نفسیاتی حرکی علاقہ اس تدریسی مقصد کے کوئی چار نکات مع مثال بیان کیجیے۔
- (4) معکوسی باہمی تعاون پر مبنی تدریس ہے۔ واضح کریں۔
- (5) تعاونی طرز رسائی کیا ہے۔
- (6) تدریسی ماڈل کیا ہے۔ اس کی خصوصیات لکھیے۔
- (7) آپ معلم میں کن کردار و افعال کو دیکھتے ہیں فہرست کریں۔
- (8) برین اسٹورمنگ کیا ہے اور تعلیم کے میدان میں اس کا استعمال کیسے کریں گے۔
- (9) تدریس کے کتنے مراحل ہوتے ہیں۔ فہرست کریں۔

### حصہ سوم

#### طویل جوابی سوالات

- (10) مختلف فکری مکاتب کے لحاظ سے تدریس کی نوعیت پر روشنی ڈالیے۔
- (11) تعاون پر مبنی تدریس سے طلباء میں معلومات کی تعمیر ہوتی ہے۔ بحث کریں۔
- (12) تصور کی تعمیر/خاکہ بندی سے کیا مراد ہے؟
- (13) معنی خیز اکتساب پر مبنی کسی بھی مضمون پر منصوبہ سبق تیار کیجیے۔
- (14) گیگنے کے نظریہ برائے اکتساب کا تنقیدی جائزہ لیجیے۔

یہ کتاب مولانا آزاد نیشنل اردو یونیورسٹی کے ڈی ٹی پی سیل کا وٹنٹر پر دستیاب ہے۔

ملنے کا پتہ:

ڈی ٹی پی سیل کا وٹنٹر، ڈائریکٹوریٹ آف ٹرانسلیشن اینڈ پبلی کیشنز

مولانا آزاد نیشنل اردو یونیورسٹی، گچی باؤلی، حیدرآباد-500032 (تلنگانہ)

### **DTP Sale Counter, Directorate of Translation & Publications**

Room No. G-09, H. K. Sherwani Centre for Deccan Studies

Maulana Azad National Urdu University, Gachibowli, Hyderabad-500032

M: 9394370675, 9966818593, Email: directordtp@manuu.edu.in

**Account Name:** DTP Sale Counter

**Account No.:** 187901000009349

**Bank Name:** Indian Overseas Bank

**IFSC:** IOBA00001879

**Branch:** Gachibowli, Hyderabad

### **Counter Timings**

Monday To Friday

09:30 a.m. To 05:30 p.m.

کتابوں کی قیمت پر رعایت کی شرح:

2- طلباء، کالج اور دیگر اداروں کے لیے 30%

1- عام قارئین کے لیے 25%

کتابیں ڈاک سے بھی منگوائی جاسکتی ہیں۔

نوٹ: -/500 روپے سے زائد کے بل پر ڈاک خرچ نہیں لیا جائے گا۔